

1564 - Elfo - DIP SWITCH - FS

Código: 432839-00



Un producto completo para cumplir todos los deseos del diseñador de iluminación.



INFORMACIÓN GENERAL

Artículo	1564 - Elfo - DIP SWITCH - FS
Código	432839-00

DIMENSIONES Y PESO

Longitud (mm)	200 mm
Anchura (mm)	150 mm
Altura (mm)	300 mm
Diámetro (Ø) (mm)	150 mm
Peso (Kg)	2.595 kg

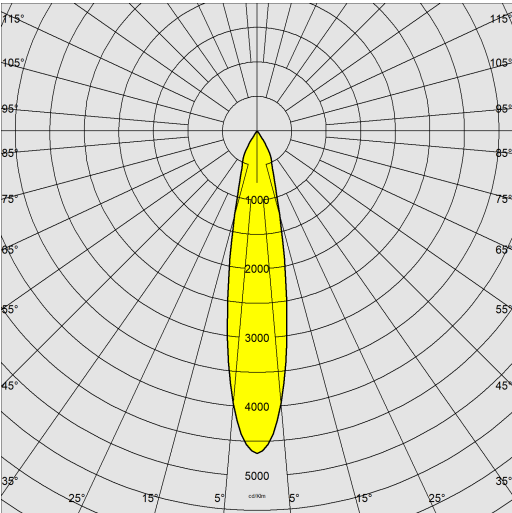
CARACTERÍSTICAS ELÉCTRICAS Y CONTROLES

Tipo de tensión	AC
Tensión Mín. (V)	220 V
Tensión Máx. (V)	240 V
Frecuencia Mín. (Hz)	50 Hz
Frecuencia Máx. (Hz)	60 Hz
Frecuencia (Hz)	50 Hz
Sigla cableado	CLD
Factor de potencia	≥0.9
Corriente Nominal	900 mA
Clase de aislamiento	Clase II
Control y Regulación	Ninguno

1564 - Elfo - DIP SWITCH - FS

Código: 432839-00

DATOS FOTOMÉTRICOS



Fuente de luz	LED COB
CRI	80
Flujo luminoso (salida) (lm)	5540 lm
Potencia absorbida (total) (W)	49 W
CCT	4000 K
Eficiencia luminosa (lm/W)	113 lm/W
Apertura haz	15 °
Mantenimiento del flujo luminoso LED	50000 hr, L 80, B 20

CARACTERÍSTICAS MECÁNICAS

Resistencia mecánica al impacto (IK)	IK08
IP	65



1564 - Elfo - DIP SWITCH - FS

Código: 432839-00

MATERIALES Y COLORES

Cuerpo	de aluminio fundido a presión con aletas de refrigeración integradas en la cubierta.
Óptica	de aluminio plateado de alto rendimiento.
Difusor	vidrio templado esp. 4 mm, resistente al choque térmico y al impacto (UNI EN 12150-1:2001).
Barnizado	fase de pretratamiento superficial del metal, barnizado con polvo de poliéster, resistente a la corrosión, a la niebla salina y estabilizado a los rayos UV.
Color	Grafito
Equipamiento	junta de goma de silicona. Pasacables de goma Ø 1/2 pulgada de gas.

NORMAS Y CUMPLIMIENTO

Clase de seguridad fotobio-lógica	RG0 Ethr
Marcados y pruebas	CE
Normas de referencia	EN60598-1. Tienen un grado de protección según la norma EN60529.
Etiqueta Energética	D

GARANTÍA

Garantía posventa	3 yr
-------------------	------

DESCARGAR

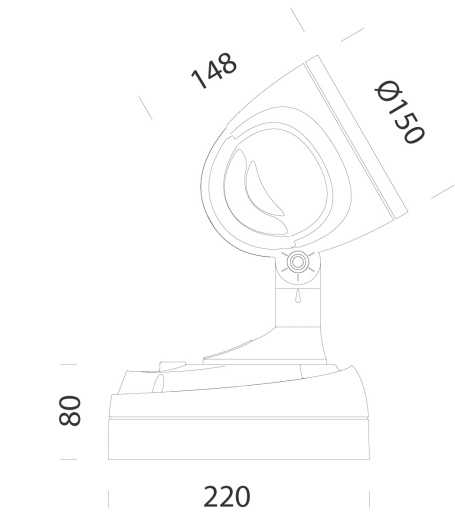
MONTAJES

InstruccionesMontaje Elfo 03-23.pdf

DIBUJOS

EsquemasTécnicos elfoled.dxf

EsquemasTécnicos3D disano 1564 elfo.3ds

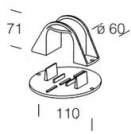


1564 - Elfo - DIP SWITCH - FS

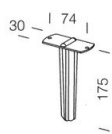
Código	Cableado	Los LED	WTot	K - Salida de lúmenes - CRI - Grados
432838-00	CLD	900	49	4000K – 5540lm – CRI80 – 15°
432838-00	CLD	700	37	4000K - 4390lm – CRI80 – 15°
432838-00	CLD	500	26	4000K - 3190lm – CRI80 – 15°
432839-00	CLD	900	49	4000K - 5540lm – CRI80 – 15°
432839-00	CLD	700	37	4000K - 4390lm – CRI80 – 15°
432839-00	CLD	500	26	4000K - 3190lm – CRI80 – 15°

1564 - Elfo - DIP SWITCH - FS

Código: 432839-00



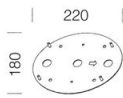
120 Soporte columna



119 Jalón



116 Soporte angular



188 Placa