

1509 - Columna rayada ø120

Código: 426367-00

INFORMACIÓN GENERAL



Artículo	1509 - Columna rayada ø120
Código	426367-00

DIMENSIONES Y PESO

Peso (Kg)	24 kg
-----------	-------



1509 Palo rigato ø120



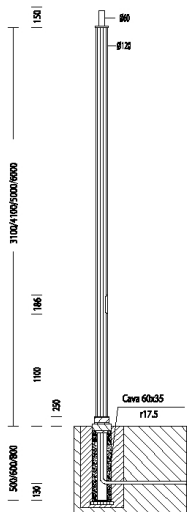
1509 - Columna rayada ø120

Código: 426367-00



1509 - Columna rayada ø120

Código: 426367-00



DESCARGAR

MONTAJES

InstruccionesMontaje 1509 halley.pdf

InstruccionesMontaje finestra.dxf

DIBUJOS

EsquemasTécnicos 1509d.dxf



MATERIALES Y COLORES

Cuerpo	De aluminio extruido rayado, anodizado con sales de estaño de 15/20μ de espesor. Ventana de inspección de aluminio, con 2 fusibles de 16A, bornero de 4 polos/3 vías = 10 mm² de derivación 2,5 mm². Clase de aislamiento II.
Fijación columna	0
Barnizado	anodizado por electrocoloración con sales de estaño 15/20μ de espesor, color oxidado natural o barnizado grafito.
Color	Grafito

NORMAS Y CUMPLIMIENTO

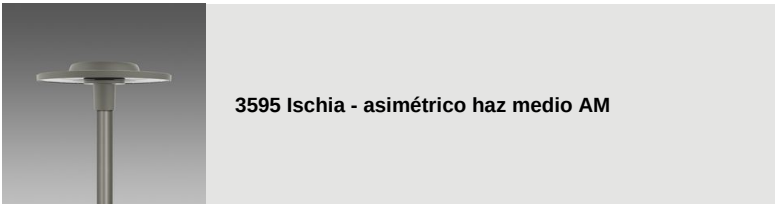
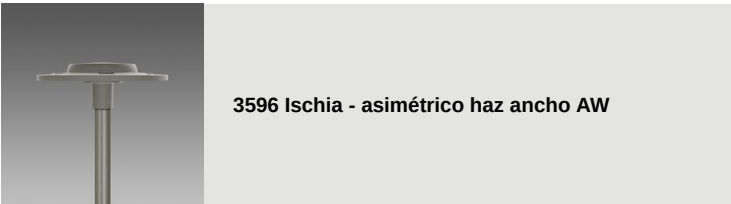
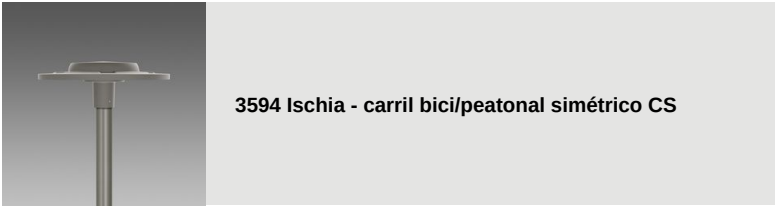
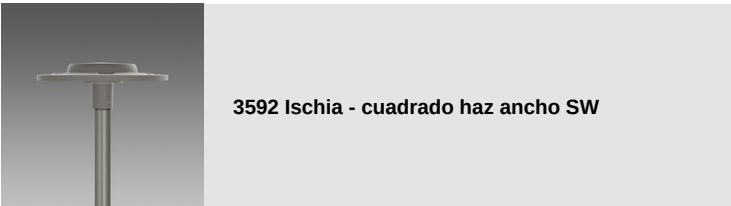
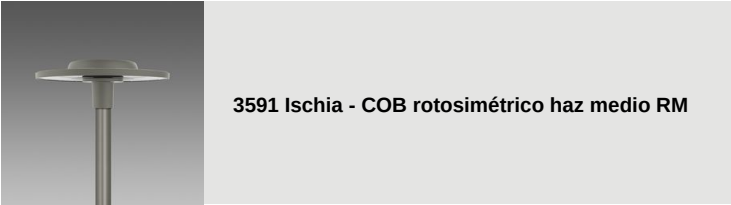
Marcados y pruebas	CE
Pruebas De Laboratorio	La posibilidad de acoplar una composición a la columna está sujeta a la verificación de la resistencia al empuje del viento, en las zonas del territorio previsto por la norma DM14/01/2008. Según las hipótesis de carga prevista por la norma EN 40-3-1.

GARANTÍA

Garantía posventa	0 yr
-------------------	------


1509 - Columna rayada ø120

Código: 426367-00



1509 - Columna rayada ø120


Código: 426367-00



3360 Iseo 1 - rotosimétrico




3361 Iseo 2 - vial




3362 Iseo 3 - centro carretera




3363 Iseo 4 - carril bici




3383 Como 1 - rotosimétrico



3384 Como 2 - asimétrico




3385 Como 3 - carril bici




3386 Como 4 - bi-asimétrico



3350 Garda 1 - rotosimétrico




3351 Garda 2 - asimétrico



3352 Garda 3 - carril bici




3353 Garda 4 - carril bici + vial




3355 Garda 5 - rotosimétrico





3355 Garda 6 - rotosimétrico

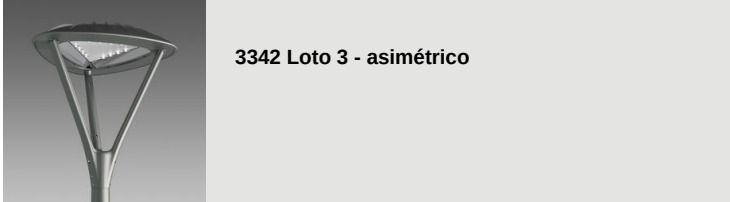


3340 Loto 1 - extensivo transparente



3340 Loto 2 - extensivo satinado





3342 Loto 3 - asimétrico



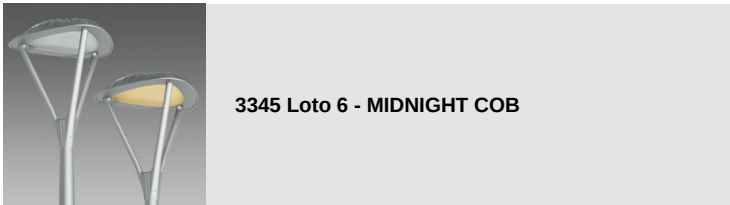
3343 Loto 4 - carril bici



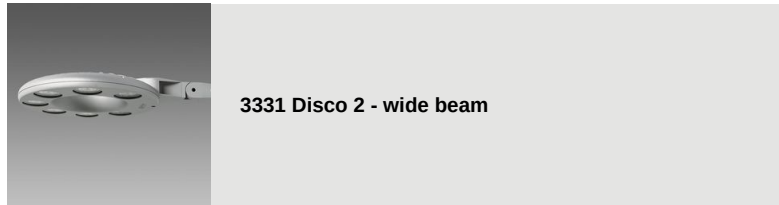
3344 Loto 5 - extensivo



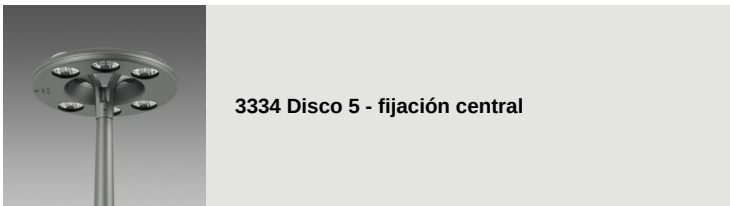
3345 Loto 6 - COB



3345 Loto 6 - MIDNIGHT COB



3331 Disco 2 - wide beam



3334 Disco 5 - fijación central



3336 Visconti 2.0 - rotosimétrico



3337 Visconti 2.0 - vial ME



3338 Visconti 2.0 - carril bici



3339 Visconti 2.0 - grandes áreas



3327 Visconti 2.0 - vial ME



3328 Visconti 2.0 - vial ME



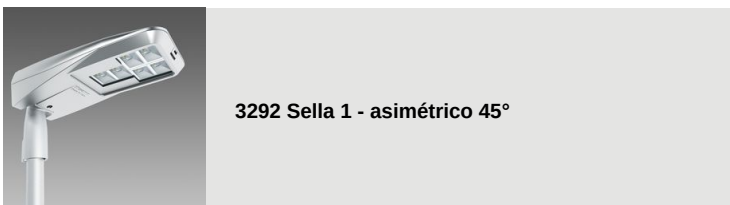
3329 Visconti 2.0 - vial ME



3290 Sella 1 - ST



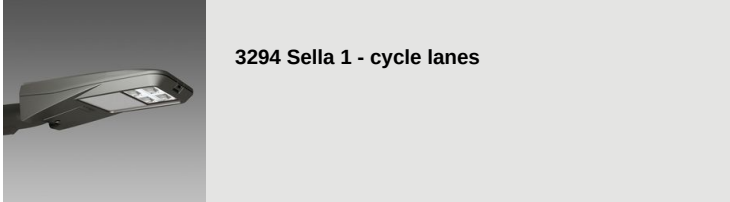
3291 Sella 1 - STWB



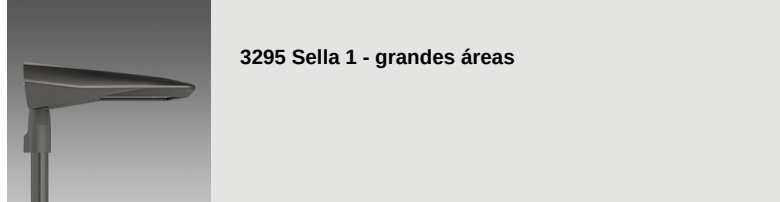
3292 Sella 1 - asimétrico 45°



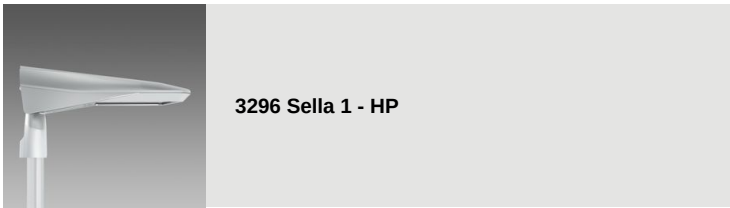
3293 Sella 1 - asimétrico 60°



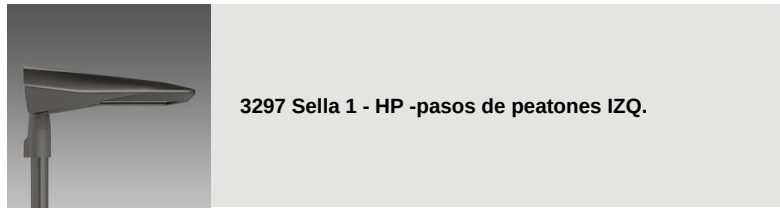
3294 Sella 1 - cycle lanes



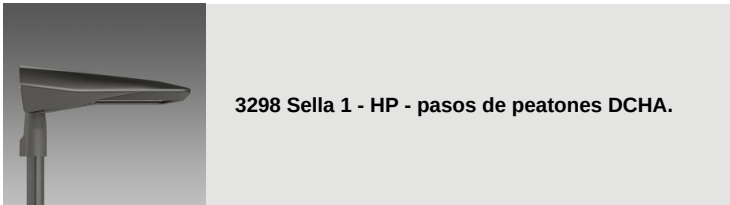
3295 Sella 1 - grandes áreas



3296 Sella 1 - HP



3297 Sella 1 - HP -pasos de peatones IZQ.



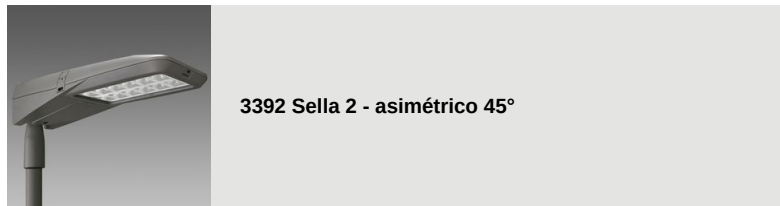
3298 Sella 1 - HP - pasos de peatones DCHA.



3390 Sella 2 - ST



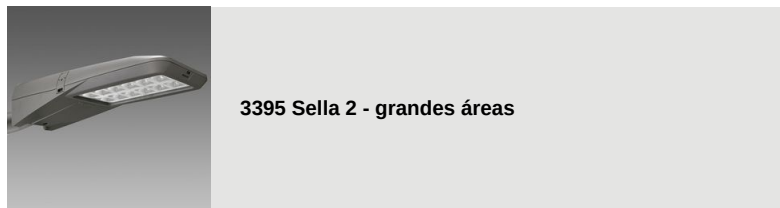
3391 Sella 2 - STWB



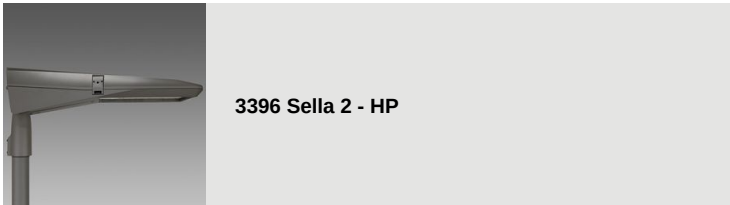
3392 Sella 2 - asimétrico 45°



3393 Sella 2 - asimétrico 60°



3395 Sella 2 - grandes áreas



3396 Sella 2 - HP



3475 Mini Giovi W1 - vial



3476 Mini Giovi W2 - vial



3477 Mini Giovi N1 - carril bici



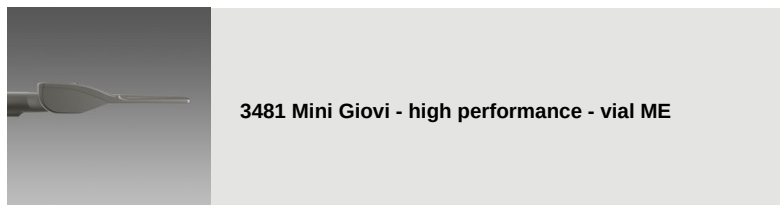
3478 Mini Giovi M1 - vial



3479 Mini Giovi T4 - grandes áreas



3480 Mini Giovi - high performance - grandes áreas



3481 Mini Giovi - high performance - vial ME





3482 Mini Giovi - high performance - carril bici



3483 Mini Giovi ÁMBAR - grandes áreas



3484 Mini Giovi ÁMBAR - vial ME



3485 Mini Giovi ÁMBAR - carril bici



3486 Mini Giovi izquierda (IZQ.) - pasos de peatones



3487 Mini Giovi derecho (DCH.) - pasos de peatones



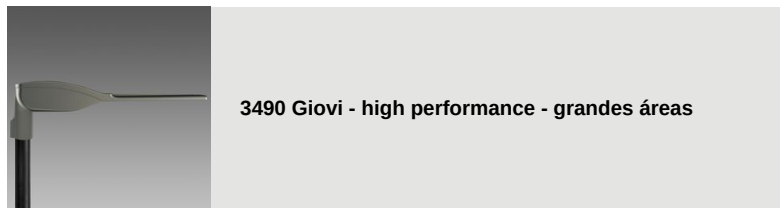
3472 Giovi M1 - vial



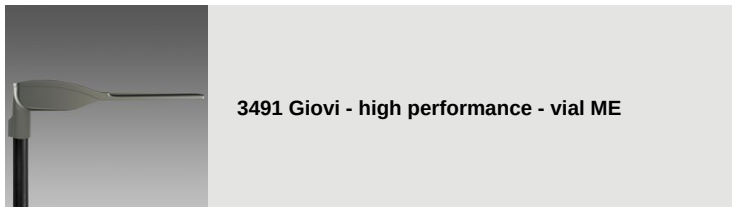
3473 Giovi W1 - vial



3474 Giovi M2 - vial



3490 Giovi - high performance - grandes áreas



3491 Giovi - high performance - vial ME



3492 Giovi ÁMBAR T4 - grandes áreas



3493 Giovi ÁMBAR - vial ME



3494 Giovi T4 - asimétrico - grandes áreas



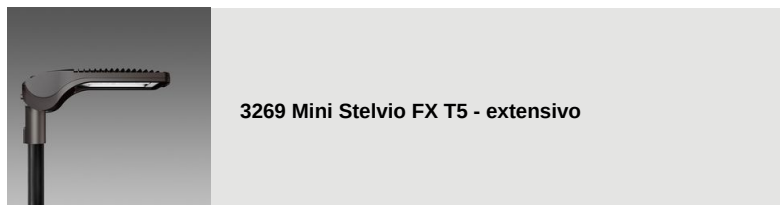
3495 Giovi W2 - vial



3496 Giovi - izquierdo (IZQ.)- pasos de peatones



3497 Giovi - derecho (DCH.) - pasos de peatones



3269 Mini Stelvio FX T5 - extensivo



3277 Mini Stelvio FX T2 - vial



3278 Mini Stelvio FX T3 - extensivo vial



3279 Mini Stelvio FX T4 - asimétrico



3375 Mini Stelvio - high performance - vial



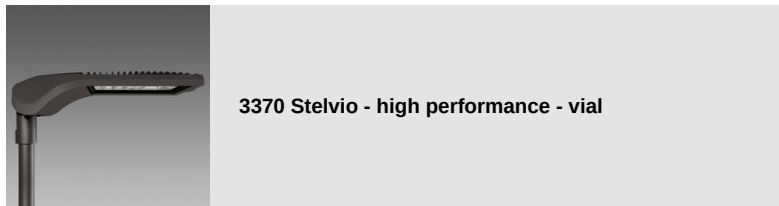
3376 Mini Stelvio - high performance - grandes áreas



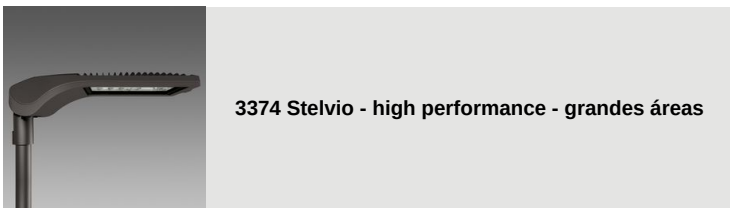
3270 Stelvio 1 - Plus - LED



3274 Stelvio 2 - Plus - LED asimétrico



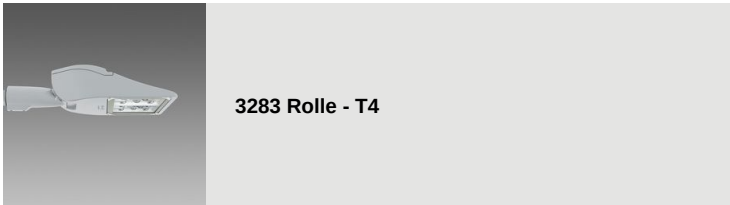
3370 Stelvio - high performance - vial



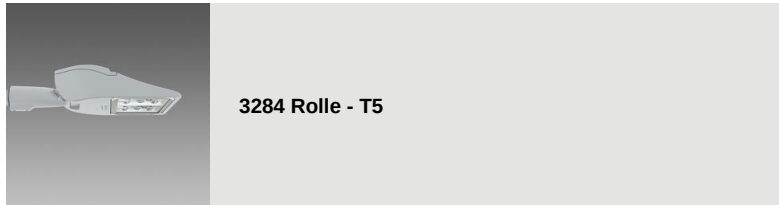
3374 Stelvio - high performance - grandes áreas



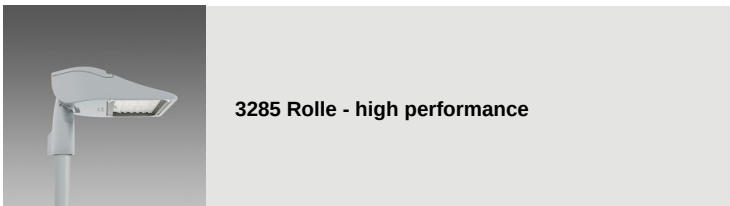
3280 Rolle - T1



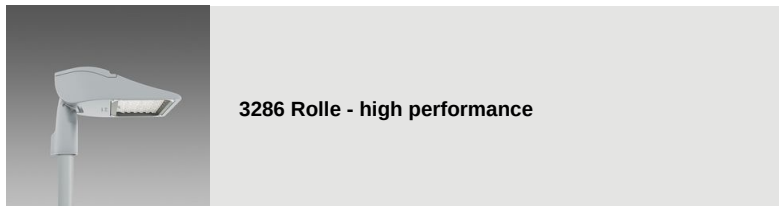
3283 Rolle - T4



3284 Rolle - T5



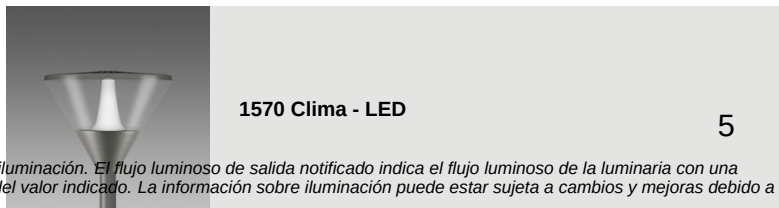
3285 Rolle - high performance



3286 Rolle - high performance



1518 Clima LED anticontaminación lumínica



1570 Clima - LED