

1564 - Elfo LED - FS - COB

Código: 422395-00



Un producto completo para cumplir todos los deseos del diseñador de iluminación.



INFORMACIÓN GENERAL

Artículo	1564 - Elfo LED - FS - COB
Código	422395-00

DIMENSIONES Y PESO

Longitud (mm)	200 mm
Anchura (mm)	150 mm
Altura (mm)	300 mm
Diámetro (Ø) (mm)	150 mm
Peso (Kg)	2.734 kg

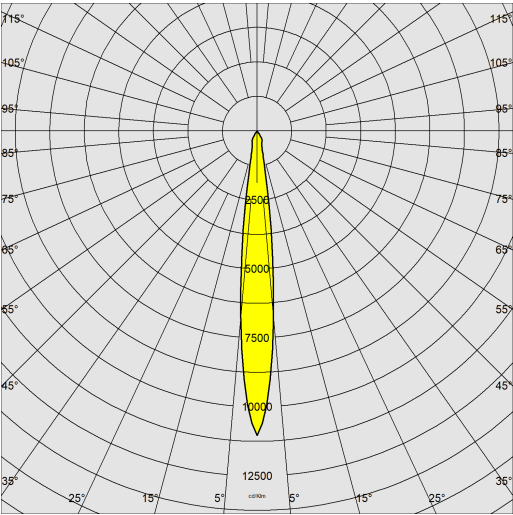
CARACTERÍSTICAS ELÉCTRICAS Y CONTROLES

Tensión (V)	230 V
Frecuencia (Hz)	50 Hz
Cableado	CLD
Factor de potencia	≥0.9
Corriente(mA)	1050 mA
Surge protector (común) (EN 61547)	1 kV, 2 kV
Clase de aislamiento	Clase II
Control y Regulación	Ninguno

1564 - Elfo LED - FS - COB

Código: 422395-00

DATOS FOTOMÉTRICOS



Fuente de luz	LED COB
CRI	90
Flujo luminoso (salida) (lm)	3531 lm
Potencia absorbida (total) (W)	41 W
CCT	4000 K
Eficiencia luminosa (lm/W)	86 lm/W
Ángulo haz de luz (°)	15 °
Mantenimiento del flujo luminoso LED	50000 hr, L 80, B 20

CARACTERÍSTICAS MECÁNICAS

Resistencia mecánica al impacto (IK)	IK08
IP	65

1564 - Elfo LED - FS - COB

Código: 422395-00

MATERIALES Y COLORES

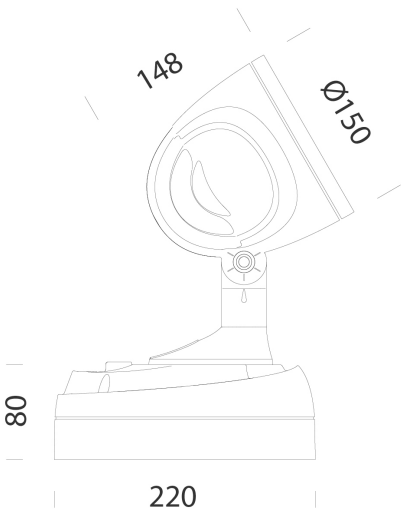
Cuerpo	de aluminio fundido a presión con aletas de refrigeración integradas en la cubierta.
Óptica	de aluminio plateado de alto rendimiento.
Difusor	vidrio templado esp. 4 mm, resistente al choque térmico y al impacto (UNI EN 12150-1:2001).
Barnizado	fase de pretratamiento superficial del metal, barnizado de cataforesis epoxi resistente a la corrosión y a la niebla salina, segunda capa final con líquido acrílico de dos componentes, estabilizado a los rayos UV.
Color	Grafito
Equipamiento	junta de goma de silicona. Pasacables de goma Ø 1/2 pulgada de gas.

NORMAS Y CUMPLIMIENTO

Clase de seguridad fotobio-lógica	RG0 Ethr
Marcados y pruebas	CE
Normas de referencia	EN60598-1. Tienen un grado de protección según la norma EN60529.

GARANTÍA

Garantía posventa	2 yr
-------------------	------



DESCARGAR

MONTAJES

InstruccionesMontaje Elfo 03-23.pdf

DIBUJOS

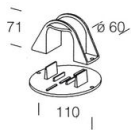
EsquemasTécnicos elfoled.dxf

EsquemasTécnicos3D disano 1564 elfo.3ds

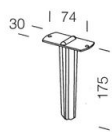


1564 - Elfo LED - FS - COB

Código: 422395-00



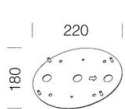
120 Soporte columna



119 Jalón



116 Soporte angular



188 Placa