



# CATÁLOGO FLUIDOS Y CLIMA 2019-2020

Descubre este 2019

# la tienda on-line más rápida

de Electricidad, Fontanería, Climatización y Redes



Descubre este 2019

## clickservice

en

[www.gruponovelec.com](http://www.gruponovelec.com)

clickservice



La Tienda on-line  
de **Novelec**

## CATALUÑA

### **novelec fórum**

C/ Pere IV, 401  
08020 Barcelona  
Tel: 932 222 700

### **novelec cerdanyola**

Pol. Ind. Polizur. c/ Montclar, 21  
08290 Cerdanyola del Vallès, Barcelona  
Tel: 935 947 072 - Fax: 935 949 485

### **novelec rondes**

Pol. Ind. Famades c/ Roselló, 17 nave 6  
08940 Cornellà de Llobregat, Barcelona  
Tel: 934 753 203 - Fax: 933 775 219

### **novelec diagonal**

C/ Maria Barrientos, 10-12 Bajos  
08028 Barcelona  
Tel: 934 119 688 - Fax: 934 119 689

### **novelec meridiana**

C/ Cardenal Tedeschini, 14 Bajos  
08027 Barcelona  
Tel: 933 404 316 - Fax: 932 435 719

### **novelec bages**

Pol. Ind. Bufalvent  
Ctra. Pont de Vilomara, 210  
08243 Manresa, Barcelona  
Tel: 938 787 659 - Fax: 938 774 096

### **novelec maresme**

Pol. Ind. Pla d'en Boet II. Batista i Roca, 50-52  
08302 Mataró, Barcelona  
Tel: 937 588 866 Fax: 937 401 325

### **novelec egara**

Avda. Portugal, 134  
08226 Terrassa, Barcelona  
Tel: 937 343 735 - Fax: 937 349 820

### **novelec osona**

C/ Bellmunt, 16  
08500 Vic, Barcelona  
Tel: 938 816 269 - Fax: 938 868 649

### **novelec garpe**

Pol. Ind. Sta. Magdalena, rda. Ibérica, 5 P17  
08800 Vilanova i la Geltrú, Barcelona  
Tel: 938 148 591 - Fax: 938 168 409

### **novelec pla de l'estany**

Pol. Ind. La Farga, c/ Bassa del Cànem, 72  
17820 Banyoles, Girona  
Tel: 972 582 166 - Fax: 972 583 941

### **novelec costa brava**

c/ Matagalls, 9-11  
17300 Blanes, Girona  
Tel: 972 359 921 - Fax: 972 348 099

### **novelec garrotxa**

Avda. Europa, 30  
17800 Olot, Girona  
Tel: 972 275 006 - Fax: 972 262 070

### **novelec ilderda**

Pol. Ind. Camí dels Frares, c/ A, Parcela 5  
25191 Lleida  
Tel: 973 111 006

### **novelec segre**

Pol. Ind. Canaletà. c/ Mas d'en Colom, 18  
25300 Tàrrrega, Lleida  
Tel: 973 311 674 - Fax: 973 313 808

### **novelec baix camp**

C/ Ignasi Iglesias, 61  
43206 Reus, Tarragona  
Tel: 977 124 075 - Fax: 977 314 195

### **novelec indel**

Pol. Ind. Sant Ermengol, Nave 10-11  
C/ Francesc Layret, 12-14  
08630 Abrera, Barcelona  
Tel: 936 110 021

### **novelec gironès**

Pol. Ind. Mas Xirgu, c/ Indústria, 30-34  
17005 Girona  
Tel: 972 9 69 195

### **novelec empordà**

Pol. Ind. Clot de les Fires, c/ Itàlia 24-26  
17600 Figueres, Girona  
Tel: 972 967 260

## ANDALUCÍA

### **novelec gadir**

Pol. Ind. el Portal  
C/ Plaza Industrial el Portal, Nave 15  
11408 Jerez de la Frontera, Cádiz  
Tel: 956 353 394 - Fax: 956 142 457

### **novelec mezquita**

Pol. Ind. Las Quemadas  
c/ Fausto García Tena Parcela 42  
14014 Córdoba  
Tel: 957 08 29 69 - 957 07 34 28

### **novelec del sol**

Pol. Ind. Guadalhorce,  
Azucarera Intelhorce, 12  
29004 Málaga  
Tel: 952 176 757 - Fax: 952 230 017

### **novelec del sol (delegación)**

Pol. Ind. Antequera  
Avda. Principal 5, local B  
29200 Antequera, Málaga  
951 918 055

### **novelec hispalis**

Pol. Ind. Ctra. Amarilla.  
Avda. de la Industria, 16  
41007 Sevilla  
Tel: 954 260 409 - Fax: 954 677 208

### **novelec granatum**

Centro Empresarial Oliinda, nave 1  
18197 Pulianas, Granada  
Tel: 958 411 005

### **novelec indalica**

C/ Mare Nostrum, 201  
04009 Almería  
Tel: 950 240 422

## ANDORRA

### **novetats elèctriques**

C/ Prat Salit, 9  
AD500 Santa Coloma, Andorra  
Tel: +376 72 13 65 - Fax: +376 72 13 66

## ARAGÓN

### **novelec ebro**

C/ Escatrón, 39-41  
50014 Zaragoza  
Tel: 976 479 812 - Fax: 976 479 006

### **novelec pirineos**

Pol. Ind. La Magantina, c/ Minería, S/N  
22006 Huesca  
Tel: 974 245 761 - Fax: 974 245 612

## ISLAS BALEARES

### **novelec pitiuses**

C/ Pare Josep Marxarell, 7-9, N3-4  
07800 Ibiza  
Tel: 971 199 393 - Fax: 971 931 136

### **novelec pitiuses (delegación)**

C/ del Sol, S/N - Edif. Can Pins  
07871 Sant Ferran, Formentera  
Tel: 971 328 813

### **novelec palma**

Pol. Ind. Son Castell, c/ Gremi Ferrers, 41  
07009 Palma de Mallorca  
Tel: 971 434 482 - Fax: 971 431 307

### **novelec manacorí**

C/ Pedro Riche, 11  
07500 Manacor  
Tel: 871 779 333

## ISLAS CANARIAS

### **novelec vecape**

Pol. Ind. Sebadal, c/ Profesor Lozano, 43  
35008 Las Palmas, Canarias  
Tel: 928 460 165 - Fax: 928 464 424

### **novelec teide**

Pol. Ind. al Mayorazgo,  
C/ Subida al Mayorazgo 2  
38110 Santa Cruz de Tenerife  
Tel: 922 071 002

## CASTILLA - LA MANCHA

### **novelec los llanos**

Parque Empresarial de Campollano, c/ B,  
Zona Transportes 1, N18  
02007 Albacete  
Tel: 967 592 981 - Fax: 967 264 842

### **novelec alarcos**

Pol. Ind. La Estrella, c/ Segadores, 12  
13170 Miguelturra, Ciudad Real  
Tel: 926 270 394 - Fax: 926 224 283

### **novelec mineros**

Pol. Ind. Cabezuelo II  
Carretera Puertollano, nave 4  
13440 Argamasilla de Calatrava, Ciudad Real  
Tel: 926 440 199

## CASTILLA Y LEÓN

### **novelec technics**

Pol. Ind. Gamonal - Villayuda  
Ctra. de Logroño, Km. 110. Sanzucar B6  
09007 Burgos  
Tel: 947 467 244 - Fax: 947 467 252

### **novelec helmántico**

Pol. Ind. Montalvo III. c/ Tercera, 32  
37188 Carbajosa de la Sagrada, Salamanca  
Tel: 923 322 873 - Fax: 923 197 927

**novelec helmántico (delegación)**

Pol. Ind. los Villares, c/ Calzada de Toro, 20  
37184 Villares de la Reina, Salamanca  
Tel: 923 176 532

**novelec bernesga**

Ctra. de Vilecha, 34  
24192 León  
Tel: 987 213 994 - Fax: 987 209 474

**novelec bernesga (delegación)**

C/ Campos Góticos, 2  
24005 León  
Tel: 987 346 286 - Fax: 987 346 285

**novelec bierzo**

Pol. Ind. El Bierzo, c/ Manchester, 3B P16  
24404 Ponferrada, León  
Tel: 987 409 167 - Fax: 987 412 805

**novelec carrión**

Pol. Ind. Ntra. Sra. de los Ángeles  
C/ Sevilla, 29  
34004 Palencia  
Tel: 979 166 142 - Fax: 979 727 330

**novelec eresma**

Pol. Ind. El cerro de Segovia,  
C/ Guadarrama, 34  
40006 Segovia  
Tel: 921 412 504 - Fax: 921 441 170

**novelec pucela**

Pol. Ind. Argales,  
C/ Pilar Miró 29  
47008 Valladolid  
Tel: 983 218 852

**novelec duero**

Pol. Ind. La Hiniesta, c/ La Cierva, 20 B  
49024 Zamora  
Tel: 980 569 856 - Fax: 980 569 857

**COMUNIDAD VALENCIANA****novelec marina**

Partida Madrigueres Sud A-40  
03700 Denia, Alicante  
Tel: 965 787 982

**novelec turia**

Pol. Ind. de Catarroja, c/ 31, 1  
46470 Catarroja, Valencia  
Tel: 961 278 553 - Fax: 961 273 673

**novelec levante**

Pol. Ind. De Babel  
C/ Los Transportes 7  
03008 Alicante  
Tel: 965 082 274

**novelec vega baja**

C/ Escultores Hermanos Blanco, 19  
03183 Torrevieja, Alicante  
Tel: 966 296 754

**novelec costa blanca**

C/Rejoneador Ginés Cartagena, 7 loc 7  
03502 Benidorm  
Tel: 965 082 230

**GALICIA****novelec atlántico**

Pol. Ind. de A Grela, c/ Severo Ochoa, 7  
15008 A Coruña  
Tel: 981 175 927 - Fax: 981 068 445

**novelec rias baixas**

Ctra. de Salceda, Km. 1  
36418 Porriño, Pontevedra  
Tel: 986 348 315 - Fax: 986 335 743

**novelec rias baixas (delegación)**

Camiño da Raposeira - Lameiro, 14 B  
36214 Vigo  
Tel: 986 348 315

**LA RIOJA****novelec rionavar**

Pol. Ind. Tejerías Norte, c/ Rifondo, 37  
26500 Calahorra, La Rioja  
Tel: 941 145 355 - Fax: 941 148 635

**COMUNIDAD DE MADRID****novelec distribucion getafe**

C/ Casto Loarce, 1  
28906 Getafe, Madrid  
Tel: 916 019 503 - Fax: 916 837 085

**novelec industria y tecnología**

Pol. Ind. Ventorro del Cano  
C/ Loeches, 59  
28925 Alcorcón, Madrid  
Tel: 919 915 800

**PAÍS VASCO****novelec nervión**

C/ Araba, 1  
48180 Loini, Bizkaia  
Tel: 944 535 151

**REGIÓN DE MURCIA****novelec cartago**

Pol. Ind. Cabezo Beaza,  
C/ Amsterdam, 92 - 94  
30353 Cartagena, Murcia  
Tel: 968 324 956 - Fax: 968 324 961

**novelec segura**

Pol. Ind. Oeste.  
Avda. del descubrimiento, 4 N3  
30820 Alcantarilla, Murcia  
Tel: 968 894 942 - Fax: 968 809 342

**ASTURIAS****novelec asturias**

C/ Antonio Tajani, 11  
33211 Gijón, Asturias  
Tel: 984 157 073

# Índice



## Sanitarios

8

|   |    |
|---|----|
| Lavabos de encimera                           | 8  |
| Colecciones de baño                           | 9  |
| Platos de ducha                               | 11 |
| Mamparas de baño                              | 13 |
| Grifería                                      | 14 |
| Complementos de instalación para el baño      | 33 |
| Accesorios baño                               | 41 |
| Movilidad reducida                            | 46 |
| Espacios públicos                             | 48 |
| Cisternas empotradas y mecanismos de descarga | 54 |



## Energías renovables

60

|                                   |    |
|-----------------------------------|----|
| Aeroterminia: Calefacción y A.C.S | 60 |
| Fotovoltaica                      | 75 |
| Biomasa                           | 77 |
| Energía solar                     | 79 |



## Climatización

93

|                            |     |
|----------------------------|-----|
| Cortinas Aire              | 93  |
| Recuperadores de calor     | 95  |
| Fancoils                   | 97  |
| Complementos climatización | 102 |
| AACC                       | 107 |
| Tácticos R32               | 130 |



## Ventilación

131

|                          |     |
|--------------------------|-----|
| Ventilación / Extracción | 131 |
|--------------------------|-----|



## Gas

148

|                  |     |
|------------------|-----|
| Detección de gas | 148 |
| Valvulería       | 149 |
| Racorería        | 151 |
| Regulación       | 156 |
| Medida           | 163 |
| Accesorios       | 165 |



## Calefacción

174

|                                  |     |
|----------------------------------|-----|
| Caldera de gas                   | 174 |
| Caldera de gasóleo               | 182 |
| Evacuación de humos              | 187 |
| Suelo radiante                   | 196 |
| Aerotermos                       | 207 |
| Radiadores de aluminio           | 208 |
| Emisores eléctricos              | 208 |
| Radiadores toallero              | 210 |
| Radiadores de diseño             | 211 |
| Cronotermostatos y termostatos   | 212 |
| Complementos de calefacción      | 214 |
| Equilibrado y control de fluidos | 236 |
| Calentadores a gas               | 240 |
| Calentadores eléctricos          | 242 |
| Termos eléctricos                | 244 |
| Depósitos de inercia             | 248 |
| Acumuladores / Interacumuladores | 253 |
| Depósitos de expansión           | 263 |
| Depósitos para gasóleo           | 266 |
| Aislamiento                      | 268 |



## Fontanería

272

|   |     |
|---|-----|
| Tratamiento de agua                       | 272 |
| Bombas y grupos de presión                | 274 |
| Extinción y detección de incendios        | 278 |
| Contadores de agua                        | 287 |
| Baterías para contadores de agua          | 288 |
| Tubería y accesorio acero inoxidable      | 291 |
| Tubería y accesorio de acero al carbono   | 298 |
| Tubería y accesorio de cobre              | 309 |
| Accesorio de bronce soldar/roscar         | 317 |
| Accesorio de latón roscar/soldar          | 323 |
| Tubería y accesorio maleable roscado      | 333 |
| Bobinas y nippels                         | 347 |
| Bridas, juntas y tornillos                | 348 |
| Accesorios de acero negro para soldar DIN | 350 |
| Tubería y accesorio multicapa             | 352 |



## Fontanería

272

|   |     |
|---|-----|
| Tubería y accesorio sistema PEX                       | 381 |
| Tubería y accesorio PPR polipropileno                 | 398 |
| Tubería PVC y accesorio de evacuación                 | 420 |
| Recogida de aguas                                     | 432 |
| Tubería y accesorio insonorizado DBLue                | 434 |
| Tubería y accesorio insonorizado Triplus              | 442 |
| Tubería y accesorio PVC de presión                    | 451 |
| Tubería y accesorio de polietileno                    | 461 |
| Accesorio de polietileno latón                        | 472 |
| Accesorio p/ polietileno para acoplamiento con bridas | 474 |
| Sifones y válvulas de evacuación                      | 475 |
| Reparadores   | 494 |
| Valvulería  | 503 |
| Depósitos para agua                                   | 514 |



## Riego y piscinas

516

|  |     |
|--|-----|
| Riego  | 516 |
| Bombas de calor y deshumidificadores p/ piscinas | 522 |
| Accesorios piscina                               | 522 |
| Productos para tratamiento de piscinas           | 525 |



## Materiales para la instalación

528

|  |     |
|--|-----|
| Complementos de roscar, soldar, sellar y pegar | 528 |
| Abrazaderas y tornillería                      | 533 |
| Herramienta profesional                        | 548 |

# Para ahorrar en todo menos en bienestar

Aeroterminia  
Vaillant



## El sistema más sencillo de climatización sostenible

aroTHERM y uniTOWER forman la solución perfecta como sistema renovable, para la producción de calefacción, agua caliente y refrigeración tanto para nueva edificación como en una instalación de calefacción ya existente. Un sistema que se instala fácilmente, es extremadamente silencioso y con el que tus clientes pueden ahorrar hasta un 70% en su factura energética.

Más información en: 910 77 11 11  
[www.vaillant.es](http://www.vaillant.es) · [info@vaillant.es](mailto:info@vaillant.es)



Confort para mi hogar





Lavabos de encimera

**gala**



**Referencia**

0407001

**Descripción del artículo**

Lavabo Bajo Encimera Aida 54x43 Blanco



**Referencia**

0416001

**Descripción del artículo**

Lavabo Encimera Nexus Sin Orificio De Grifería Blanco



**Referencia**

0432001

**Descripción del artículo**

Lavabo Ovalo 63X39cm. Blanco



**Referencia**

0433001

**Descripción del artículo**

Lavabo Circle 39,5cm Blanco



**Referencia**

0503501

**Descripción del artículo**

Lav.street Square 60X45 Encimera Blanco

0504501

Lavabo Street Square 55X45 Encimera Blanco

0505501

Lavabo Street Square 40X35 Encimera Blanco



**Referencia**

1304001

**Descripción del artículo**

Lavabo Urban 45 Sobre-Encimera, Sin Repisa Blanco



**Referencia**

1706001

**Descripción del artículo**

Lavabo Encimera Nila 56,5 X 47 Cm Blanco



**Referencia**

2602001

**Descripción del artículo**

Lavabo Flex Bajo Encimera Blanco




**Referencia**

2706001

**Descripción del artículo**

Lav.emma Square Encim.55 X42 Blanco


**Referencia**

2922001

**Descripción del artículo**

Lavabo Bajo Encimera Egeo 56,5 X 42 Cm C/Juego Suj. Blanco


**Referencia**

3304001

**Descripción del artículo**

Lav. Klea Encimera 90X40 Balnco

3305001

Lav. Klea Encimera 65X35 Blanco

## Colecciones de baño

# gala

### Modelo SMART


**Referencia**

2503001

**Descripción del artículo**

Lavabo Smart 60 Cuadrado Blanco

2504001

Lavabo Smart 60 Redondo Blanco

2505001

Lavabo Smart 55 Redondo Blanco

2543001

Pedestal Smart Blanco

2543201

Semi-Pedestal Smart Blanco


**Referencia**

2515001

**Descripción del artículo**

Inodoro Smart Tanque Bajo Salida Vertical Blanco

2518001

Inodoro Smart Tanque Bajo Salida Horizontal Blanco

2554001

Tanque Bajo Con Tapa Y Mecanismo Blanco

5161501

Asiento Extraible Smart Blanco

5161601

Asiento Smart Amortig. New Blanco

5161701

Asiento Smart Fijo New Blanco


**Referencia**

2536001

**Descripción del artículo**

Bidé Smart C/Juego De Anclaje Blanco

5163201

Tapa Bidé Smart New Blanco



Colecciones de baño

**gala**

Modelo EMMA SQUARE



| Referencia | Descripción del artículo         |
|------------|----------------------------------|
| 2702001    | Lavabo Emma Square 65 Blanco     |
| 2701001    | Lavabo Emma Square 60 Blanco     |
| 2700001    | Lavabo Emma Square 55 Blanco     |
| 2743001    | Pedestal Emma Square Blanco      |
| 2743201    | Semi Pedestal Emma Square Blanco |



| Referencia | Descripción del artículo  |
|------------|---|
| 2716001    | Inodoro Btw Compact De 61,5 X 36 Cm. Salida Dual Emma Square Blanco |
| 2755801    | Tanque Bajo Con Tapa Y Mecanismo Blanco                             |
| 5164001    | Asiento Ino.emma Square Fijo Blanco                                 |
| 5164101    | Asiento Ino.emma Squar Amort Blanco                                 |
| 5164201    | Asiento Ino.emma Squa.extrai Blanco                                 |



| Referencia | Descripción del artículo     |
|------------|------------------------------|
| 2736001    | Bidé Emma Square Blanco      |
| 5165001    | Tapa Bidé Emma Square Blanco |

Modelo EMMA



| Referencia | Descripción del artículo   |
|------------|--|
| 3016001    | Inodoro Btw Compact De 60 X 36 Cm. S. Dual Con Jgo De Anclaje.emma Blanco  |
| 2755801    | Tanque Bajo Con Tapa Y Mecanismo De Doble Pulsador 3/4,5 Litros- Emma Blan |
| 5166001    | Asiento Emma Fijo Blanco   |
| 5166101    | Asiento Emma Amortiguado Blanco  |
| 5166201    | Asiento Emma Extraible Blanco  |



| Referencia | Descripción del artículo     |
|------------|------------------------------|
| 3036001    | Bidé Emma Btw Compact Blanco |
| 5167001    | Tapa Bidé Emma Blanco        |

## Modelo STREET SQUARE



| Referencia | Descripción del artículo                              |
|------------|---|
| 0503001    | Lavabo Street square 60x45 para semi pedestal o mural |
| 0504001    | lavabo Street square 55x45 para semi pedestal o mural |
| 0543201    | Semipedestal Street Square                            |



| Referencia | Descripción del artículo                           |
|------------|--|
| 0516001    | Inodoro Street square BTW para tanque bajo         |
| 0558101    | Tanque Street square bajo a. inferior 4,5/3 litros |
| 0558001    | Tanque Street square bajo a. lateral 4,5/3 litros  |
| 5132601    | Asiento Street Square fijo Slim                    |
| 5132701    | Asiento Street Square caída amortiguada Slim       |



| Referencia | Descripción del artículo |
|------------|--------------------------|
| 0536601    | Bidé Street Square BTW   |

## Platos de ducha

### LN|PIZARRA

- Construplast  
 - Colores: Blanco,  
 Beige, Gris y Negro



| Referencia | Descripción del artículo                         |
|------------|--|
| 53011592   | Plato De Ducha Pizarra Serie LN blanco 90 X 90   |
| 53009126   | Plato De Ducha Pizarra Serie LN blanco 100 X 90  |
| 53011593   | Plato De Ducha Pizarra Serie LN blanco 100 X 100 |
| 53009127   | Plato De Ducha Pizarra Serie LN blanco 120 X 90  |
| 53011594   | Plato De Ducha Pizarra Serie LN blanco 120 X 100 |
| 53013680   | Plato De Ducha Pizarra Serie LN blanco 140 X 70  |
| 53013688   | Plato De Ducha Pizarra Serie LN blanco 140 X 80  |
| 53013696   | Plato De Ducha Pizarra Serie LN blanco 140 X 90  |
| 53014124   | Plato De Ducha Pizarra Serie LN blanco 140 X 100 |
| 53009128   | Plato De Ducha Pizarra Serie LN blanco 150 X 90  |
| 53013684   | Plato De Ducha Pizarra Serie LN blanco 160 X 70  |
| 53013692   | Plato De Ducha Pizarra Serie LN blanco 160 X 80  |
| 53013700   | Plato De Ducha Pizarra Serie LN blanco 160 X 90  |
| 53014125   | Plato De Ducha Pizarra Serie LN blanco 160 X 100 |
| 53009129   | Plato De Ducha Pizarra Serie LN blanco 180 X 90  |
| 53014126   | Plato De Ducha Pizarra Serie LN blanco 180 X 100 |



Platos de ducha

# gala



Referencia

1082001

Descripción del artículo

Plato de ducha Atlas de porcelana 70x70x8 cm



Referencia

6347001

Descripción del artículo

Plato de ducha Suite-n de resina 120x70 con desagüe.



Pure Freude  
an Wasser

**GROHE**  
WAVE

## Mamparas de baño

### PROFILTEK



| Referencia | Descripción del artículo                                       |
|------------|--|
| 210296     | Eddy mampara frontal. 2 hojas correderas + 1 hoja fija 96-100  |
| 210216     | Eddy mampara frontal. 2 hojas correderas + 1 hoja fija 116-120 |
| 210236     | Eddy mampara frontal. 2 hojas correderas + 1 hoja fija 136-140 |



| Referencia | Descripción del artículo      |
|------------|-------------------------------|
| 2004704    | Ldf Eddy Fijo Lateral 68-70,5 |
| 2004804    | Ldf Eddy Fijo Lateral 78-80,5 |
| 2004904    | Ldf Eddy Fijo Lateral 88-90,5 |
| 2009903    | Ldf Eddy Fijo Lateral 88-90,5 |



| Referencia | Descripción del artículo                 |
|------------|--|
| 201387     | Demi Frontal. 3 hojas correderas 87-92   |
| 201392     | Demi Frontal. 3 hojas correderas 92-96   |
| 201396     | Demi Frontal. 3 hojas correderas 96-100  |
| 201316     | Demi Frontal. 3 hojas correderas 116-120 |
| 201336     | Demi Frontal. 3 hojas correderas 136-140 |
| 201356     | Demi Frontal. 3 hojas correderas 156-160 |
| 201376     | Demi Frontal. 3 hojas correderas 176-180 |



| Referencia | Descripción del artículo       |
|------------|--------------------------------|
| 2034704    | Demi Fijo Fijo lateral 68-70,5 |
| 2034804    | Demi Fijo Fijo lateral 78-80,5 |
| 2034904    | Demi Fijo Fijo lateral 88-90,5 |



| Referencia | Descripción del artículo              |
|------------|---------------------------------------|
| 21867003   | Hada 1 hoja abatible 68,5-70,5        |
| 21868003   | Hada 1 hoja abatible 78,5-80,5        |
| 21869003   | Hada 1 hoja abatible 88,5-90,5        |
| 21861003   | Hada 1 hoja abatible 98,5-100,5       |
| 21872003   | Hada fijo Fijo a continuación 18,5-20 |
| 21874003   | Hada fijo Fijo a continuación 38,5-40 |
| 21876003   | Hada fijo Fijo a continuación 58,5-60 |
| 21877003   | Hada fijo Fijo a continuación 68,5-70 |



| Referencia | Descripción del artículo                       |
|------------|--|
| 2331671    | DUMAS frontal Frontal. 2 hojas plegables 67-73 |
| 2331731    | DUMAS frontal Frontal. 2 hojas plegables 73-79 |
| 2331791    | DUMAS frontal Frontal. 2 hojas plegables 79-85 |
| 2331851    | DUMAS frontal Frontal. 2 hojas plegables 85-91 |
| 2331911    | DUMAS frontal Frontal. 2 hojas plegables 91-97 |



Mamparas de baño

**PROFILTEK** 



| Referencia | Descripción del artículo |
|------------|--------------------------|
| 200201     | FADO 1Hoja fija 90-91,5  |
| 200218     | FADO 1Hoja fija 90-91,5  |
| 200214     | FADO 1Hoja fija 90-91,5  |



- Consultar otras medidas  
- Consultar acabados  
- Las referencias pueden variar según los acabados

| Referencia | Descripción del artículo      |
|------------|-------------------------------|
| 209171     | Pádova 1 Hoja pivotante 71-75 |
| 209175     | Pádova 1 Hoja pivotante 75-79 |
| 209179     | Pádova 1 Hoja pivotante 79-83 |
| 209183     | Pádova 1 Hoja pivotante 83-87 |
| 209187     | Pádova 1 Hoja pivotante 87-91 |
| 209191     | Pádova 1 Hoja pivotante 91-95 |

Grifería

**GENEBRE**



| Referencia     | Descripción del artículo  |
|----------------|---------------------------|
| 62100 08 45 67 | Monomando Baño Serie KODE |



| Referencia     | Descripción del artículo   |
|----------------|----------------------------|
| 62110 31 45 67 | Monomando Ducha Serie KODE |



| Referencia     | Descripción del artículo             |
|----------------|--------------------------------------|
| 62115 31 45 66 | Monomando Ducha Empotrado Serie KODE |



| Referencia     | Descripción del artículo    |
|----------------|-----------------------------|
| 62136 08 45 66 | Monomando Lavabo Serie KODE |













| Referencia     | Descripción del artículo  |
|----------------|---------------------------|
| 62140 08 45 66 | Monomando Bide Serie KODE |



| Referencia     | Descripción del artículo          |
|----------------|-----------------------------------|
| 65100 19 45 66 | Monomando Baño Con Kit Serie OSLO |

## Grifería

### GENEBRE











|   |                                     |   |
|---|-------------------------------------|---|
|    | <b>Referencia</b><br>65110 19 45 66 | <b>Descripción del artículo</b><br>Monomando Ducha Con Kit Aerie OSLO     |
|    | <b>Referencia</b><br>65130 19 45 66 | <b>Descripción del artículo</b><br>Monomando Lavabo Serie OSLO            |
|    | <b>Referencia</b><br>65140 19 45 66 | <b>Descripción del artículo</b><br>Monomando Bide Serie OSLO              |
|   | <b>Referencia</b><br>64100 16 45 66 | <b>Descripción del artículo</b><br>Monomando Baño Con Kit Serie KLIP      |
|  | <b>Referencia</b><br>64110 16 45 66 | <b>Descripción del artículo</b><br>Monomando Ducha Con Kit Serie KLIP     |
|  | <b>Referencia</b><br>64130 16 45 66 | <b>Descripción del artículo</b><br>Monomando Lavabo Serie KLIP            |
|  | <b>Referencia</b><br>64134 16 45 66 | <b>Descripción del artículo</b><br>Monomando Lavabo Medio Alto Serie KLIP |
|  | <b>Referencia</b><br>64140 16 45 66 | <b>Descripción del artículo</b><br>Monomando Bide Serie KLIP              |
|  | <b>Referencia</b><br>64100 04 45 66 | <b>Descripción del artículo</b><br>Monomando Baño Con Kit Serie KELOGIG   |
|  | <b>Referencia</b><br>64110 04 45 66 | <b>Descripción del artículo</b><br>Monomando Ducha Con Kit Serie KELOGIG  |















## Grifería

### GENEBRE











|   |                                     |  |
|---|-------------------------------------|--|
|    | <b>Referencia</b><br>64115 16 45 66 | <b>Descripción del artículo</b><br>Monomando Ducha empotrado Serie KELOGIG   |
|    | <b>Referencia</b><br>64130 04 45 66 | <b>Descripción del artículo</b><br>Monomando Lavabo Serie KELOGIG            |
|    | <b>Referencia</b><br>64134 04 45 66 | <b>Descripción del artículo</b><br>Monomando Lavabo Medio Alto Serie KELOGIG |
|   | <b>Referencia</b><br>64140 04 45 66 | <b>Descripción del artículo</b><br>Monomando Bide Serie KELOGIG              |
|  | <b>Referencia</b><br>65100 18 45 66 | <b>Descripción del artículo</b><br>Monomando Baño Con Kit Serie TAU          |
|  | <b>Referencia</b><br>65110 18 45 66 | <b>Descripción del artículo</b><br>Monomando Ducha Con Kit Serie TAU         |
|  | <b>Referencia</b><br>65115 18 45 66 | <b>Descripción del artículo</b><br>Monomando Ducha Empotrado Serie TAU       |
|  | <b>Referencia</b><br>65135 18 45 66 | <b>Descripción del artículo</b><br>Monomando Lavabo Serie TAU                |
|  | <b>Referencia</b><br>65134 18 45 66 | <b>Descripción del artículo</b><br>Monomando Lavabo Medio Alto Serie TAU     |
|  | <b>Referencia</b><br>65145 18 45 66 | <b>Descripción del artículo</b><br>Monomando Bide Serie Tau                  |

|   |                                     |  |
|---|-------------------------------------|--|
|    | <b>Referencia</b><br>60100 28 45 66 | <b>Descripción del artículo</b><br>Monomando Baño Serie K8             |
|    | <b>Referencia</b><br>60110 28 45 66 | <b>Descripción del artículo</b><br>Monomando Ducha Serie K8            |
|    | <b>Referencia</b><br>61115 28 45 66 | <b>Descripción del artículo</b><br>Monomando Ducha Empotrado Serie K8  |
|   | <b>Referencia</b><br>60130 28 45 66 | <b>Descripción del artículo</b><br>Monomando Lavabo PLUS Serie K8      |
|  | <b>Referencia</b><br>60130 28 45 66 | <b>Descripción del artículo</b><br>Monomando Lavabo Serie K8           |
|  | <b>Referencia</b><br>60140 28 45 66 | <b>Descripción del artículo</b><br>Monomando Bide Serie K8             |
|  | <b>Referencia</b><br>60100 22 45 66 | <b>Descripción del artículo</b><br>Monomando Baño Con Kit Serie Ge2    |
|  | <b>Referencia</b><br>60110 22 45 66 | <b>Descripción del artículo</b><br>Monomando Ducha Con Kit Serie Ge2   |
|  | <b>Referencia</b><br>61115 22 45 66 | <b>Descripción del artículo</b><br>Monomando Ducha Empotrado Serie Ge2 |
|  | <b>Referencia</b><br>60130 22 45 66 | <b>Descripción del artículo</b><br>Monomando Lavabo Serie Ge2          |



## Grifería

### GENEBRE

|   |                                     |  |
|---|-------------------------------------|--|
|    | <b>Referencia</b><br>60140 22 45 66 | <b>Descripción del artículo</b><br>Monomando Bide Serie Ge2                    |
|    | <b>Referencia</b><br>68525 09 45 66 | <b>Descripción del artículo</b><br>Mezclador Baño Con Kit Serie NEW REGENT     |
|    | <b>Referencia</b><br>68530 09 45 66 | <b>Descripción del artículo</b><br>Mezclador Ducha Con Kit Serie NEW REGENT    |
|    | <b>Referencia</b><br>68510 09 45 66 | <b>Descripción del artículo</b><br>Batería Lavabo Serie NEW REGENT             |
|  | <b>Referencia</b><br>68506 09 45 66 | <b>Descripción del artículo</b><br>Monoblock Lavabo Serie NEW REGENT Caño Alto |
|  | <b>Referencia</b><br>68516 09 45 66 | <b>Descripción del artículo</b><br>Monoblock Bide Serie NEW REGENT Caño Alto   |
|  | <b>Referencia</b><br>68100 11 45 66 | <b>Descripción del artículo</b><br>Mezclador Baño C/ Kit Serie GAMMA           |
|  | <b>Referencia</b><br>68110 11 45 66 | <b>Descripción del artículo</b><br>Mezclador Ducha C/ Kit Serie GAMMA          |
|  | <b>Referencia</b><br>68130 11 45 66 | <b>Descripción del artículo</b><br>Monoblock Lavabo Serie GAMMA                |
|  | <b>Referencia</b><br>68140 11 45 66 | <b>Descripción del artículo</b><br>Monoblock Bide Serie GAMMA                  |



**Referencia**  
68001 11 45 66

**Descripción del artículo**  
Grifo Bide Inodoro Con Teleducha



**Referencia**  
68115 08 45 66

**Descripción del artículo**  
Grupo Ducha Empotrado Serie KROSS



**Referencia**  
68124 08 45 66

**Descripción del artículo**  
Batería Lavabo Caño Cisne Serie KROSS



**Referencia**  
68142 08 45 66

**Descripción del artículo**  
Batería Bide Con Transmisión Serie KROSS

## Termostáticas Baño-Ducha



**Referencia**  
67103 14 45 67

**Descripción del artículo**  
Termostática Baño



**Referencia**  
67104 14 45 67

**Descripción del artículo**  
Termostática Ducha



**Referencia**  
67102 14 45 67

**Descripción del artículo**  
Termostática Baño



**Referencia**  
67112 14 45 67

**Descripción del artículo**  
Termostática Ducha



**Referencia**  
64114 14 45 67

**Descripción del artículo**  
Termostática Empotrada 2 Vías



**Referencia**  
67100 26 45 67

**Descripción del artículo**  
Termostática Baño



Grifería

**GENEBRE**



**Referencia**

67110 26 45 67

**Descripción del artículo**

Termostática Ducha

Equipos de Ducha



**Referencia**

100175 45 00

**Descripción del artículo**

Mango De Ducha Serie E1



**Referencia**

100698 45

**Descripción del artículo**

Mango De Ducha Serie KENJO, Con Flexo y Soporte



**Referencia**

100699 45

**Descripción del artículo**

Mango De Ducha Serie TAU, Con Flexo y Soporte



**Referencia**

1748 45

**Descripción del artículo**

Conjunto Barra, Flexo y Ducha 5 Jets, serie TAU



**Referencia**

1747 45

**Descripción del artículo**

Conjunto Barra, Flexo y Ducha 3 Jets, serie KENJO



**Referencia**

CM65110 18

**Descripción del artículo**

Columna Monomando Extensible Con Kit De Duchas



**Referencia**

CT67110 18

**Descripción del artículo**

Columna Termostática Extensible Con Kit De Duchas



**Referencia**

CM63110 26

**Descripción del artículo**

Columna Monomando Extensible Con Kit De Duchas


**Referencia**

CT67110 26

**Descripción del artículo**

Columna Termostática Extensible Con Kit De Duchas


**Referencia**

100135 60 00

**Descripción del artículo**

Flexo 1/2" x 1/2" 1,70 m. Inoxidable


**Referencia**

100137 60 00

**Descripción del artículo**

Flexo 1/2"x 1/2"1,70 m. Inoxidable extensible


**Referencia**

100152 45 00

**Descripción del artículo**

Soporte Ducha Combi


**Referencia**

100153 45

**Descripción del artículo**

Soporte Ducha Cilíndrico


**Referencia**

100068 45

**Descripción del artículo**

Soporte Ducha Ovalado


**Referencia**

1649 04

**Descripción del artículo**

Soporte Ducha Con Toma, Cuadrado


**Referencia**

R63112 26

**Descripción del artículo**

Rociador Cuadrado 22 Cm.

B63113 26

Brazo de Pared Cuadrado


**Referencia**

R63112 08

**Descripción del artículo**

Rociador Ovalado 22 Cm.

B65113 18










Brazo De Pared Redondo




## Grifería

### GENEBRE

#### Fregadero

|   |                                     |   |
|---|-------------------------------------|---|
|    | <b>Referencia</b><br>64201 16 45 66 | <b>Descripción del artículo</b><br>Monomando De Fregadera Serie KLIP                    |
|    | <b>Referencia</b><br>64206 14 45 66 | <b>Descripción del artículo</b><br>Monomando De Fregadera Ducha Extensible Serie KLIP 2 |
|    | <b>Referencia</b><br>64201 04 45 66 | <b>Descripción del artículo</b><br>Monomando De Fregadera Serie KELOGIC                 |
|   | <b>Referencia</b><br>65211 18 45 66 | <b>Descripción del artículo</b><br>Monomando De Fregadera Con Muelle                    |
|  | <b>Referencia</b><br>65219 18 45 66 | <b>Descripción del artículo</b><br>Monomando De Fregadera C/ Muelle                     |
|  | <b>Referencia</b><br>65206 18 45 66 | <b>Descripción del artículo</b><br>Monomando De Fregadera Caño Extraible                |
|  | <b>Referencia</b><br>FRV61205       | <b>Descripción del artículo</b><br>Monomando De Fregadera Ducha Extraible               |
|  | <b>Referencia</b><br>FRK63401       | <b>Descripción del artículo</b><br>Monomando De Fregadera Cartucho 25                   |
|  | <b>Referencia</b><br>68200 11 45 66 | <b>Descripción del artículo</b><br>Monoblock De Fregadera Caño Tubo                     |

|   |                                     |  |
|---|-------------------------------------|--|
|  | <b>Referencia</b><br>68195 11 45 66 | <b>Descripción del artículo</b><br>Grupo Mural Fregadera 11 CM C/ Alto |
|---|-------------------------------------|--|

|   |                                     |  |
|---|-------------------------------------|--|
|  | <b>Referencia</b><br>68190 11 45 66 | <b>Descripción del artículo</b><br>Grupo Mural Fregadera 15 CM C/ Alto |
|---|-------------------------------------|--|

## hansgrohe

|   |                               |   |
|---|-------------------------------|---|
|  | <b>Referencia</b><br>71400000 | <b>Descripción del artículo</b><br>Monomando Baño Serie LOGIS |
|---|-------------------------------|---|

|   |                               |  |
|---|-------------------------------|--|
|  | <b>Referencia</b><br>71600000 | <b>Descripción del artículo</b><br>Monomando Ducha Serie LOGIS |
|---|-------------------------------|--|

|   |                               |   |
|---|-------------------------------|---|
|  | <b>Referencia</b><br>71100000 | <b>Descripción del artículo</b><br>Monomando Lavabo Serie LOGIS |
|---|-------------------------------|---|

|   |                               |  |
|---|-------------------------------|--|
|  | <b>Referencia</b><br>71204000 | <b>Descripción del artículo</b><br>Monomando Bide Serie LOGIS* |
|---|-------------------------------|--|

\*Hasta fin de existencias

## Termostáticas Baño-Ducha

|   |                               |  |
|---|-------------------------------|--|
|  | <b>Referencia</b><br>13201000 | <b>Descripción del artículo</b><br>Termostato Baño Serie ECOSTAT 1001 CL |
|---|-------------------------------|--|

|   |                               |   |
|---|-------------------------------|---|
|  | <b>Referencia</b><br>13211000 | <b>Descripción del artículo</b><br>Termostato Ducha Serie ECOSTAT 1001 CL |
|---|-------------------------------|---|













Grifería

**hansgrohe**

Equipos de Ducha

|   |   |  |
|---|---|--|
|    | <p><b>Referencia</b></p> <p>26532400</p>                                  | <p><b>Descripción del artículo</b></p> <p>Equipo Ducha Crometta Vario BL/CR</p>                    |
|    | <p><b>Referencia</b></p> <p>27812400</p> <p>*Hasta fin de existencias</p> | <p><b>Descripción del artículo</b></p> <p>Equipo Ducha C/ Termostática CROMETTA VARIO ECOSTAT*</p> |
|    | <p><b>Referencia</b></p> <p>27267000</p>                                  | <p><b>Descripción del artículo</b></p> <p>Equipo Ducha C/ Termostática CROMETTA S 240</p>          |
|  | <p><b>Referencia</b></p> <p>27271000</p>                                  | <p><b>Descripción del artículo</b></p> <p>Equipo Ducha C/ Termostática CROMETTA E 240</p>          |
|  | <p><b>Referencia</b></p> <p>26330400</p>                                  | <p><b>Descripción del artículo</b></p> <p>Teleducha CROMETTA BL/CR</p>                             |
|  | <p><b>Referencia</b></p> <p>28168000</p>                                  | <p><b>Descripción del artículo</b></p> <p>Flexo Ducha 1,60 M. CONFORTFLEX</p>                      |

Fregadero

|   |  |   |
|---|--|---|
|  | <p><b>Referencia</b></p> <p>71830000</p> | <p><b>Descripción del artículo</b></p> <p>Monomando Serie LOGIS 120</p> |
|  | <p><b>Referencia</b></p> <p>71835000</p> | <p><b>Descripción del artículo</b></p> <p>Monomando Serie LOGIS 260</p> |
|  | <p><b>Referencia</b></p> <p>31815000</p> | <p><b>Descripción del artículo</b></p> <p>Monomando Serie FOCUS 240</p> |

**GROHE**

**Referencia**  
 23666000

**Descripción del artículo**  
 Monomando Baño y Ducha Serie EUROCUBE JOY

**Referencia**  
 23665000

**Descripción del artículo**  
 Monomando Ducha Serie EUROCUBE JOY

**Referencia**  
 23658000

**Descripción del artículo**  
 Monomando Lavabo Serie EUROCUBE JOY

**Referencia**  
 23664000

**Descripción del artículo**  
 Monomando Bide Serie EUROCOBE JOY

**Referencia**  
 23140000

**Descripción del artículo**  
 Monomando Baño y Ducha Serie EUROCUBE

**Referencia**  
 23145000

**Descripción del artículo**  
 Monomando Ducha Serie EUROCUBE

**Referencia**  
 23132000

**Descripción del artículo**  
 Monomando Lavabo Serie EUROCUBE

**Referencia**  
 23138000

**Descripción del artículo**  
 Monomando Bide Serie EUROCOBE

**Referencia**  
 33553002

**Descripción del artículo**  
 Monomando Baño y Ducha Serie EUROPLUS











**Referencia**  
 33577002











**Descripción del artículo**  
 Monomando Ducha Serie EUROPLUS



## Grifería













|   |                               |   |
|---|-------------------------------|---|
|    | <b>Referencia</b><br>33156002 | <b>Descripción del artículo</b><br>Monomando Lavabo Serie EUROPLUS              |
|    | <b>Referencia</b><br>33241002 | <b>Descripción del artículo</b><br>Monomando Bide Serie EUROPLUS                |
|    | <b>Referencia</b><br>33624001 | <b>Descripción del artículo</b><br>Monomando Baño y Ducha Serie ESSENCE         |
|    | <b>Referencia</b><br>33636001 | <b>Descripción del artículo</b><br>Monomando Ducha Serie ESSENCE                |
|  | <b>Referencia</b><br>23589001 | <b>Descripción del artículo</b><br>Monomando Lavabo Serie ESSENCE               |
|  | <b>Referencia</b><br>32934001 | <b>Descripción del artículo</b><br>Monomando Bide Serie ESSENCE                 |
|  | <b>Referencia</b><br>33390002 | <b>Descripción del artículo</b><br>Monomando Baño y Ducha EURODISC COSMOPOLITAN |
|  | <b>Referencia</b><br>33569002 | <b>Descripción del artículo</b><br>Monomando Ducha Serie EURODISC COSMOPOLITAN  |
|  | <b>Referencia</b><br>33190002 | <b>Descripción del artículo</b><br>Monomando Lavabo Serie EURODISC COSMOPOLITAN |
|  | <b>Referencia</b><br>33244002 | <b>Descripción del artículo</b><br>Monomando Bide Serie EURODISC COSMOPOLITAN   |










|   |                               |  |
|---|-------------------------------|--|
|    | <b>Referencia</b><br>32211001 | <b>Descripción del artículo</b><br>Monomando Baño y Ducha Serie CONCETTO           |
|    | <b>Referencia</b><br>32210001 | <b>Descripción del artículo</b><br>Monomando Ducha Serie CONCETTO                  |
|    | <b>Referencia</b><br>3220410E | <b>Descripción del artículo</b><br>Monomando Lavabo Serie CONCETTO                 |
|   | <b>Referencia</b><br>32208001 | <b>Descripción del artículo</b><br>Monomando Bide Serie CONCETTO                   |
|  | <b>Referencia</b><br>33591002 | <b>Descripción del artículo</b><br>Monomando Baño y Ducha EUROSTYLE COSMOPOLITAN   |
|  | <b>Referencia</b><br>33590002 | <b>Descripción del artículo</b><br>Monomando Ducha Serie EUROSTYLE COSMOPOLITAN    |
|  | <b>Referencia</b><br>33635002 | <b>Descripción del artículo</b><br>Monomando Ducha Empotrar EUROSTYLE COSMOPOLITAN |
|  | <b>Referencia</b><br>3355720E | <b>Descripción del artículo</b><br>Monomando Lavabo Serie EUROSTYLE COSMOPOLITAN   |
|  | <b>Referencia</b><br>33565002 | <b>Descripción del artículo</b><br>Monomando Bide Serie EUROSTYLE COSMOPOLITAN     |
|  | <b>Referencia</b><br>33591003 | <b>Descripción del artículo</b><br>Monomando Baño y Ducha Serie EUROSTYLE          |



## Grifería



|   |                               |  |
|---|-------------------------------|--|
|    | <b>Referencia</b><br>33590003 | <b>Descripción del artículo</b><br>Monomando Ducha Serie EUROSTYLE               |
|    | <b>Referencia</b><br>33558003 | <b>Descripción del artículo</b><br>Monomando Lavabo Serie EUROSTYLE              |
|    | <b>Referencia</b><br>33565003 | <b>Descripción del artículo</b><br>Monomando Bide Serie EUROSTYLE                |
|   | <b>Referencia</b><br>32831000 | <b>Descripción del artículo</b><br>Monomando Baño y Ducha EUROSMART COSMOPOLITAN |
|  | <b>Referencia</b><br>32837000 | <b>Descripción del artículo</b><br>Monomando Ducha Serie EUROSMART COSMOPOLITAN  |
|  | <b>Referencia</b><br>32825000 | <b>Descripción del artículo</b><br>Monomando Lavabo Serie EUROSMART COSMOPOLITAN |
|  | <b>Referencia</b><br>32839000 | <b>Descripción del artículo</b><br>Monomando Bide Serie EUROSMART COSMOPOLITAN   |
|  | <b>Referencia</b><br>33300002 | <b>Descripción del artículo</b><br>Monomando Baño y Ducha Serie EUROSMART        |
|  | <b>Referencia</b><br>33555002 | <b>Descripción del artículo</b><br>Monomando Ducha Serie EUROSMART               |
|  | <b>Referencia</b><br>23588000 | <b>Descripción del artículo</b><br>Monomando Lavabo Serie EUROSMART              |

|   |                               |   |
|---|-------------------------------|---|
|    | <b>Referencia</b><br>32929002 | <b>Descripción del artículo</b><br>Monomando Bide Serie EUROSMART       |
|    | <b>Referencia</b><br>32743000 | <b>Descripción del artículo</b><br>Monomando Baño y Ducha Serie EUROECO |
|    | <b>Referencia</b><br>32740000 | <b>Descripción del artículo</b><br>Monomando Ducha Serie EUROECO        |
|    | <b>Referencia</b><br>32881000 | <b>Descripción del artículo</b><br>Monomando Lavabo Serie EUROECO       |
|  | <b>Referencia</b><br>32882000 | <b>Descripción del artículo</b><br>Monomando Bide Serie EUROECO         |
|  | <b>Referencia</b><br>23334000 | <b>Descripción del artículo</b><br>Monomando Baño y Ducha Serie BAUEDGE |
|  | <b>Referencia</b><br>23333000 | <b>Descripción del artículo</b><br>Monomando Ducha Serie BAUEDGE        |
|  | <b>Referencia</b><br>23559000 | <b>Descripción del artículo</b><br>Monomando Lavabo Serie BAUEDGE       |
|  | <b>Referencia</b><br>23331000 | <b>Descripción del artículo</b><br>Monomando Bide Serie BAUEDGE         |



Grifería



Termostáticas Baño-Ducha



Referencia  
34276000

Descripción del artículo  
Termostática Baño y Ducha GROHTHERM 3000 COSMOPOLITAN



Referencia  
34274000

Descripción del artículo  
Termostática Ducha GROHTHERM 3000 COSMOPOLITAN



Referencia  
34464001

Descripción del artículo  
Termostática Baño y Ducha GROHTHERM 2000



Referencia  
34169001

Descripción del artículo  
Termostática Ducha GROHTHERM 2000



Referencia  
34497000

Descripción del artículo  
Termostática Baño y Ducha GROHTHERM CUBE



Referencia  
34488000

Descripción del artículo  
Termostática Ducha GROHTHERM CUBE



Referencia  
34215002

Descripción del artículo  
Termostática Baño y Ducha GROHTHERM 1000 COSMOPOLITAN



Referencia  
34065002

Descripción del artículo  
Termostática Ducha Serie GROHTHERM 1000



Referencia  
34155003










Descripción del artículo  
Termostática Baño y Ducha Serie GROHTHERM 1000



Referencia  
34143003

Descripción del artículo  
Termostática Ducha Serie GROHTHERM 1000

## Equipos de Ducha

|   |                               |  |
|---|-------------------------------|--|
|    | <b>Referencia</b><br>27296002 | <b>Descripción del artículo</b><br>Equipo Ducha Termostática EUPHORIA SYSTEM 180           |
|    | <b>Referencia</b><br>26223001 | <b>Descripción del artículo</b><br>Equipo Ducha Termostática NEW TEMPESTA COSMOPOLITAN 160 |
|   | <b>Referencia</b><br>23061002 | <b>Descripción del artículo</b><br>Equipo Ducha Monomando EUPHORIA SYSTEM CONCETTO 110     |
|  | <b>Referencia</b><br>27062000 | <b>Descripción del artículo</b><br>Ducha Mural 5 Chorros RELEXA 100                        |
|  | <b>Referencia</b><br>28190000 | <b>Descripción del artículo</b><br>Ducha Mural 2 Chorros RELEXA PLUS 80                    |
|  | <b>Referencia</b><br>2726500E | <b>Descripción del artículo</b><br>Teleducha 1 Chorro EUPHORIA 110                         |
|  | <b>Referencia</b><br>27449000 | <b>Descripción del artículo</b><br>Teleducha 2 Chorros ICON 150                            |
|  | <b>Referencia</b><br>28796000 | <b>Descripción del artículo</b><br>Teleducha 3 Chorros RELEXA 100 FIVE                     |
|  | <b>Referencia</b><br>28764000 | <b>Descripción del artículo</b><br>Teleducha 3 Chorros CLASIC 130                          |





Grifería



Referencia  
27668000

Descripción del artículo  
Teleducha 4 Chorros COSMOPOLITAN 160



Referencia  
27748000

Descripción del artículo  
Equipo Ducha Barra 4 Chorros POWER SOUL

Fregadero



Referencia  
30294000

Descripción del artículo  
Monomando Fregadero ESSENCE



Referencia  
30270000

Descripción del artículo  
Monomando Fregadero ESSENCE



Referencia  
31255000

Descripción del artículo  
Monomando Fregadero EUROCUBE



Referencia  
33249001

Descripción del artículo  
Monomando Fregadero BLUE PURE con función de filtro de agua



Referencia  
31122004

Descripción del artículo  
Monomando Fregadero EURODISC COSMOPOLITAN



Referencia  
33975004

Descripción del artículo  
Monomando Fregadero EUROSTYLE COSMOPOLITAN



Referencia  
32842000

Descripción del artículo  
Monomando Fregadero EUROSMART COSMOPOLITAN



**Referencia**  
30260002

**Descripción del artículo**  
Monomando Fregadero EUROSMART



**Referencia**  
31367001

**Descripción del artículo**  
Monomando Fregadero BAUEDGE



**Referencia**  
31812001

**Descripción del artículo**  
Monoblock Fregadero COSTA

## Complementos de instalación para el baño



| Referencia | Descripción del artículo |
|------------|--------------------------|
| 9158       | TAQ HG-3838-100-F        |
| 4658       | TAQ HG-3838-150-F        |
| 3811       | TAQ HG-3838-200-K        |
| 703        | TAQ HG-3838-250          |
| 2562       | TAQ HG-3838-300-F        |
| 6782       | TAQ HG-3838-400-F        |
| 3622       | TAQ HG-3838-500-F        |
| 5815       | TAQ HG-3838-600-K        |
| 1117       | TAQ HG-3838-800-F        |
| 4305       | TAQ HG-3838-1000-K       |



| Referencia | Descripción del artículo |
|------------|--------------------------|
| 9207       | TAQ MG-3838-100-F        |
| 6431       | TAQ MG-3838-150-F        |
| 2646       | TAQ MG-3838-200-F        |
| 721        | TAQ MG-3838-250          |
| 2203       | TAQ MG-3838-300-F        |
| 6783       | TAQ MG-3838-400-F        |
| 1014       | TAQ MG-3838-450          |
| 4211       | TAQ MG-3838-500-F        |
| 6650       | TAQ MG-3838-600-F        |
| 6651       | TAQ MG-3838-800-F        |
| 6652       | TAQ MG-3838-1000-F       |



## Complementos de instalación para el baño



| Referencia | Descripción del artículo |
|------------|--------------------------|
| 902        | TAQ HG-1212-100          |
| 5709       | TAQ HG-1212-150-F        |
| 3949       | TAQ HG-1212-200-K        |
| 709        | TAQ HG-1212-250          |
| 3618       | TAQ HG-1212-300-F        |
| 6339       | TAQ HG-1212-400-KK       |
| 9264       | TAQ HG-1212-450-F        |
| 3623       | TAQ HG-1212-500-F        |
| 3953       | TAQ HG-1212-600-K        |
| 3954       | TAQ HG-1212-800-F        |
| 3955       | TAQ HG-1212-1000-F       |



| Referencia | Descripción del artículo |
|------------|--------------------------|
| 903        | TAQ HG-3812-100          |
| 6457       | TAQ HG-3812-150-F        |
| 5806       | TAQ HG-3812-200-K        |
| 715        | TAQ HG-3812-250          |
| 5808       | TAQ HG-3812-300-K        |
| 6800       | TAQ HG-3812-400-F        |
| 1013       | TAQ HG-3812-450          |
| 3810       | TAQ HG-3812-500-K        |
| 5807       | TAQ HG-3812-600-K        |
| 6655       | TAQ HG-3812-800-F        |
| 3956       | TAQ HG-3812-1000-F       |



| Referencia | Descripción del artículo |
|------------|--------------------------|
| 905        | TAQ MG-3812-100          |
| 6653       | TAQ MG-3812-150-F        |
| 726        | TAQ MG-3812-200          |
| 727        | TAQ MG-3812-250          |
| 2202       | TAQ MG-3812-300-F        |
| 730        | TAQ MG-3812-400          |
| 1015       | TAQ MG-3812-450          |
| 5943       | TAQ MG-3812-500-K        |
| 6654       | TAQ MG-3812-600-F        |
| 5814       | TAQ MG-3812-800-K        |
| 6656       | TAQ MG-3812-1000-F       |



| Referencia | Descripción del artículo |
|------------|--------------------------|
| 906        | TAQ MG-1212-100          |
| 1546       | TAQ MG-1212-150-F        |
| 3905       | TAQ MG-1212-200-K        |
| 733        | TAQ MG-1212-250          |
| 1863       | TAQ MG-1212-300-F        |
| 1864       | TAQ MG-1212-400-F        |
| 1022       | TAQ MG-1212-450          |
| 1865       | TAQ MG-1212-500-F        |
| 1866       | TAQ MG-1212-600-K        |
| 1499       | TAQ MG-1212-800-F        |
| 1547       | TAQ MG-1212-1000-K       |



| Referencia | Descripción del artículo |
|------------|--------------------------|
| 907        | TAQ MG-1238-100          |
| 1548       | TAQ MG-1238-150-F        |
| 6796       | TAQ MG-1238-200-F        |
| 5890       | TAQ MG-1238-250-K        |
| 1867       | TAQ MG-1238-300-F        |
| 1868       | TAQ MG-1238-400-F        |
| 1025       | TAQ MG-1238-450          |



| Referencia | Descripción del artículo |
|------------|--------------------------|
| 1869       | TAQ MG-1238-500-F        |
| 1870       | TAQ MG-1238-600-F        |
| 1549       | TAQ MG-1238-800-F        |
| 1550       | TAQ MG-1238-1000-K       |



| Referencia | Descripción del artículo        |
|------------|---------------------------------|
| 203020     | TAQ-GRIF-ACB H3/8-M10x1-L17-300 |
| 203021     | TAQ-GRIF-ACB H3/8-M10x1-L17-400 |
| 203022     | TAQ-GRIF-ACB H3/8-M10x1-L17-500 |
| 205450     | TAQ-GRIF-ACB H3/8-M10x1-L50-300 |
| 203025     | TAQ-GRIF-ACB H3/8-M10x1-L50-400 |
| 203026     | TAQ-GRIF-ACB H3/8-M10x1-L50-500 |



| Referencia | Descripción del artículo |
|------------|--------------------------|
| 5703       | TAQ-SUPER HG-1212-150-F  |
| 888        | TAQ-SUPER HG-1212-200    |
| 889        | TAQ-SUPER HG-1212-250    |
| 5704       | TAQ-SUPER HG-1212-300-F  |
| 7109       | TAQ-SUPER HG-1212-400-F  |



Complementos de instalación para el baño



| Referencia | Descripción del artículo |
|------------|--------------------------|
| 1432       | TAQ-SUPER HG-1212-500-F  |
| 5484       | TAQ-SUPER HG-1212-600-F  |
| 5461       | TAQ-SUPER HG-1212-800-F  |
| 5493       | TAQ-SUPER HG-1212-1000-F |
| 894        | TAQ-SUPER MG-1212-150    |
| 7098       | TAQ-SUPER MG-1212-200-F  |
| 896        | TAQ-SUPER MG-1212-250    |
| 1852       | TAQ-SUPER MG-1212-300-F  |
| 7110       | TAQ-SUPER MG-1212-400-F  |
| 6042       | TAQ-SUPER MG-1212-500-F  |
| 7111       | TAQ-SUPER MG-1212-600-F  |
| 7113       | TAQ-SUPER MG-1212-800-F  |
| 7114       | TAQ-SUPER MG-1212-1000-F |



| Referencia | Descripción del artículo |
|------------|--------------------------|
| 852        | TAQ-SUPER HG-3434-150    |
| 853        | TAQ-SUPER HG-3434-200    |
| 854        | TAQ-SUPER HG-3434-250    |
| 5708       | TAQ-SUPER HG-3434-300-F  |
| 7125       | TAQ-SUPER HG-3434-400-F  |
| 1439       | TAQ-SUPER HG-3434-500-F  |
| 7127       | TAQ-SUPER HG-3434-600-F  |
| 1435       | TAQ-SUPER HG-3434-800-F  |
| 5494       | TAQ-SUPER HG-3434-1000-F |



| Referencia | Descripción del artículo |
|------------|--------------------------|
| 859        | TAQ-SUPER HG-3412-150    |
| 860        | TAQ-SUPER HG-3412-200    |
| 861        | TAQ-SUPER HG-3412-250    |
| 6452       | TAQ-SUPER HG-3412-300-F  |
| 864        | TAQ-SUPER HG-3412-400    |
| 5997       | TAQ-SUPER HG-3412-500-F  |
| 1091       | TAQ-SUPER HG-3412-600    |
| 2588       | TAQ-SUPER HG-3412-800    |
| 6631       | TAQ-SUPER HG-3412-1000-F |
| 866        | TAQ-SUPER MG-3434-150    |
| 867        | TAQ-SUPER MG-3434-200    |
| 868        | TAQ-SUPER MG-3434-250    |
| 6028       | TAQ-SUPER MG-3434-300-F  |
| 7126       | TAQ-SUPER MG-3434-400-F  |
| 6029       | TAQ-SUPER MG-3434-500-F  |
| 7128       | TAQ-SUPER MG-3434-600-F  |
| 7130       | TAQ-SUPER MG-3434-800-F  |
| 6630       | TAQ-SUPER MG-3434-1000-F |



**Referencia**  
4760

**Descripción del artículo**  
Goma De Alimentación De Lavadora



**Referencia**  
4767

**Descripción del artículo**  
Tubo Flexible Desagüe Lavadora

## GENEBRE



**Referencia**  
3090 04

**Descripción del artículo**  
Grifo Lavadora de 1/2" - 3/4" Genebre



**Referencia**  
3094E 04

**Descripción del artículo**  
Llave De corte 1/2-3/8" Escuadra

3094E 05

Llave De corte 1/2"-1/2" Escuadra



**Referencia**  
100207 45

**Descripción del artículo**  
Válvula Click 11/4" Sin Rebosadero



**Referencia**  
100206 45

**Descripción del artículo**  
Válvula Click 11/4" Con Rebosadero



**Referencia**  
100203 45

**Descripción del artículo**  
Válvula Automática Latón de 11/4"



**Referencia**  
1621 07

**Descripción del artículo**  
Sifón Botella Latón Para Lavabo-Bide De 11/4"



**Referencia**  
1622 07

**Descripción del artículo**  
Sifón Botella Latón Para Lavabo-Bide De 11/4"



**Referencia**  
100122 45

**Descripción del artículo**  
Conjunto De Florón y Excéntricas Gigantes



Complementos de instalación para el baño

NEOPERL®



Referencia

70580398

10990298

Descripción del artículo

Aireador Serie CASCADE M 24 x 1 Con Ahorro De Agua

Aireador Serie CASCADE M 24 x 1 Sin Ahorro De Agua



Referencia

70580198

10990198

Descripción del artículo

Aireador Serie CASCADE M 22 x 1 Con Ahorro De Agua

Aireador Serie CASCADE M 22 x 1 Sin Ahorro De Agua



Referencia

10990498

Descripción del artículo

Aireador Serie CASCADE M 28 x 1



Referencia

10990398

Descripción del artículo

Aireador Serie CASCADE M 22/ M24 ( 2 Udes )



Referencia

70580798

Descripción del artículo

Aireador Serie CASCADE M 22/ M24 Con Ahorro de Agua



Referencia

10991198

Descripción del artículo

Aireador Serie CASCADE SLC M 24 x 1 Con Aro Antivandálico



Referencia

10991098

Descripción del artículo

Aireador Serie CASCADE SLC M 22 x 1 Con Aro Antivandálico



Referencia

70584798

10993698

Descripción del artículo

Aireador Oculto CASCADE SLC M 24 X 1 Con Ahorro Agua

Aireador Oculto CASCADE SLC M 24 X 1 Sin Ahorro Agua



Referencia

70581898

Descripción del artículo

Aireador Serie ECOBOOSTER C/ Pulsador De Agua Extra M 24 x 1



**Referencia**  
70581798

**Descripción del artículo**  
Aireador Serie ECOBOOSTER C/ Pulsador De Agua Extra M 22 x 1



**Referencia**  
70612398  
10993398

**Descripción del artículo**  
Aireador Serie CLASSIC SSR M 24 x 1 Con Ahorro De Agua  
Aireador Serie CLASSIC SSR M 24 x 1 Sin Ahorro De Agua



**Referencia**  
70612298  
10999398

**Descripción del artículo**  
Aireador Serie CLASSIC SSR M 22 x 1 Con Ahorro de Agua  
Aireador Serie CLASSIC SSR M 22 x 1 Sin Ahorro De Agua



**Referencia**  
01415330

**Descripción del artículo**  
Aireador NEOSTRAHL LOW PRESSURE M 24 x 1 Baja Presión



**Referencia**  
01405330

**Descripción del artículo**  
Aireador NEOSTRAHL LOW PRESSURE M 22 x 1 Baja Presión



**Referencia**  
45303890  
45302894

**Descripción del artículo**  
Aireador CLASSIC COIN SLOT DL M 24 x 1 (Se monta y desmonta con una moneda)  
Aireador CLASSIC COIN SLOT DL M 24 x 1 Sin Ahorro De Agua



**Referencia**  
70870298  
10970298

**Descripción del artículo**  
Aireador CLASSIC COIN SLOT DL M 24 x 1 Con Ahorro De Agua  
Aireador CLASSIC COIN SLOT DL M 24 x 1 Sin Ahorro De Agua



**Referencia**  
70870198  
10970198

**Descripción del artículo**  
Aireador CLASSIC COIN SLOT DL M 22 x 1 Con Ahorro De Agua  
Aireador CLASSIC COIN SLOT DL M 22 x 1 Sin Ahorro De Agua



**Referencia**  
10970698

**Descripción del artículo**  
Aireador CLASSIC COIN SLOT DL M 28 x 1 Sin Ahorro De Agua





Complementos de instalación para el baño

NEOPERL®



Referencia  
10970498

Descripción del artículo  
Aireador CLASSIC COIN SLOT DL M 22/ M 24 Sin Ahorro De Agua



Referencia  
70870498

Descripción del artículo  
Aireador CLASSIC COIN SLOT DL M 22/ M 24 Con Ahorro De Agua



Referencia  
01560845  
10994198

Descripción del artículo  
Aireador HONYCOMB 3/8" Con Ahorro De Agua  
Aireador HONYCOMB 3/8" Sin Ahorro De Agua



Referencia  
70610698  
10994298

Descripción del artículo  
Aireador HONYCOMB M 16 Con Ahorro De Agua  
Aireador HONEYCOMB M 16 Sin Ahorro De Agua



Referencia  
70610798  
10994398

Descripción del artículo  
Aireador HONEYCOMB M 18 Con Ahorro De Agua  
Aireador HONEYCOMB M 18 Sin Ahorro De Agua



Referencia  
43200391

Descripción del artículo  
Aireador HONEYCOMB M 19 Sin Ahorro De Agua



Referencia  
43200392

Descripción del artículo  
Aireador HONEYCOMB M 20 Sin Ahorro De Agua



Referencia  
70610898  
02560145

Descripción del artículo  
Inserto HONEYCOMB M 16/ M 18 Con Ahorro De Agua  
Inserto HONEYCOMB M 16/ M 18 Sin Ahorro De Agua



Referencia  
58863512  
58864012

Descripción del artículo  
FLOW REGULATOR PCW - 01 5 L. Minuto  
FLOW REGULATOR PCW - 01 10 L. Minuto


**Referencia**

58908710

**Descripción del artículo**

FLOW REGULATOR PCW 02 5L.Minuto 18,7 Mm.

58909410

FLOW REGULATOR PCW 02 10 L.Minuto 1/2"

**Accesorios baño**

**Referencia**

FE213513100

**Descripción del artículo**

Toallero Barra De 35 Cm.


**Referencia**

FE214513100

**Descripción del artículo**

Toallero Barra De 45 Cm.


**Referencia**

FE701300100

**Descripción del artículo**

Toallero Semianilla


**Referencia**

FE251300100

**Descripción del artículo**

Portarrollo Con Tapa


**Referencia**

FE251300100

**Descripción del artículo**

Portarrollo Barra Lateral


**Referencia**

FE241300100

**Descripción del artículo**

Portarrollo Barra Frontal


**Referencia**

FE261300100

**Descripción del artículo**

Percha Doble


**Referencia**

11600000100

**Descripción del artículo**

Sistema Adhesivo Pared



Accesorios baño



Accesorio de Baño Serie Pirenei Latón Cromo



**Referencia**  
PI213513100

**Descripción del artículo**  
Toallero Barra De 35 cm.



**Referencia**  
PI214513100

**Descripción del artículo**  
Toallero Barra De 45 cm.



**Referencia**  
PI231300100

**Descripción del artículo**  
Toallero Doble Barra de 35 cm.



**Referencia**  
PI701300100

**Descripción del artículo**  
Toallero Argolla 23 cm.



**Referencia**  
PI241300100

**Descripción del artículo**  
Portarrollo Barra



**Referencia**  
PI271300100

**Descripción del artículo**  
Percha Dos Unidades

Accesorio Baño Serie Eros Cromo y Ac. Inox.



**Referencia**  
23213513200

**Descripción del artículo**  
Toallero Barra de 35 cm.



**Referencia**  
23214513200

**Descripción del artículo**  
Toallero Barra de 45 cm.



**Referencia**  
23231300200

**Descripción del artículo**  
Toallero Doble Barra de 35 cm.










**Referencia**  
23701300200

**Descripción del artículo**  
Toallero Argolla de 20,5 cm.

|   |                                  |   |
|---|----------------------------------|---|
|  | <b>Referencia</b><br>23251300200 | <b>Descripción del artículo</b><br>Portarrollo Con Tapa |
|  | <b>Referencia</b><br>23241300200 | <b>Descripción del artículo</b><br>Portarrollo Barra    |
|  | <b>Referencia</b><br>23261300200 | <b>Descripción del artículo</b><br>Percha Doble         |

### Accesorio de Baño Serie Colorado Ac Inox. cromo

|   |                                  |   |
|---|----------------------------------|---|
|    | <b>Referencia</b><br>69213513100 | <b>Descripción del artículo</b><br>Toallero Barra de 35 cm.       |
|  | <b>Referencia</b><br>69214513100 | <b>Descripción del artículo</b><br>Toallero Barra de 45 cm.       |
|  | <b>Referencia</b><br>69231300100 | <b>Descripción del artículo</b><br>Toallero Doble Barra De 26 cm. |
|  | <b>Referencia</b><br>69701300100 | <b>Descripción del artículo</b><br>Toallero Argolla de 20 cm.     |
|  | <b>Referencia</b><br>69251300100 | <b>Descripción del artículo</b><br>Portarrollo Con Tapa           |
|  | <b>Referencia</b><br>69241300100 | <b>Descripción del artículo</b><br>Portarrollo Barra              |
|  | <b>Referencia</b><br>69281300100 | <b>Descripción del artículo</b><br>Percha Doble                   |

Accesorios baño



Accesorios Baño varios



**Referencia**  
50551300100

**Descripción del artículo**  
Soporte Para Secador Eléctrico Acero Cromo



**Referencia**  
50561300100

**Descripción del artículo**  
Soporte Para Secador Eléctrico Acero Cromo



**Referencia**  
21041300001

**Descripción del artículo**  
Espejo Facial 22x39x26 Cm. Acero Cromo



**Referencia**  
NE331300300

**Descripción del artículo**  
Escobillero Suelo Serie NEMESIA



**Referencia**  
ED341300200

**Descripción del artículo**  
Escobillero Suelo Serie EDERA



**Referencia**  
24191300100

**Descripción del artículo**  
Jabonera Doble Varillas 24x10 cm.



**Referencia**  
24831300900

**Descripción del artículo**  
Jabonera Rincón Varillas 20x15 cm.



**Referencia**  
26091300000

**Descripción del artículo**  
Papelera Redonda 3 L. 16,5x19x26 cm. AC Cromo



# BLACK IS THE NEW WHITE



**Monomando de fregadera cartucho 25 apertura en frío**

Single lever sink mixer cartridge 25 cold start

Refs. 65403 18 40 66 - 65403 18 41 66



**Monomando de fregadera caño extraíble**

Single-lever sink mixer with pull-out spout

Refs. FRV61206 40 - FRV61206 41



Movilidad reducida

## gala



Referencia

1006001

Descripción del artículo

Lavabo Blue 64X55 Blanco



Referencia

1006201

Descripción del artículo

Inodoro Blue Blanco

1006801

Tanque Blue Blanco

5148101

Asiento Inodoro Blue Blanco



Referencia

GW11 01 03 00

Descripción del artículo

Genwec Barra recta 300mm acero blanco

GW11 01 04 01

Genwec Barra recta 300mm inox satinada

GW11 01 04 02

Genwec Barra recta 300mm inox brillante

GW11 02 03 00

Genwec Barra recta 400mm acero blanco

GW11 02 04 01

Genwec Barra recta 400mm inox satinada

GW11 02 04 02

Genwec Barra recta 400mm inox brillante

GW11 03 03 00

Genwec Barra recta 600mm acero blanco

GW11 03 04 01

Genwec Barra recta 600mm inox satinada

GW11 03 04 02

Genwec Barra recta 600mm inox brillante

GW11 04 03 00

Genwec Barra recta 750mm acero blanco

GW11 04 04 01

Genwec Barra recta 750mm inox satinada

GW11 04 04 02

Genwec Barra recta 750mm inox brillante

GW11 05 03 00

Genwec Barra recta 900mm acero blanco

GW11 05 04 01

Genwec Barra recta 900mm inox satinada

GW11 05 04 02

Genwec Barra recta 900mm inox brillante

GW11 06 03 00

Genwec Barra recta 1200mm acero blanco

GW11 06 04 01

Genwec Barra recta 1200mm inox satinada

GW11 06 04 02

Genwec Barra recta 1200mm inox brillante



Referencia

GW11 07 03 00

Descripción del artículo

Genwec Barra abatible 800mm portarollos acero blanco

GW11 07 04 01

Genwec Barra abatible 800mm portarollos inox satinado

GW11 07 04 02

Genwec Barra abatible 800mm portarollos inox brillante



Referencia

GW11 09 03 00

Descripción del artículo

Genwec Barra abatible 800mm columna acero blanco

GW11 09 04 01

Genwec Barra abatible 800mm columna inox satinada

GW11 09 04 02

Genwec Barra abatible 800mm columna inox brillante



| Referencia    | Descripción del artículo                              |
|---------------|---|
| GW11 10 03 00 | Genwec Barra fija 3 anclajes acero blanco izquierda   |
| GW11 10 04 01 | Genwec Barra fija 3 anclajes inox satinada izquierda  |
| GW11 10 04 02 | Genwec Barra fija 3 anclajes inox brillante izquierda |



| Referencia    | Descripción del artículo                            |
|---------------|---|
| GW11 11 03 00 | Genwec Barra fija 3 anclajes acero blanco derecha   |
| GW11 11 04 01 | Genwec Barra fija 3 anclajes inox satinada derecha  |
| GW11 11 04 02 | Genwec Barra fija 3 anclajes inox brillante derecha |



| Referencia    | Descripción del artículo                              |
|---------------|---|
| GW11 13 03 00 | Genwec Barra 90º pared a suelo acero blanco derecha   |
| GW11 13 04 01 | Genwec Barra 90º pared a suelo inox satinada derecha  |
| GW11 13 04 02 | Genwec Barra 90º pared a suelo inox brillante derecha |



| Referencia    | Descripción del artículo                      |
|---------------|---|
| GW11 14 03 00 | Genwec Barra 90º pared a suelo acero blanco   |
| GW11 14 04 01 | Genwec Barra 90º pared a suelo inox satinada  |
| GW11 14 04 02 | Genwec Barra 90º pared a suelo inox brillante |



| Referencia    | Descripción del artículo                 |
|---------------|--|
| GW11 22 03 00 | Genwec Manillón 300x300mm acero blanco   |
| GW11 22 04 01 | Genwec Manillón 300x300mm inox satinado  |
| GW11 22 04 02 | Genwec Manillón 300x300mm inox brillante |



| Referencia    | Descripción del artículo                          |
|---------------|---|
| GW11 23 03 00 | Genwec Asiento abatible acero blanco              |
| GW11 23 04 01 | Genwec Asiento abatible inox satinado             |
| GW11 23 11 00 | Genwec Asiento abatible fenólico acabado satinado |











| Referencia    | Descripción del artículo                                   |
|---------------|--|
| GW11 24 03 00 | Genwec Asiento abatible con pata acero blanco              |
| GW11 24 04 01 | Genwec Asiento abatible con pata acero inox satinado       |
| GW11 24 11 00 | Genwec Asiento abatible con pata fenólico acabado satinado |















Espacios públicos



|   |   |  |
|---|---|--|
|    | <p><b>Referencia</b></p> <p>GW01 14 01 00</p> | <p><b>Descripción del artículo</b></p> <p>Genwec Secamanos wec flow abs blanco automático</p>        |
|    | <p><b>Referencia</b></p> <p>GW01 13 01 00</p> | <p><b>Descripción del artículo</b></p> <p>Genwec Secamanos Screen flow ABS blanca</p>                |
|    | <p><b>Referencia</b></p> <p>GW01 18 04 01</p> | <p><b>Descripción del artículo</b></p> <p>Genwec Secamanos Blade flow 2 inox satinada</p>            |
|   | <p><b>Referencia</b></p> <p>GW01 26 04 01</p> | <p><b>Descripción del artículo</b></p> <p>Genwec Secamanos Classic flow automático inox satinado</p> |
|  | <p><b>Referencia</b></p> <p>GW01 26 03 00</p> | <p><b>Descripción del artículo</b></p> <p>Genwec Secamanos Classic flow acero blanco manual NEW</p>  |
|   | <p>GW01 26 04 01</p>                          | <p>Genwec Secamanos Classic flow inox satinado manual NEW</p>  |
|   | <p>GW01 26 04 02</p>                          | <p>Genwec Secamanos Classic flow inox brillante manual NEW</p>                                       |
|  | <p><b>Referencia</b></p> <p>GW03 01 03 00</p> | <p><b>Descripción del artículo</b></p> <p>Genwec Dispensador papel jumbo acero blanco</p>            |
|   | <p>GW03 02 04 01</p>                          | <p>Genwec Dispensador papel jumbo inox 304 satinado</p>  |
|   | <p>GW03 02 04 02</p>                          | <p>Genwec Dispensador papel jumbo inox 304 brillante</p>   |
|  | <p><b>Referencia</b></p> <p>GW03 19 01 00</p> | <p><b>Descripción del artículo</b></p> <p>Genwec Dispensador de papel jumbo abs blanco</p>           |
|  | <p><b>Referencia</b></p> <p>GW03 03 03 00</p> | <p><b>Descripción del artículo</b></p> <p>Genwec Dispensador papel doble rollo acero blanco</p>      |
|   | <p>GW03 03 04 01</p>                          | <p>Genwec Dispensador papel doble rollo inox 304 satinado</p>  |
|   | <p>GW03 03 04 02</p>                          | <p>Genwec Dispensador papel doble rollo inox 304 brillante</p>                                       |
|  | <p><b>Referencia</b></p> <p>GW03 12 04 01</p> | <p><b>Descripción del artículo</b></p> <p>Genwec Dispensador doble rollo mural inox 304 satinado</p> |

|   |                                    |  |
|---|------------------------------------|--|
|    | <b>Referencia</b><br>GW03 13 04 01 | <b>Descripción del artículo</b><br>Genwec Dispensador doble rollo encastrado inox 304 satinado   |
|    | <b>Referencia</b><br>GW03 16 04 02 | <b>Descripción del artículo</b><br>Genwec Dispensador toallitas encastrado inox 304 brillante    |
|    | <b>Referencia</b><br>GW03 17 04 02 | <b>Descripción del artículo</b><br>Genwec Dispensador toallitas mural inox 304 brillante         |
|    | <b>Referencia</b><br>GW03 25 04 01 | <b>Descripción del artículo</b><br>Genwec Dispensador de bolsas higiénicas satinado NEW          |
|   | <b>Referencia</b><br>GW03 25 04 02 | <b>Descripción del artículo</b><br>Genwec Dispensador de bolsas higiénicas brillante NEW         |
|  | <b>Referencia</b><br>GW03 04 03 00 | <b>Descripción del artículo</b><br>Genwec Dispensador papel toalla acero blanco                  |
|  | <b>Referencia</b><br>GW03 20 01 00 | <b>Descripción del artículo</b><br>Genwec Dispensador papel toalla abs blanco                    |
|  | <b>Referencia</b><br>GW04 01 04 01 | <b>Descripción del artículo</b><br>Genwec Dispensador jabón vertical 1000ml inox 304 satinado    |
|   | <b>Referencia</b><br>GW04 01 04 02 | <b>Descripción del artículo</b><br>Genwec Dispensador jabón vertical 1000ml inox 304 brillante   |
|  | <b>Referencia</b><br>GW04 02 04 01 | <b>Descripción del artículo</b><br>Genwec Dispensador jabón horizontal 1000ml inox 304 satinado  |
|   | <b>Referencia</b><br>GW04 02 04 02 | <b>Descripción del artículo</b><br>Genwec Dispensador jabón horizontal 1000ml inox 304 brillante |
|  | <b>Referencia</b><br>GW04 12 01 00 | <b>Descripción del artículo</b><br>Genwec Dosificador jabón abs blanco                           |
|  | <b>Referencia</b><br>GW06 01 03 00 | <b>Descripción del artículo</b><br>Genwec Papelera 3L acero blanca                               |
|   | <b>Referencia</b><br>GW06 01 04 01 | <b>Descripción del artículo</b><br>Genwec Papelera 3L inox satinada                              |
|   | <b>Referencia</b><br>GW06 01 04 02 | <b>Descripción del artículo</b><br>Genwec Papelera 3L inox brillante                             |



## Espacios públicos

**Referencia**

GW07 01 01 00

**Descripción del artículo**

Genwec Cambiador polietileno horizontal

**Referencia**

GW07 02 01 00

**Descripción del artículo**

Genwec Cambiador polietileno vertical

**Referencia**

GW08 11 04 02

**Descripción del artículo**

Genwec Lavamanos para encimera 305mm sin rebosadero

GW08 12 04 02

Genwec Lavamanos para encimera 305mm con rebosadero

**Referencia**

GW08 58 04 01

**Descripción del artículo**

Genwec Inodoro con cisterna de descarga inox 304 satinado

**Referencia**

GW08 61 04 01

**Descripción del artículo**

Genwec Urinario mural inox 304 satinado

**Referencia**

GW10 03 04 02

**Descripción del artículo**

Genwec Fuente agua fría con llenavaso y pulsador 30l/h

## gala

**Referencia**

1011901

**Descripción del artículo**

Urinario Easy Blanco

**Referencia**

2970001

**Descripción del artículo**

Urinario Argos Blanco



**Referencia**  
2970601

**Descripción del artículo**  
Separador Urinario Mare Blanco

## Lavadero



**Referencia**  
2990101

**Descripción del artículo**  
Lavadero Burgos-2 Blanco

## GENEBRE



**Referencia**  
1033 04

**Descripción del artículo**  
Grifo Lavabo Temporizado Cromado



**Referencia**  
1030 04

**Descripción del artículo**  
Grifo Lavabo Temporizado Cromado



**Referencia**  
1036 04

**Descripción del artículo**  
Grifo Lavabo Temporizado Cromado



**Referencia**  
1160 04

**Descripción del artículo**  
Grifo Lavabo Temporizado Cromado



**Referencia**  
1166 04

**Descripción del artículo**  
Grifo Lavabo Temporizado Mural Pared Cromado



**Referencia**  
1038 04

**Descripción del artículo**  
Grifo Urinario Temporizado Cromado










**Referencia**  
1185 04

**Descripción del artículo**  
Grifo Urinario Temporizado Cromado



## Espacios públicos

### GENEBRE

|   |                              |  |
|---|------------------------------|--|
|    | <b>Referencia</b><br>1161 04 | <b>Descripción del artículo</b><br>Válvula Empotrar Temporizada Urinario Cromada         |
|    | <b>Referencia</b><br>1016 04 | <b>Descripción del artículo</b><br>Accesorio Recto Para Urinario 1/2" x 20 Cm. Cromado   |
|    | <b>Referencia</b><br>1017 04 | <b>Descripción del artículo</b><br>Accesorio Recto Para Urinario 1/2" x 11,8 Cm. Cromado |
|    | <b>Referencia</b><br>1018 04 | <b>Descripción del artículo</b><br>Accesorio Curvo Para Urinario 1/2" x 25 Cm. Cromado   |
|  | <b>Referencia</b><br>1173 04 | <b>Descripción del artículo</b><br>Ducha Empotrar Temporizada Cromada                    |
|  | <b>Referencia</b><br>1175 04 | <b>Descripción del artículo</b><br>Ducha Empotrar Temporizada Cromada                    |
|  | <b>Referencia</b><br>1172 04 | <b>Descripción del artículo</b><br>Ducha Mural Temporizada Cromada                       |
|  | <b>Referencia</b><br>1180 04 | <b>Descripción del artículo</b><br>Mezclador TERMOSTÁTICO Temporizado Empotrar Cromado   |
|  | <b>Referencia</b><br>1040 06 | <b>Descripción del artículo</b><br>Válvula De Descarga Temporizada Cromada               |
|  | <b>Referencia</b><br>1058 06 | <b>Descripción del artículo</b><br>Tubo Extensible Cromado Para Descarga                 |



**Referencia**  
1342 04

**Descripción del artículo**  
Válvula De Pedal Cromo Distintivo Azul y Rojo



**Referencia**  
61130 24 45 66

**Descripción del artículo**  
Grifo De Lavabo Medical Cromado



**Referencia**  
61200 21 45 66

**Descripción del artículo**  
Grifo De Fregadera Medical Cromado



**Referencia**  
34601  
34621

**Descripción del artículo**  
Grifo Lavabo Presto 605 (F) 34601  
Grifo Lavabo Presto 605 (C) 34621



**Referencia**  
28610

**Descripción del artículo**  
Presto Lavabo 4000 Sbc 28610



**Referencia**  
33000  
33020

**Descripción del artículo**  
Presto 504 Xl (F) 33000  
Presto 504 Xl (C) 33020



**Referencia**  
23630

**Descripción del artículo**  
Presto 630 23630 Acc.pedal



**Referencia**  
55010  
55020  
55030  
55040

**Descripción del artículo**  
Presto 55 (F) Plano 55010  
Presto 55 (C) Plano 55020  
Presto 55 (F) Embutido 55030  
Presto 55 (C) Embutido 55040



**Referencia**  
31706

**Descripción del artículo**  
Presto 12 A 31706



Espacios públicos



Referencia  
14209

Descripción del artículo  
Fluxometro Presto Xt-I 14209

Cisternas empotradas y mecanismos de descarga



Referencia  
0110220001  
0110230001  
0110400001

Descripción del artículo  
Bastidor Sujeccion INODORO Mod. NILO C/ Cisterna de 12 Ctms.  
Bastidor Sujeccion INODORO Mod. ALBA C/ Cisterna de 8 Ctms.  
Bastidor Sujeccion BIDÉ Mod. NILO



Referencia  
0111110001  
0111110002  
0111110003

Descripción del artículo  
Pulsador Mod. QUADRIGA - Cromo Mate. - NILO/ALBA/VOLGA CE  
Pulsador Mod. QUADRIGA - Cromo Brillo. - NILO/ALBA/VOLGA CE  
Pulsador Mod. QUADRIGA - Cromo Negro. - NILO/ALBA/VOLGA CE



Referencia  
0111120001  
0111120002  
0111120003

Descripción del artículo  
Pulsador Mod. CIRCUS - Cromo Mate. - NILO/ALBA/VOLGA CE  
Pulsador Mod. CIRCUS - Cromo Brillo. - NILO/ALBA/VOLGA CE  
Pulsador Mod. CIRCUS - Cromo Negro. - NILO/ALBA/VOLGA CE



Referencia  
0111130001  
0111130002  
0111130003

Descripción del artículo  
Pulsador Mod. COLISEUM - Cromo Mate. - NILO/ALBA/VOLGA CE  
Pulsador Mod. COLISEUM - Cromo Brillo. - NILO/ALBA/VOLGA CE  
Pulsador Mod. COLISEUM - Cromo Negro. - NILO/ALBA/VOLGA CE



Referencia  
0111140001  
0111140002

Descripción del artículo  
Pulsador Mod. VANDALUS - Inoxidable Mate. - NILO/ALBA/VOLGA CE  
Pulsador Mod. VANDALUS - Inoxidable Brillo. - NILO/ALBA/VOLGA CE



Referencia  
0111150001  
0111150002

Descripción del artículo  
Pulsador Mod. SPARTACUS - Cromo Mate. - NILO/ALBA/VOLGA CE  
Pulsador Mod. SPARTACUS - Cromo Brillo. - NILO/ALBA/VOLGA CE



Referencia  
0111160002  
0111160004

Descripción del artículo  
Pulsador Mod. DOMUS - Cromo Brillo. - NILO/ALBA/VOLGA CE  
Pulsador Mod. DOMUS - PVC Blanco. - NILO/ALBA/VOLGA CE

## Cisternas empotradas y mecanismos de descarga



| Referencia | Descripción del artículo                            |
|------------|---|
| 0129101131 | Cjto. Descargador "TYFON+ 1" Universal con pulsador |
| 0129101231 | Cjto. Descargador "TYFON+ 3" Universal con pulsador |



| Referencia | Descripción del artículo                                  |
|------------|---|
| 0139307011 | Descargador "DRACKO 10" doble pulsador                    |
| 0129201031 | Descargador "CYCLON 5" Universal con pulsador             |
| 0129317031 | Descargador "TYFON12 3G" Universal con pulsador           |
| 0147004100 | Descargador Extensible (Campana Standard) + Base y Juntas |
| 0153004604 | Bolsa Completa BL72. Equipada con Descargador Tanque alto |



| Referencia | Descripción del artículo                          |
|------------|---|
| 0144191120 | Grifo Silencioso Lateral Mod. Fomi NEMO           |
| 0144391320 | Grifo Silencioso Inf. Telescopico Mod. Fomi TYTAN |
| 0144160120 | Grifo Lateral Compacto Mod. FENYX                 |
| 0144360320 | Grifo Inf. Telescópico Compacto Mod. FENYX        |



| Referencia | Descripción del artículo                                    |
|------------|---|
| 0142204110 | Pulsador Mod. Eco DRACKO Cromado                            |
| 0142203110 | Pulsador Mod. AQUA - Eco CYCLON Cromado                     |
| 0142303110 | Pulsador Mod. TYFON Cromado Universal (Relieve y Empotrado) |



| Referencia | Descripción del artículo                                 |
|------------|--|
| 0142004120 | Tirador con Pomo Latón y Base ABS Cromado, Varilla Inox. |
| 0142006110 | Tirador con Pomo y Base ABS Cromado. Varilla Inox.       |

## GEBERIT



| Referencia   | Descripción del artículo                                  |
|--------------|---|
| 110.793.00.1 | Kombifix Con Cisterna SIGMA 8 cm.                         |
| 110.374.00.5 | Kombifix Con Cisterna SIGMA 12 cm.                        |
| 110.001.00.1 | Kombifix Con Cisterna OMEGA 12 cm.                        |
| 111.791.00.1 | Duofix Con Cisterna SIGMA 8 cm.                           |
| 111.374.00.5 | Duofix Con Cisterna SIGMA 12 cm.                          |
| 111.003.00.1 | Dupfix Con Cisterna OMEGA 12 cm.                          |
| 111.370.00.5 | Duofresh Con Cisterna SIGMA 12 cm. C/ Extractor de Olores |





Cisternas empotradas y mecanismos de descarga

**GEBERIT**



Referencia  
115.770.21.5

Descripción del artículo  
Pulsador SIGMA Serie 01 Cromo-Brillo



Referencia  
115.758.KN.5

Descripción del artículo  
Pulsador SIGMA Serie 10 Cromo-Brillo/ Cromo- Mate



Referencia  
115.882.KN.1

Descripción del artículo  
Pulsador SIGMA Serie 20 Cromo-Brillo/ Cromo Mate



Referencia  
115.788.DW.5

Descripción del artículo  
Pulsador SIGMA Serie 40 Negro o Blanco



Referencia  
115.788.DW.5

Descripción del artículo  
Pulsador SIGMA Serie 40 Negro o Blanco




Referencia  
115.640.SJ.1

Descripción del artículo  
Pulsador SIGMA Serie 60 Vidrio Negro



Referencia  
115.620.SI.1

Descripción del artículo  
Pulsador SIGMA Serie 70 Vidrio Blanco y negro



Referencia  
116.090.SG.1

Descripción del artículo  
Pulsador SIGMA Serie 80 Electrónico Vidrio Negro



Referencia  
115.085.KN.1

Descripción del artículo  
Pulsador OMEGA Serie 20 Cromo-Brillo Cromo-Mate



Referencia  
115.080.KN.1

Descripción del artículo  
Pulsador OMEGA Serie 30 Cromo-Brillo Cromo Mate



Referencia  
115.081.SJ.1

Descripción del artículo  
Pulsador OMEGA Serie 60 Vidrio Negro


**Referencia**

115.329.11.1

**Descripción del artículo**

Inodoro -Bide Aquaclean Blanco


**Referencia**

136.915.21.1

**Descripción del artículo**

Mecanismo Serie 240


**Referencia**

282.302.21.2

**Descripción del artículo**

Mecanismo Serie 290


**Referencia**

283.308.21.2

**Descripción del artículo**

Mecanismo + Flotador Serie 290


**Referencia**

281.001.00.1

**Descripción del artículo**

Flotador Serie 360


**Referencia**

281.000.00.1

**Descripción del artículo**

Flotador Serie 380

## gala


**Referencia**

5547000

**Descripción del artículo**

Pro Wc System Con Cisterna Doble Pulsador Pared De 14 Cm.


**Referencia**

5540900


**Descripción del artículo**


Pro Bidet System 2018





Cisternas empotradas y mecanismos de descarga


# gala


|   |                              |  |
|---|------------------------------|--|
|  | <b>Referencia</b><br>5547100 | <b>Descripción del artículo</b><br>Basic Wc System Compact |
|---|------------------------------|--|


|   |                              |  |
|---|------------------------------|--|
|  | <b>Referencia</b><br>5547200 | <b>Descripción del artículo</b><br>Basic Tank System Compact |
|---|------------------------------|--|


|   |                              |  |
|---|------------------------------|--|
|  | <b>Referencia</b><br>5540000 | <b>Descripción del artículo</b><br>Pro Wc System Con Cisterna Doble Pulsador Pared De 14 Cm. |
|---|------------------------------|--|

|   |                              |  |
|---|------------------------------|--|
|  | <b>Referencia</b><br>5541000 | <b>Descripción del artículo</b><br>Basic Wc System |
|---|------------------------------|--|

|   |                              |  |
|---|------------------------------|--|
|  | <b>Referencia</b><br>5056001 | <b>Descripción del artículo</b><br>Pulsador Doble Descarga PI8 Blanco Para Pro Y Basic |
|---|------------------------------|--|

|   |                              |   |
|---|------------------------------|---|
|  | <b>Referencia</b><br>5056070 | <b>Descripción del artículo</b><br>Pulsador Doble Descarga PI8 Cromo-Mate |
|---|------------------------------|---|

|   |                              |  |
|---|------------------------------|--|
|  | <b>Referencia</b><br>5536569 | <b>Descripción del artículo</b><br>Pulsador Doble Descarga PI3 Cromo-Brillo Para Pro Y Basic |
|---|------------------------------|--|

|   |                              |   |
|---|------------------------------|---|
|  | <b>Referencia</b><br>5536600 | <b>Descripción del artículo</b><br>Pulsador Simple Antivandalico PI3 De Acero Inoxidable Compatible Resto |
|---|------------------------------|---|



Referencia  
5041500

Descripción del artículo  
Mecanismos Universal Alimentacion Lateral



Referencia  
5041400

Descripción del artículo  
Mecanismos Universal Alimentacion Inferior



Referencia  
5041300

Descripción del artículo  
Mecanismos Universal De Descarga Simple. Pulsado



Referencia  
5041200

Descripción del artículo  
Mecanismos Universal De Doble Descarga



 **GEBERIT**

CISTERNAS EMPOTRADAS GEBERIT

MEJOR EN  
**FIABILIDAD**

Los pulsadores y cisternas empotradas Geberit marcan la diferencia. Más de 50 años de experiencia, total fiabilidad, materiales de gran calidad, facilidad de instalación, diseños únicos y características especiales como el módulo de eliminación de olores y la activación a distancia o sin contacto. Con Geberit, un baño mejor para tus clientes y para ti. Consúltanos en el 900 23 24 25.

[www.geberit.es](http://www.geberit.es)



## Aeroterminia: Calefacción y A.C.S

**TOSHIBA**

CALEFACCIÓN &amp; AGUA ACONDICIONADO



| Referencia     | Descripción del artículo  |
|----------------|---|
| HWSP805HRE     | Unidad Exterior Bomba Calor Multifunción ESTÍA SIGMA 60 8 Kw. Monof.    |
| HWSP805XWHM3E  | Unidad Interior Bomba Calor Multifunción ESTÍA SIGMA 60 8 Kw. Monof.    |
| HWSP1105HRE    | Unidad Exterior Bomba Calor Multifunción ESTÍA OMEGA 60 11,2 Kw. Monof. |
| HWSP1105XWHM3E | Unidad Interior Bomba Calor Multifunción ESTÍA OMEGA 60 11,2 Kw. Monof. |
| HWS805HE       | Unidad Exterior Bomba Calor Multifunción ESTÍA ALFA 55 8 Kw. Monof.     |
| HWS805XWHM3E   | Unidad Interior Bomba Calor Multifunción ESTÍA ALFA 55 8 Kw. Monof.     |
| HWS1105HE      | Unidad Exterior Bomba Calor Multifunción ESTÍA BETA 55 11,2 Kw. Monof.  |
| HWS1405XWHM3E  | Unidad Interior Bomba Calor Multifunción ESTÍA BETA 55 11,2 Kw. Monof.  |
| HWS1405HE      | Unidad Exterior Bomba Calor Multifunción ESTÍA GAMMA 55 14 Kw. Monof.   |
| HWS1405XWHM3E  | Unidad Interior Bomba Calor Multifunción ESTÍA GAMMA 55 14 Kw. Monof.   |

[Consultar otras potencias y trifásicas](#)

## Accesorios para instalación



| Referencia   | Descripción del artículo  |
|--------------|---|
| TCBPCIN3E    | Señales de Salida PCB ( ON-OFF Funcionam. Caldera, Alarma, Compresor, Defrost ) |
| TCBPCM03E    | Señales de Entrada PCB ( ON-OFF Externo, Entrada De Termostato Ambiente )       |
| HWSAMS11E    | Control Por Cable Secundario ( Lectura De La Temperatura Ambiente de 1 zona )   |
| SALUS IT 500 | Control WI-FI ( Necesario Instalar Placa TCB-PCM03E )                           |



| Referencia    | Descripción del artículo                |
|---------------|---|
| HWS1501CSHM3E | Bomba Calor Depósito A.C.S ESTÍA 150 L. |
| HWS2101CSHM3E | Bomba Calor Depósito A.C.S ESTÍA 210 L. |
| HWS3001CSHM3E | Bomba Calor Depósito A.C.S ESTÍA 300 L. |

**SAMSUNG**

| Referencia     | Descripción del artículo   |
|----------------|--|
| AE040JXEDEH/EU | Unidad Ext. TIPO SPLIT Aire - Agua Calefacción y A.C.S. 5 Kw. Monof.   |
| AE060JXEDEH/EU | Unidad Ext. TIPO SPLIT Aire - Agua Calefacción y A.C.S. 6,5 Kw. Monof. |
| AE090JXEDEH/EU | Unidad Ext. TIPO SPLIT Aire - Agua Calefacción y A.C.S. 8 Kw. Monof.   |
| AE090JNYDEH/EU | Hydro KIT P/ Modelos Hasta 8 Kw.                                       |
| AE120JXEDEH/EU | Unidad Ext. TIPO SPLIT Aire - Agua Calefacción y A.C.S. 12 Kw. Monof.  |
| AE140JXEDEH/EU | Unidad Ext. TIPO SPLIT Aire - Agua Calefacción y A.C.S. 14 Kw. Monof.  |
| AE160JXEDEH/EU | Unidad Ext. TIPO SPLIT Aire - Agua Calefacción y A.C.S. 15 Kw. Monof.  |
| AE160JNYDEH/EU | Hydro KIT P/ Modelos de 12 a 15 Kw.                                    |

[No incluye acumulador](#)

## SAMSUNG



| Referencia                 | Descripción del artículo   |
|----------------------------|--|
| AE050JXYDEH/EU             | Unidad Ext. TIPO MONO Aire - Agua Calefacción y A.C.S. 5 Kw. Monof.  |
| AE090JXEDEH/EU             | Unidad Ext. TIPO MONO Aire - Agua Calefacción y A.C.S. 9 Kw. Monof.  |
| AE120JXEDEH/EU             | Unidad Ext. TIPO MONO Aire - Agua Calefacción y A.C.S. 12 Kw. Monof. |
| AE140JXEDEH/EU             | Unidad Ext. TIPO MONO Aire - Agua Calefacción y A.C.S. 14 Kw. Monof. |
| AE160JXEDEH/EU             | Unidad Ext. TIPO MONO Aire - Agua Calefacción y A.C.S. 16 Kw. Monof. |
| MIM-E03AN                  | Unidad De Control hasta a 16 Kw. SMART WIFI                          |
| No incluye interacumulador |  |

### TIPO TDM Plus (Aire-Aire + Aire-Agua)



| Referencia     | Descripción del artículo                                       |
|----------------|--|
| AE044MXTPEH/EU | Unidad Ext. TIPO TDM Plus Calefacción y A.C.S. 4,4 Kw. Monof.  |
| AE066MXTPEH/EU | Unidad Ext. TIPO TDM Plus Calefacción y A.C.S. 6,6 Kw. Monof.  |
| AE090MXTPEH/EU | Unidad Ext. TIPO TDM Plus Calefacción y A.C.S. 8,0 Kw. Monof.  |
| AE090MNYDEH/EU | Hydro KIT P/ Modelos Hasta 8 Kw.                               |
| AE120MXTPEH/EU | Unidad Ext. TIPO TDM Plus Calefacción y A.C.S. 12,0 Kw. Monof. |
| AE160MXTPEH/EU | Unidad Ext. TIPO TDM Plus Calefacción y A.C.S. 14,5 Kw. Monof. |
| AE160MNYDEH/EU | Hydro KIT P/ Modelos de 12 a 15 Kw.                            |



| Referencia     | Descripción del artículo                           |
|----------------|--|
| AE022MNLDEH/EU | Unidad Interior Conducto 2,2 Kw Frío/Calor 2,5 Kw  |
| AE028MNLDEH/EU | Unidad Interior Conducto 2,8 Kw Frío/Calor 3,2 Kw  |
| AE036MNLDEH/EU | Unidad Interior Conducto 3,6 Kw Frío/Calor 4,0 Kw  |
| AE056MNLDEH/EU | Unidad Interior Conducto 5,6 Kw Frío/Calor 6,3 Kw  |
| AE071MNMPEH/EU | Unidad Interior Conducto 7,1 Kw Frío/Calor 8,0 Kw  |
| AE090MNMPEH/EU | Unidad Interior Conducto 9,0 Kw Frío/Calor 10,0 Kw |
| MWR-SH11N      | Control Remoto por cable táctil                    |



| Referencia     | Descripción del artículo                                 |
|----------------|--|
| AE022MNADEH/EU | Unidad Interior Split Neo Forte 2,2 Kw Frío/Calor 2,5 Kw |
| AE028MNADEH/EU | Unidad Interior Split Neo Forte 2,8 Kw Frío/Calor 3,2 Kw |
| AE036MNADEH/EU | Unidad Interior Split Neo Forte 3,6 Kw Frío/Calor 4,0 Kw |
| AE056MNADEH/EU | Unidad Interior Split Neo Forte 5,6 Kw Frío/Calor 6,3 Kw |
| AE071MNADEH/EU | Unidad Interior Split Neo Forte 7,1 Kw Frío/Calor 8,0 Kw |



| Referencia     | Descripción del artículo                                   |
|----------------|--|
| AE022MNJDEH/EU | Unidad Interior Suelo con carcasa 2,2 Kw Frío/Calor 2,5 Kw |
| AE028MNJDEH/EU | Unidad Interior Suelo con carcasa 2,8 Kw Frío/Calor 3,2 Kw |
| AE036MNJDEH/EU | Unidad Interior Suelo con carcasa 3,6 Kw Frío/Calor 4,0 Kw |
| AE056MNJDEH/EU | Unidad Interior Suelo con carcasa 5,6 Kw Frío/Calor 6,3 Kw |



**Aeroterminia: Calefacción y A.C.S**



**Unidad Exterior + Control**



| Referencia     | Descripción del artículo                         |
|----------------|--|
| MHC-V5W/D2N1   | M-THERMAL Monobloc 4,72 Kw. Calefacción y A.C.S  |
| MHC-V7W/D2N1   | M-THERMAL Monobloc 6,72 Kw. Calefacción y A.C.S  |
| MHC-V12W/D2N1  | M-THERMAL Monobloc 12,57 Kw. Calefacción y A.C.S |
| MHC-V12W/D2RN1 | M-THERMAL Monobloc 11,97 Kw. Calefacción y A.C.S |
| MHC-V14W/D2N1  | M-THERMAL Monobloc 14,06 Kw. Calefacción y A.C.S |
| MHC-V14W/D2RN1 | M-THERMAL Monobloc 14,09 Kw. Calefacción y A.C.S |
| MHC-V16W/D2N1  | M-THERMAL Monobloc 16,13 Kw. Calefacción y A.C.S |
| MHC-V16W/D2RN1 | M-THERMAL Monobloc 16,08 Kw. Calefacción y A.C.S |
| BH30A          | KIT Resistencia De Apoyo Opcional                |

**Conjunto Unidad Exterior + Unidad Interior + Control**



| Referencia     | Descripción del artículo   |
|----------------|--|
| MHA-V4W/D2N1   | M-THERMAL Bibloc 4,10 Kw. Calefacción y A.C.S + U.I. SMK-80/CD30GN1-B    |
| MHA-V6W/D2N1   | M-THERMAL Bibloc 6,10 Kw. Calefacción y A.C.S + U.I. SMK-80/CD30GN1-B    |
| MHA-V8W/D2N1   | M-THERMAL Bibloc 8,00 Kw. Calefacción y A.C.S + U.I. SMK-80/CD30GN1-B    |
| MHA-V12W/D2N1  | M-THERMAL Bibloc 12,10 Kw. Calefacción y A.C.S + U.I. SMK-160/CD30GN1-B  |
| MHA-V12W/D2RN1 | M-THERMAL Bibloc 12,10 Kw. Calefacción y A.C.S + U.I. SMK-160/CSD45GN1-B |
| MHA-V14W/D2N1  | M-THERMAL Bibloc 14 Kw. Calefacción y A.C.S + U.I. SMK-160/CD30GN1-B     |
| MHA-V14W/D2RN1 | M-THERMAL Bibloc 14 Kw. Calefacción y A.C.S + U.I. SMK-160/CSD45GN1-B    |
| MHA-V16W/D2N1  | M-THERMAL Bibloc 15,50 Kw. Calefacción y A.C.S + U.I. SMK-160/CD30GN1-B  |
| MHA-V16W/D2RN1 | M-THERMAL bibloc 15,50 Kw. Calefacción y A.C.S + U.I. SMK-160/CSD45GN1-B |



| Referencia | Descripción del artículo                                   |
|------------|--|
| BSX160     | Depósito A.C.S BS y BSX Complementarios P/ M-THERMAL 160 L |
| BSX200     | Depósito A.C.S BS y BSX Complementarios P/ M-THERMAL 200 L |
| BSX300     | Depósito A.C.S BS y BSX Complementarios P/ M-THERMAL 300 L |
| BS500      | Depósito A.C.S BS y BSX Complementarios P/ M-THERMAL 500 L |



| Referencia        | Descripción del artículo             |
|-------------------|--------------------------------------|
| RSJ-15/190RDN3-F  | COMBO RSJ Acumulador de A.C.S 190 L. |
| RSJ-35/300RDN3-F1 | COMBO RSJ Acumulador de A.C.S 300 L. |

**DOMUSA**  
 T E K N I K


| Referencia | Descripción del artículo   |
|------------|--|
| TDCL000000 | DUAL CLIMA B.C Aire Agua, Calefacción, Refrigeración y ACS 7,80 Kw.  |
| TDCL000001 | DUAL CLIMA B.C Aire Agua, Calefacción, Refrigeración y ACS 10,30 Kw. |
| TDCL000002 | DUAL CLIMA B.C Aire Agua, Calefacción, Refrigeración y ACS 15,50 Kw. |



| Referencia | Descripción del artículo         |
|------------|----------------------------------|
| TKIT000006 | ( OPCIONAL ) Control Remoto WIFI |



| Referencia | Descripción del artículo       |
|------------|--------------------------------|
| TKITDCL000 | ( OPCIONAL ) Kit Hidráulico HP |



| Referencia | Descripción del artículo                          |
|------------|---|
| TSAN000061 | Acumulador A.C.S Para B.C Acero Inoxidable 150 l. |
| TSAN000062 | Acumulador A.C.S Para B.C Acero Inoxidable 200 l. |
| TSAN000063 | Acumulador A.C.S Para B.C Acero Inoxidable 300 l. |



| Referencia | Descripción del artículo                                |
|------------|---|
| TDCL000003 | Pack 1 DUAL CLIMA 8 B.C Calefacción C/ Apoyo eléctrico  |
| TDCL000004 | Pack 1 DUAL CLIMA 11 B.C Calefacción C/ Apoyo eléctrico |
| TDCL000005 | Pack 1 DUAL CLIMA 16 B.C Calefacción C/ Apoyo eléctrico |



| Referencia | Descripción del artículo                             |
|------------|--|
| TDCL000006 | Pack 2 DUAL CLIMA 8 B.C Calefacción y Refrigeración  |
| TDCL000007 | Pack 2 DUAL CLIMA 11 B.C Calefacción y Refrigeración |
| TDCL000008 | Pack 2 DUAL CLIMA 16 B.C Calefacción y Refrigeración |



| Referencia | Descripción del artículo  |
|------------|---|
| TDCL000009 | Pack 3 DUAL CLIMA Con SANIT HE8/ 150 L. Calefacción A.C.S y Refrig.   |
| TDCL000010 | Pack 3 DUAL CLIMA Con SANIT HE8/ 200 L. Calefacción A.C.S y Refrig.   |
| TDCL000011 | Pack 3 DUAL CLIMA Con SANIT HE11/ 200 L. Calefacción, A.C.S y Refrig. |
| TDCL000012 | Pack 3 DUAL CLIMA Con SANIT HE16/ 200 L. Calefacción, A.C.S y Refrig. |
| TDCL000013 | Pack 3 DUAL CLIMA Con SANIT HE16/ 300 L. Calefacción, A.C.S y Refrig. |





**Aeroterminia: Calefacción y A.C.S**



| Referencia | Descripción del artículo  |
|------------|---|
| TDCL000014 | Pack 4 DUAL CLIMA Con SANIT HE 8/150 L. Calefacción, A.C.S y Refrig.  |
| TDCL000015 | Pack 4 DUAL CLIMA Con SANIT HE 8/200 L. Calefacción, A.C.S y Refrig.  |
| TDCL000016 | Pack 4 DUAL CLIMA Con SANIT HE 11/200 L. Calefacción, A.C.S y Refrig. |
| TDCL000017 | Pack 4 DUAL CLIMA Con SANIT HE 16/200 L. Calefacción, A.C.S y Refrig. |
| TDCL000018 | Pack 4 DUAL CLIMA Con SANIT HE 16/300 L. Calefacción, A.C.S y Refrig. |



| Referencia | Descripción del artículo                           |
|------------|--|
| TDCL000019 | Pack 5 DUAL CLIMA 8 BT DUO HE Calefacción y A.C.S  |
| TDCL000020 | Pack 5 DUAL CLIMA 11 BT DUO HE Calefacción y A.C.S |
| TDCL000021 | Pack 5 DUAL CLIMA 16 BT DUO HE Calefacción y A.C.S |



| Referencia | Descripción del artículo  |
|------------|---|
| TDCL000022 | Pack 6 DUAL CLIMA 8/100 SANIT HE 150 L. Calefacción, Refrig. Y A.C.S  |
| TDCL000023 | Pack 6 DUAL CLIMA 8/200 SANIT HE 200 L. Calefacción, Refrig. Y A.C.S  |
| TDCL000024 | Pack 6 DUAL CLIMA 11/200 SANIT HE 200 L. Calefacción, Refrig. Y A.C.S |
| TDCL000025 | Pack 6 DUAL CLIMA 16/200 SANIT HE 200 L. Calefacción, Refrig. Y A.C.S |
| TDCL000026 | Pack 6 DUAL CLIMA 16/300 SANIT HE 300 L. Calefacción, Refrig. Y A.C.S |



| Referencia | Descripción del artículo  |
|------------|---|
| TDCL000027 | Pack 7 DUAL CLIMA 8 BT TRIO 200/80 Calefacción, Refrig. Y A.C.S   |
| TDCL000028 | Pack 7 DUAL CLIMA 11 BT TRIO 200/120 Calefacción, Refrig. Y A.C.S |
| TDCL000029 | Pack 7 DUAL CLIMA 16 BT TRIO 200/120 Calefacción, Refrig. Y A.C.S |



**Altherma 3 Bibloc Compact**



| Referencia | Descripción del artículo  |
|------------|---|
| GASX430DS  | Conjunto ALTHERMA 3 BIBLOC COMPACT R32 Sobrepotenciada 4 Kw. 300 L. Monof.  |
| GASX630DS  | Conjunto ALTHERMA 3 BIBLOC COMPACT R32 Sobrepotenciada 6 Kw. 300 L. Monof.  |
| GASX650DS  | Conjunto ALTHERMA 3 BIBLOC COMPACT R32 Sobrepotenciada 6 Kw. 500 L. Monof.  |
| GASX830DS  | Conjunto ALTHERMA 3 BIBLOC COMPACT R32 Sobrepotenciada 8 Kw. 300 L. Monof.  |
| GASX850DS  | Conjunto ALTHERMA 3 BIBLOC COMPACT R32 Sobrepotenciada 8 Kw. 500 L. Monof.  |
| GASXB430D  | *Conjunto ALTHERMA 3 BIBLOC COMPACT R32 Sobrepotenciada 4 Kw. 300 L. Monof. |
| GASXB630D  | *Conjunto ALTHERMA 3 BIBLOC COMPACT R32 Sobrepotenciada 6 Kw. 300 L. Monof. |
| GASXB650D  | *Conjunto ALTHERMA 3 BIBLOC COMPACT R32 Sobrepotenciada 6 Kw. 500 L. Monof. |
| GASXB830D  | *Conjunto ALTHERMA 3 BIBLOC COMPACT R32 Sobrepotenciada 8 Kw. 300 L. Monof. |
| GASXB850D  | *Conjunto ALTHERMA 3 BIBLOC COMPACT R32 Sobrepotenciada 8 Kw. 500 L. Monof. |

Incluyen Toma de Llenado 165215, Resistencia Eléctrica EKBU3C, Placa Auxiliar EKBUHSWB y\* Serpentin adicional para solar presurizado.



## Diseño integrado



| Referencia | Descripción del artículo   |
|------------|--|
| GAVX418DV  | Conjunto ALTHERMA 3 BIBLOC R32 Sobrepotenciada 4 Kw. 180 L. Monof. |
| GAVX618DV  | Conjunto ALTHERMA 3 BIBLOC R32 Sobrepotenciada 6 Kw. 180 L. Monof. |
| GAVX623DV  | Conjunto ALTHERMA 3 BIBLOC R32 Sobrepotenciada 6 Kw. 230 L. Monof. |
| GAVX818DV  | Conjunto ALTHERMA 3 BIBLOC R32 Sobrepotenciada 8 Kw. 180 L. Monof. |
| GAVX823DV  | Conjunto ALTHERMA 3 BIBLOC R32 Sobrepotenciada 8 Kw. 230 L. Monof. |

Disponible con Hidrokit en color gris.



| Referencia  | Descripción del artículo   |
|-------------|--|
| BIWF418CBV  | Conjunto ALTHERMA BIBLOC Sobrepotenciada 4 Kw. 180 L. Monofásica |
| BIWF618CBV  | Conjunto ALTHERMA BIBLOC Sobrepotenciada 6 Kw. 180 L. Monofásica |
| BIWF818CBV  | Conjunto ALTHERMA BIBLOC Sobrepotenciada 8 Kw. 180 L. Monofásica |
| BIWF826CBV  | Conjunto ALTHERMA BIBLOC Sobrepotenciada 8 Kw. 260 L. Monofásica |
| BIWF1118CBV | *Conjunto ALTHERMA BIBLOC Sobrepotenciada 11 Kw. 180 L. Monof.   |
| BIWF1126CBV | *Conjunto ALTHERMA BIBLOC Sobrepotenciada 11 Kw. 260 L. Monof.   |
| BIWF1418CBV | *Conjunto ALTHERMA BIBLOC Sobrepotenciada 14 Kw. 180 L. Monof.   |
| BIWF1426CBV | *Conjunto ALTHERMA BIBLOC Sobrepotenciada 14 Kw. 260 L. Monof.   |
| BIWF1626CBV | *Conjunto ALTHERMA BIBLOC Sobrepotenciada 16 Kw. 260 L. Monof.   |

Incluyen control simplificado EKRUCBL3 y\*tubo drenaje

## Diseño mural



| Referencia | Descripción del artículo  |
|------------|---|
| GABX415DV  | Conjunto ALTHERMA 3 BIBLOC R32 Sobrepotenciada 4 Kw. Depósito 145 L. Monof. |
| GABX615DV  | Conjunto ALTHERMA 3 BIBLOC R32 Sobrepotenciada 6 Kw. Depósito 145 L. Monof. |
| GABX618DV  | Conjunto ALTHERMA 3 BIBLOC R32 Sobrepotenciada 6 Kw. Depósito 174 L. Monof. |
| GABX820DV  | Conjunto ALTHERMA 3 BIBLOC R32 Sobrepotenciada 8 Kw. Depósito 192 L. Monof. |



| Referencia | Descripción del artículo   |
|------------|--|
| BMWF04CBV  | Conjunto ALTHERMA BIBLOC Sobrepotenciada 4 Kw. 150 L. Monofásica |
| BMWF06CBV  | Conjunto ALTHERMA BIBLOC Sobrepotenciada 6 Kw. 150 L. Monofásica |
| BMWF08CBV  | Conjunto ALTHERMA BIBLOC Sobrepotenciada 8 Kw. 200 L. Monofásica |
| BMWF11CBV  | *Conjunto ALTHERMA BIBLOC Sobrepotenciada 11 Kw. 200 L. Monof.   |
| BMWF14CBV  | *Conjunto ALTHERMA BIBLOC Sobrepotenciado 14 Kw. 300 L. Monof.   |
| BMWF16CVB  | *Conjunto ALTHERMA BIBLOC Sobrepotenciado 16 Kw. 300 L. Monof.   |

Incluyen control simplificado EKRUCBL3, bandeja y\*tubo drenaje



## Aeroterminia: Calefacción y A.C.S



**Referencia**

BMWf11CAV

BMWf14CAV

BMWf16CAV

**Descripción del artículo**

Conjunto ALTHERMA BIBLOC ESTÁNDAR 11 Kw. 200 L. Monofásica

Conjunto ALTHERMA BIBLOC ESTÁNDAR 14 Kw. 300 L. Monofásica

Conjunto ALTHERMA BIBLOC ESTÁNDAR 16 Kw. 300 L. Monofásica

Incluyen control simplificado EKRUCBL3, bandeja y\*tubo drenaje

### Calefacción alta temperatura y A.C.S.



**Referencia**

HWF011AV

HWF014AV

HWF016AV

**Descripción del artículo**

Conjunto ALTHERMA HT Alta Temperatura 11 Kw. 200 L. Monofásica

Conjunto ALTHERMA HT Alta Temperatura 14 Kw. 260 L. Monofásica

Conjunto ALTHERMA HT Alta Temperatura 16 Kw. 260 L. Monofásica

Incluyen tubo de drenaje

### Bomba de calor para producción de A.C.S



**Referencia**

HHP300AV

HHP500AV

**Descripción del artículo**

Conjunto B.C. ALTHERMA P/ A.C.S 300 L. Serie ECHO Monofásica

Conjunto B.C. ALTHERMA P/ A.C.S 500 L. Serie ECHO Monofásica

### Bomba de calor geotérmica, sistema compacto



**Referencia**

EGSQH10S18A9W

**Descripción del artículo**

Bomba De Calor ALTHERMA Geotérmica, Sistema Compacto 10 Kw.180 L.

### Bomba de calor híbrida, sistema compacto



**Referencia**

HYWF08V

**Descripción del artículo**

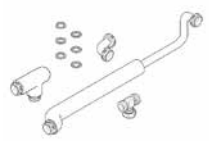
Conjunto B.C. HÍBRIDA ( Un. Exterior + Caldera Gas ) 27 Kw.

Incluye mando EKRUCBL3 y bandeja de drenaje



| Referencia | Descripción del artículo                                   |
|------------|--|
| 0010020580 | Pack GENIA Set5/2 Con MIPRO Cableado (Conexión Solo Agua ) |
| 0010020581 | Pack GENIA Set8/2 Con MIPRO Cableado (Conexión Solo Agua)  |
| 0010020582 | Pack GENIA Set11 Con MIPRO Cableado (Conexión Solo Agua )  |

### Accesorio de Genia Set



| Referencia | Descripción del artículo          |
|------------|-----------------------------------|
| 0020170592 | Kit De Recirculación P/ GENIA SET |



| Referencia | Descripción del artículo        |
|------------|---------------------------------|
| 0020231995 | Vaso De Expansión P/ A.C.S 8 L. |



| Referencia | Descripción del artículo                          |
|------------|---|
| 0020220370 | Desacoplador C/ Bomba De Secundario de 5 a 15 Kw. |



| Referencia | Descripción del artículo |
|------------|--------------------------|
| 0020269274 | Buffer Tank 18 L.        |



| Referencia | Descripción del artículo       |
|------------|--------------------------------|
| 0020221268 | Kit De Conexiones P/ GENIA SET |



## Aeroterminia: Calefacción y A.C.S



Saunier Duval

### Gestión de zona con Genia Set



**Referencia**

0020188585

**Descripción del artículo**

Kit L10 Integrable Con desacoplador Hidráulica y Bomba 1 Circ.



**Referencia**

0020188587

**Descripción del artículo**

Kit L20 Integrable Con Bomba P/ Segundo Circ. Inst. con Kit L10



**Referencia**

0020188586

**Descripción del artículo**

Kit L11 Integrable Con Bomba y Mezcladora. Inst. con L10



**Saunier Duval**  
Siempre a tu lado

**Más de 100 años contigo  
desarrollando las mejores soluciones en climatización**

Siendo los primeros en lanzar nuevos productos y servicios al mercado para ofrecer siempre la mejor experiencia a nuestros clientes y conseguir un mundo más eficiente y sostenible: aeroterminia y sistemas híbridos, calderas de condensación, calentadores y termos, equipos de aire acondicionado, energía solar...

Descubre más en [www.saunierduval.es](http://www.saunierduval.es)

## Gestión con MiPro


**Referencia**

0020218370

**Descripción del artículo**

RED - 3 ( 2 ZONAS )


**Referencia**

0020231766

**Descripción del artículo**

RED -5 ( 3 ZONAS )


**Referencia**

0020218375

**Descripción del artículo**

Control REMOTO Cableado MiPro, En Combinación C/ MiPro

0020231590

Control REMOTO Vía Radio MiPro, En Combinación C/ MiPro R

0020231661

MiPro Módulo Interfaz De BC

0020231681

Tarjeta C/ Caja P/ Identificación e BUS De Las B.C


**Referencia**

0020135099

**Descripción del artículo**

MiLink


**Referencia**

0010017121

**Descripción del artículo**

Pack GENIA 5/2 Gestión Del Sistema + Generador E BUS

0010015743

Pack GENIA 8/2 Gestión Del Sistema + Generador E BUS

0010015744

Pack GENIA 11/1 Gestión Del Sistema + Generador E BUS

0010017122

Pack GENIA 15/1 Gestión Del Sistema + Generador E BUS


**Referencia**

0010014032

**Descripción del artículo**

Bomba De Calor P/ A.C.S MAGNA AQUA 2/C 300 L.

0010020587

Bomba De Calor P/ A.C.S MAGNA AQUA 150 L.





**Aeroterminia: Calefacción y A.C.S**



Saunier Duval

**Accesorio Magna Agua**



**Referencia**

0020190186

**Descripción del artículo**

Kit Ventilación Por Ventosa Magna Aqua 150



**Referencia**

0020190187

**Descripción del artículo**

Extensión Ventilación por Ventosa Magna Aqua 150



**Referencia**

0020221305

**Descripción del artículo**

Trípode Instalación Sobre Suelo Magna Aqua 150



**Referencia**

0020220226

**Descripción del artículo**

Interacumulador De A.C.S FEW 200 L. ME C/ Apoyo Electr. 2,5 Kw.

0010023147

Interacumulador De A.C.S FEW 300 L. MR

0010023148

Interacumulador De A.C.S FEW 400 L. MR

0010023149

Interacumulador De A.C.S FEW 500 L. MR

0020230731

Apoyo Eléctrico 2/4/6 Kw. P/ Depósitos MR ( Superiores 200 L. )

0020230740

Grupo De Seguridad 10 Bar P/ Depósitos MR ( Superiores 200 l. )



**Referencia**

0010017140

**Descripción del artículo**

Sistema Básico AROtherm VWL 55/3 7,2 Kw.

0010017141

Sistema Básico AROtherm VWL 85/3 9,5 Kw.

0010017142

Sistema Básico AROtherm VWL 115/2 11,3 Kw.

0010017143

Sistema Básico AROtherm VWL 155/2 16,6 Kw.

Incluye control VWZ AI VWL X/2 A



**Referencia**

0020124491

**Descripción del artículo**

Centralita Calor MATIC 450 Display Digital Diario/ Semanal

0020171318

Centralita Multi MATIC 700 Display Digital Diario/ Semanal

Incluye control VWZ AI VWL X/2 A



| Referencia | Descripción del artículo                      |
|------------|---|
| 0010017144 | Sistema Autónomo AEROTHERM VWL 55/3 7,2 Kw.   |
| 0010017145 | Sistema Autónomo AEROTHERM VWL 85/3 9,5 Kw.   |
| 0010017146 | Sistema Autónomo AEROTHERM VWL 115/2 11,3 Kw. |
| 0010017147 | Sistema Autónomo AEROTHERM VWL 155/2 16,6 Kw. |

Incluye control VWZ AI VWL X/2 A



| Referencia | Descripción del artículo                                |
|------------|---|
| 0020237371 | Sistema AROATHERM COMPACTO Uni TOWER VWL 55/3 7,2 kW.   |
| 0020237372 | Sistema AROATHERM COMPACTO Uni TOWER VWL 85/3 9,5 kW.   |
| 0020237373 | Sistema AROATHERM COMPACTO Uni TOWER VWL 115/2 11,3 Kw. |
| 0020237374 | Sistema AROATHERM COMPACTO Uni TOWER VWL 155/2 16,6 Kw. |

Incluye control VWZ AI VWL X/2 A

### Bomba de calor geotérmica



| Referencia | Descripción del artículo                                     |
|------------|--|
| 0020231528 | B.C. GEOTÉRMICA Flexo THERM Exclusive VWF 57/4 5,8 Kw. Mon.  |
| 0020231529 | B.C. GEOTÉRMICA Flexo THERM Exclusive VWF 87/4 9,3 Kw. Mon.  |
| 0020231530 | B.C. GEOTÉRMICA Flexo THERM Exclusive VWF 117/4 12,7 Kw.Mon. |



| Referencia | Descripción del artículo                                       |
|------------|--|
| 0020231542 | B.C. GEOTÉRMICA Flexo THERM Exclusive VMW 11/4 SI 5,9 Kw. Mon. |
| 0020231543 | B.C. GEOTÉRMICA Flexo THERM Exclusive VMW 11/4 SI 9,9 Kw.Mon.  |
| 0020231544 | B.C. GEOTÉRMICA Flexo THERM Exclusive VMW 11/4 SI 13,1 Kw. Mon |



| Referencia | Descripción del artículo                                      |
|------------|---|
| 0020231531 | B.C. GEOTÉRMICA Flexo COMPACT Exclusive VWF 58/4 5,8 Kw. Mon. |
| 0020231532 | B.C. GEOTÉRMICA Flexo COMPACT Exclusive VWF 88/4 9,3 Kw. Mon. |
| 0020231533 | B.C. GEOTÉRMICA Flexo COMPACT Exclusive VWF 118/4 12,7 Kw.Mon |





**Aeroterminia: Calefacción y A.C.S**



| Referencia     | Descripción del artículo  |
|----------------|---|
| SUHZ-SW45VA    | GAMA ECODAN Sist. Reversible Calefacción y A.C.S Unidad Exterior 4,5 Kw.  |
| ERST20D-VM2C-S | GAMA ECODAN Unidad Interior HYDROBOX DUO REVERSIBLE + Bandeja Drenaje     |
| PUHZ-SW50VKA   | GAMA ECODAN Sist. Reversible Calefacción y A.C.S Unidad Exterior 5,5 Kw.  |
| ERST20D-VM2C-S | GAMA ECODAN Unidad Interior HYDROBOX DUO REVERSIBLE + Bandeja Drenaje     |
| PUHZ-SW75VHA   | GAMA ECODAN Sist. Reversible Calefacción y A.C.S Unidad Exterior 8 Kw.    |
| ERST20C-VM2C-S | GAMA ECODAN Unidad Interior HYDROBOX DUO REVERSIBLE + Bandeja Drenaje     |
| PUHZ-SW100VHA  | GAMA ECODAN Sist. Reversible Calefacción y A.C.S Unidad Exterior 11,2 Kw. |
| ERST20C-VM2C-S | GAMA ECODAN Unidad Interior HYDROBOX DUO REVERSIBLE + Bandeja Drenaje     |
| PUHZ-SW120VHA  | GAMA ECODAN Sist. Reversible Calefacción y A.C.S Unidad Exterior 16 Kw.   |
| ERST20C-VM2C-S | GAMA ECODAN Unidad Interior HYDROBOX DUO REVERSIBLE + Bandeja Drenaje     |



| Referencia    | Descripción del artículo  |
|---------------|---|
| SUHZ-SW45VA   | GAMA ECODAN Sist. Reversible Calefacción Unidad Exterior 4,5 Kw.  |
| ERSD-VM2C     | GAMA ECODAN Unidad Interior HYDROBOX REVERSIBLE                   |
| PUHZ-SW50VKA  | GAMA ECODAN Sist. Reversible Calefacción Unidad Exterior 5,5 Kw.  |
| ERSD-VM2C     | GAMA ECODAN Unidad Interior HYDROBOX REVERSIBLE                   |
| PUHZ-SW75VHA  | GAMA ECODAN Sist. Reversible Calefacción Unidad Exterior 8 Kw.    |
| ERSC-VM2C     | GAMA ECODAN Unidad Interior HYDROBOX REVERSIBLE                   |
| PUHZ-SW100VHA | GAMA ECODAN Sist. Reversible Calefacción Unidad Exterior 11,2 Kw. |
| ERSC-VM2C     | GAMA ECODAN Unidad Interior HYDROBOX REVERSIBLE                   |
| PUHZ-SW120VHA | GAMA ECODAN Sist. Reversible Calefacción Unidad Exterior 16 KW.   |
| ERSC-VM2C     | GAMA ECODAN Unidad Interior HIDROBOX REVERSIBLE                   |



| Referencia | Descripción del artículo                |
|------------|---|
| 3300931    | NIMBUS S PLUS 50 S NET 7,1 Kw. Monof.   |
| 3300932    | NIMBUS S PLUS 70 S NET 11,0 Kw. Monof.  |
| 3301350    | NIMBUS S PLUS 90 S NET 14,0 Kw. Monof.  |
| 3301351    | NIMBUS S PLUS 110 S NET 16,7 Kw. Monof. |

Incluyen SENSYS NET y sonda externa.  
Tecnología Split: con manipulación de gas refrigerante.



| Referencia | Descripción del artículo                           |
|------------|--|
| 3300919    | NIMBUS S FLEX 50 S NET 7,1 Kw. 180 L. ACS Monof.   |
| 3300920    | NIMBUS S FLEX 70 S NET 11,0 Kw. 180 L. ACS Monof.  |
| 3301342    | NIMBUS S FLEX 90 S NET 14,0 Kw. 300 L. ACS Monof.  |
| 3301343    | NIMBUS S FLEX 110 S NET 16,7 Kw. 300 L. ACS Monof. |


Incluyen SENSYS NET y sonda externa.  
Tecnología Split: con manipulación de gas refrigerante.




| Referencia | Descripción del artículo                              |
|------------|---|
| 3300927    | NIMBUS S COMPACT 50 S NET 7,1 Kw. 180 L. ACS Monof.   |
| 3300928    | NIMBUS S COMPACT 70 S NET 11,0 Kw. 180 L. ACS Monof.  |
| 3301345    | NIMBUS S COMPACT 90 S NET 14,0 Kw. 180 L. ACS Monof.  |
| 3301347    | NIMBUS S COMPACT 110 S NET 16,7 Kw. 180 L. ACS Monof. |

Incluyen SENSYS NET y sonda externa.  
 Tecnología Split: con manipulación de gas refrigerante.

### Accesorios de instalación p/ series Nimbus Split



| Referencia | Descripción del artículo                                       |
|------------|--|
| 3318968    | Barra De Conexiones Hidráulicas Módulo Int. P/ S PLUS y S FLEX |
| 3318969    | Grifos y Tubos Para Conexión Acumulador P/ S FLEX              |
| 3318972    | Conexiones Eléctricas P/ COMPACT                               |
| 3318975    | Kit A.C.S P/ S PLUS  |
| 3318962    | Kit Sonda A.C.S Interacumulador S PLUS                         |



| Referencia | Descripción del artículo                |
|------------|---|
| 3301171    | NIMBUS M PLUS 50 M NET 7,1 Kw. Monof.   |
| 3301175    | NIMBUS M PLUS 70 M NET 11,0 Kw. Monof.  |
| 3301360    | NIMBUS M PLUS 90 M NET 14,0 Kw. Monof.  |
| 3301361    | NIMBUS M PLUS 110 M NET 16,7 Kw. Monof. |

Incluyen Sensys Net y sonda externa  
 Tecnología monobloc: sin manipulación de gas refrigerante, sólo conexiones hidráulicas.



| Referencia | Descripción del artículo                           |
|------------|--|
| 3301143    | NIMBUS M FLEX 50 M NET 7,1 Kw. 180 L. ACS Monof.   |
| 3301147    | NIMBUS M FLEX 70 M NET 11,0 Kw. 180 L. ACS Monof.  |
| 3301354    | NIMBUS M FLEX 90 M NET 14,0 Kw. 300 L. ACS Monof.  |
| 3301355    | NIMBUS M FLEX 110 M NET 16,7 Kw. 300 L. ACS Monof. |

Incluyen Sensys Net y sonda externa  
 Tecnología monobloc: sin manipulación de gas refrigerante, sólo conexiones hidráulicas.



| Referencia | Descripción del artículo                              |
|------------|---|
| 3301160    | NIMBUS M COMPACT 50 M NET 7,1 Kw. 180 L. ACS Monof.   |
| 3301162    | NIMBUS M COMPACT 70 M NET 11,0 Kw. 180 L. ACS Monof.  |
| 3301356    | NIMBUS M COMPACT 90 M NET 14,0 Kw. 180 L. ACS Monof.  |
| 3301357    | NIMBUS M COMPACT 110 M NET 16,7 Kw. 180 L. ACS Monof. |

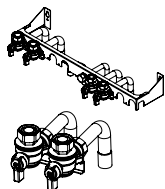
Incluyen Sensys Net y sonda externa  
 Tecnología monobloc: sin manipulación de gas refrigerante, sólo conexiones hidráulicas.



## Aeroterminia: Calefacción y A.C.S



## Accesorios de instalación p/ series Nimbus Monobloc



| Referencia | Descripción del artículo   |
|------------|--|
| 3318909    | Barra Conex. Hidráulicas Módulo Int. P/ M PLUS y M FLEX 5,7 a 11 Kw. |
| 3318633    | Grifos y Tubos P/ Conexión Acumulador Serie M FLEX de 5,7 a 11 Kw.   |
| 3319176    | Conexiones Hidráulicas P/ COMPACT Parte Superior                     |
| 3318903    | Kit A.C.S P/ M PLUS De 5,7 a 11 Kw.                                  |
| 3318962    | Kit Sonda Interacumulador A.C.S M PLUS                               |

## Bombas de calor para ACS



| Referencia | Descripción del artículo                                     |
|------------|--|
| 3629056    | Bomba Calor Mural A.C.S MONOBLOC NUOS EVO A+ 80 L. Vertical  |
| 3629057    | Bomba Calor Mural A.C.S MONOBLOC NUOS EVO A+ 110 L. Vertical |

Consulten otras potencias y trifásicas



| Referencia | Descripción del artículo  |
|------------|---|
| 3069653    | Bomba Calor De Suelo A.C.S MONOBLOC NUOS PRIMO HC 200 L. Vertical     |
| 3069654    | Bomba Calor De Suelo A.C.S MONOBLOC NUOS PRIMO HC 240 L. Vertical     |
| 3069655    | Bomba Calor De Suelo A.C.S MONOBLOC NUOS PRIMO HC 240 L. SYS Vertical |

Consulten otras potencias y trifásicas



| Referencia | Descripción del artículo  |
|------------|---|
| 3079052    | Bomba Calor De Suelo A.C.S MONOBLOC NUOS PLUS 200 L. Vertical     |
| 3079053    | Bomba Calor De Suelo A.C.S MONOBLOC NUOS PLUS 250 L. Vertical     |
| 3079054    | Bomba Calor De Suelo A.C.S MONOBLOC NUOS PLUS 250 L. SYS Vertical |

Consulten otras potencias y trifásicas

# ¡Descubre lo más Express de Novelec!

La nueva aplicación de Auto-Servicio para hacer las compras de la forma más rápida y cómoda

Ya puedes escanear los códigos de cada producto y ¡hacer tu compra!



La aplicación para ir más rápido



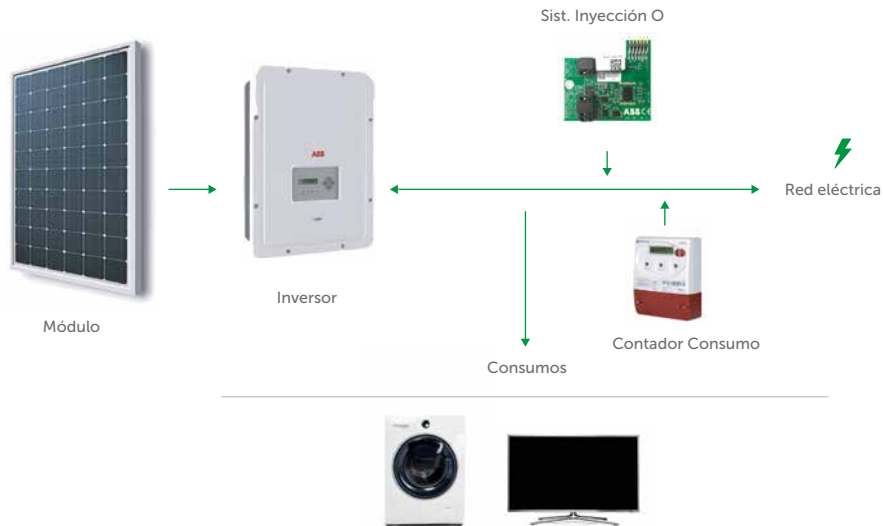
Descárgala y haz tus pedidos



Disponible en iOS y Android

# Fotovoltaica

## Kits fotovoltaicos



| Referencia        | Descripción del artículo   |
|-------------------|--|
| KITFV-R-1.2M-ABB  | KIT fotovoltaico autoconsumo instantáneo 1,2 kW 1,35 kWp monofásico ABB<br>Formado por: 5 módulos 270-275-280W, 1 inversor de conexión a red monofásico de 1,2kW, y conectores rápidos. Opcionalmente, según el tipo de cubierta 1 estructura coplanar o 2 estructuras a 30º, y 1 kit de inyección cero.     |
| KITFV-R-2.0M-ABB  | KIT fotovoltaico autoconsumo instantáneo 2,0 kW 2,16 kWp monofásico ABB<br>Formado por: 8 módulos 270-275-280W, 1 inversor de conexión a red monofásico de 2,0kW, y conectores rápidos. Opcionalmente, según el tipo de cubierta 2 estructuras coplanares o 2 estructuras a 30º, y 1 kit de inyección cero.  |
| KITFV-R-3.0M-ABB  | KIT fotovoltaico autoconsumo instantáneo 3,0 kW 3,24 kWp monofásico ABB<br>Formado por: 12 módulos 270-275-280W, 1 inversor de conexión a red monofásico de 3,0kW, y conectores rápidos. Opcionalmente, según el tipo de cubierta 3 estructuras coplanares o 3 estructuras a 30º, y 1 kit de inyección cero. |
| KITFV-R-4.0M-ABB  | KIT fotovoltaico autoconsumo instantáneo 4,0 kW 4,32 kWp monofásico ABB<br>Formado por: 16 módulos 270-275-280W, 1 inversor de conexión a red monofásico de 4,0kW, y conectores rápidos. Opcionalmente, según el tipo de cubierta 4 estructuras coplanares o 4 estructuras a 30º, y 1 kit de inyección cero. |
| KITFV-R-5.0M-ABB  | KIT fotovoltaico autoconsumo instantáneo 5,0 kW 5,4 kWp monofásico ABB<br>Formado por: 20 módulos 270-275-280W, 1 inversor de conexión a red monofásico de 5,0kW, y conectores rápidos. Opcionalmente, según el tipo de cubierta 5 estructuras coplanares o 5 estructuras a 30º, y 1 kit de inyección cero.  |
| KITFV-R-7.5T-ABB  | KIT fotovoltaico autoconsumo instantáneo 7,5 kW 8,10 kWp trifásico ABB<br>Formado por: 30 módulos 270-275-280W, 1 inversor de conexión a red trifásico de 7,5kW, y conectores rápidos. Opcionalmente, según el tipo de cubierta 6 estructuras coplanares o 6 estructuras a 30º.                              |
| KITFV-R-10.0T-ABB | KIT fotovoltaico autoconsumo instantáneo 10,0 kW 10,80 kWp trifásico ABB<br>Formado por: 40 módulos 270-275-280W, 1 inversor de conexión a red trifásico de 10,0kW, y conectores rápidos. Opcionalmente, según el tipo de cubierta 10 estructuras coplanares o 10 estructuras a 30º.                         |



## Fotovoltaica



### Referencia

KITFV-R-1.5M-GOO

### Descripción del artículo

KIT fotovoltaico autoconsumo instantáneo 1,5 kW 1,62 kWp monofásico GOODWE  
 Formado por: 6 módulos 270-275-280W y 1 inversor de conexión a red monofásico de 1,5kW.  
 Opcionalmente, según el tipo de cubierta 2 estructuras coplanares o 2 estructuras a 30º, y conectores.

KITFV-R-3.0M-GOO

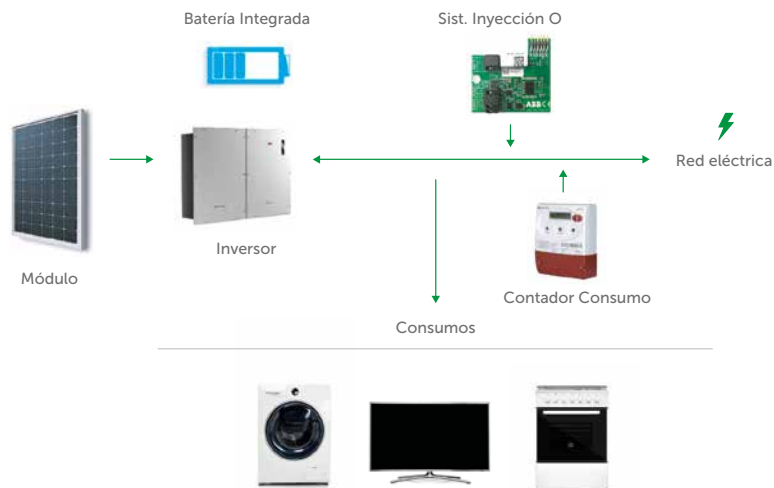
KIT fotovoltaico autoconsumo instantáneo 3,0 kW 3,24 kWp monofásico GOODWE  
 Formado por: 12 módulos 270-275-280W y 1 inversor de conexión a red monofásico de 3,0kW.  
 Opcionalmente, según el tipo de cubierta 3 estructuras coplanares o 3 estructuras a 30º, y conectores.

KITFV-R-5.0M-GOO

KIT fotovoltaico autoconsumo instantáneo 5,0 kW 5,40 kWp monofásico GOODWE  
 Formado por: 20 módulos 270-275-280W y 1 inversor de conexión a red monofásico de 5,0kW.  
 Opcionalmente, según el tipo de cubierta 5 estructuras coplanares o 5 estructuras a 30º, y conectores.

KITFV-R-10.0T-GOO

KIT fotovoltaico autoconsumo instantáneo 10,0 kW 10,80 kWp trifásico GOODWE  
 Formado por: 40 módulos 270-275-280W y 1 inversor de conexión a red trifásico de 10,0kW.  
 Opcionalmente, según el tipo de cubierta 10 estructuras coplanares o 10 estructuras a 30º, y conectores.



### Referencia

KITFV-RB-3.6M-ABB

### Descripción del artículo

KIT fotovoltaico de autoconsumo con batería 3,6 kW 4,32 kWp 4,0 kWh monofásico ABB  
 Formado por: 16 módulos 270-275-280W, 1 inversor híbrido monofásico de 3,6kW, 1 batería de 4,0kWh,  
 1 tarjeta de comunicaciones, 1 contador monofásico y conectores rápidos. Opcionalmente, según el tipo  
 de cubierta 4 estructuras coplanares o 4 estructuras a 30º, y 1 ampliación de batería de 4,0kWh.

KITFV-RB-5.0M-ABB

KIT fotovoltaico de autoconsumo con batería 5,0 kW 5,4 kWp 4,0 kWh monofásico ABB  
 Formado por: 20 módulos 270-275-280W, 1 inversor híbrido monofásico de 5,0kW, 1 batería de 4,0kWh,  
 1 tarjeta de comunicaciones, 1 contador monofásico y conectores rápidos. Opcionalmente, según el tipo  
 de cubierta 5 estructuras coplanares o 5 estructuras a 30º, y 1 ampliación de batería de 4,0kWh.

## Biomasa

**DOMUSA**  
 T E K N I K


| Referencia | Descripción del artículo                          |
|------------|---|
| TBIO000073 | Caldera Biomasa BIOCLASS HM 10 Combustible Pellet |
| TBIO000068 | Caldera Biomasa BIOCLASS HM 16 Combustible Pellet |
| TBIO000069 | Caldera Biomasa BIOCLASS HM 25 Combustible Pellet |
| TBIO000070 | Caldera Biomasa BIOCLASS HM 43 Combustible Pellet |
| TKITBIO030 | Kit para hueso de aceituna 10/16                  |
| TKITBIO032 | Kit para hueso de aceituna 25                     |
| TKITBIO034 | Kit para hueso de aceituna 43                     |
| TBIO000036 | Depósito Reserva PELLET S 195 KG                  |
| TBIO000037 | Depósito Reserva PELLET L 350 KG                  |



| Referencia | Descripción del artículo                           |
|------------|--|
| TBIO000083 | Caldera Biomasa BIOCLASS HM10 + Depósito DR 142 KG |
| TBIO000084 | Caldera Biomasa BIOCLASS HM16 + Depósito DR 142 KG |
| TBIO000085 | Caldera Biomasa BIOCLASS HM25 + Depósito DR 142 KG |
| TBIO000086 | Caldera Biomasa BIOCLASS HM43 + Depósito DR 142 KG |
| TKITBIO030 | Kit para hueso de aceituna 10/16                   |
| TKITBIO032 | Kit para hueso de aceituna 25                      |
| TKITBIO034 | Kit para hueso de aceituna 43                      |



| Referencia | Descripción del artículo   |
|------------|--|
| TBIO000102 | Pack UNIT BC 16 ( BIOCLASS HM 16 + Depósito Reserva S ) + BT DUO 150 |
| TBIO000103 | Pack UNIT BC 25 ( BIOCLASS HM 25 + Depósito Reserva L ) + BT DUO 250 |



| Referencia | Descripción del artículo   |
|------------|----------------------------|
| TKIT000006 | Control Remoto WIFI Y DOMO |



| Referencia | Descripción del artículo                  |
|------------|---|
| CELC000300 | Sonda Acumulador A.C.S / Depósito Inercia |



| Referencia | Descripción del artículo |
|------------|--------------------------|
| TKITBIO061 | Kit SENSOR NIVEL         |



## Biomasa

### ferroli

**Referencia**

1B3610067

**Descripción del artículo**

ESTUFA Pellet LIRA PLUS 6,33 Kw.

**Referencia**

1B2000077

**Descripción del artículo**

ESTUFA Pellet MERCURIO 6,97 Kw.

**Referencia**

1B2130087

**Descripción del artículo**

ESTUFA Pellet ATLAS 8,13 Kw.

**Referencia**

1B3600097

**Descripción del artículo**

ESTUFA Pellet OMEGA 9,29 Kw.

**Referencia**

1B3620117

**Descripción del artículo**

TERMOESTUFA Pellet TERMO MODENA 11,6 Kw.

**Referencia**

1D2007007

**Descripción del artículo**

INSERTABLE Pellet Aire FENICE 70 10,36 Kw.

**Referencia**

C41016450

**Descripción del artículo**

Kit Base FENICE 70 (Opcional )

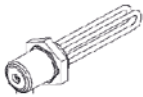
C41016510

Kit Marco Embellecedor FENICE 70 ( Opcional )

## Energía Solar



| Referencia | Descripción del artículo                                  |
|------------|---|
| 0010017115 | Eq. Comp. Termosif. HELIOBLOCK 150 L. Tej. Plano 1 Cap.   |
| 0010017116 | Eq. Comp. Termosif. HELIOBLOCK 200 L. Tej. Plano 1 Cap.   |
| 0010017117 | Eq. Comp. Termosif. HELIOBLOCK 300 L. Tej. Plano 2 Cap.   |
| 0010017118 | Eq. Comp. Termosif. HELIOBLOCK 150 L. Tej. Inclín. 1 Cap. |
| 0010017119 | Eq. Comp. Termosif. HELIOBLOCK 200 L. Tej. Inclín. 1 Cap. |
| 0010017120 | Eq. Comp. Termosif. HELIOBLOCK 300 L. Tej. Inclín. 2 Cap. |



| Referencia | Descripción del artículo       |
|------------|--------------------------------|
| 0020184803 | Resistencia Eléctrica de 2 KW. |
| 0020184804 | Resistencia Eléctrica de 3 KW. |

# calefacción ecológica BIOMASA



CALDERAS  
POLICOMBUSTIBLES



CALDERAS  
DE PELLETS



ESTUFAS



TERMOESTUFAS



INSERTABLES






Energía Solar



Saunier Duval



Referencia

Descripción del artículo

|            |   |
|------------|---|
| 0010008905 | Captador Plano SR HELIO CONCEPT SRV 2.3 Vertical    |
| 0010008906 | Captador Plano SR HELIO CONCEPT SRV 2.3 Horizontal  |
| 0010015519 | Captador Plano SCV HELIO CONCEPT SCV 2.3/3 Vertical |



Referencia

Descripción del artículo

|            |   |
|------------|---|
| 0010023324 | Depósito SOLAR Individual WE 75 L. / 2 KW ME Mural  |
| 0010023325 | Depósito SOLAR Individual WE 100 L. / 2 KW ME Mural |
| 0010023326 | Depósito SOLAR Individual WE 150 L. /2 KW. ME Mural |



Referencia

Descripción del artículo

|            |  |
|------------|--|
| 0010015956 | Depósito SOLAR Individual FE 120 L. BM Suelo |
| 0010015957 | Depósito SOLAR Individual FE 150 L. BM Suelo |
| 0010015958 | Depósito SOLAR Individual FE 200 L. BM Suelo |



Referencia

Descripción del artículo


|            |  |
|------------|--|
| 0010004070 | Depósito SOLAR Colectivo BDLE S 750 L. Suelo   |
| 0010004071 | Depósito SOLAR Colectivo BDLE S 1.000 L. Suelo |
| 0010013548 | Depósito SOLAR Colectivo BDLE S 1.500 L. Suelo |



Referencia

Descripción del artículo

|            |   |
|------------|---|
| 0010023083 | Pack SOLAR HELIOSET A.C.S 150 F Cubierta Plana          |
| 0010023085 | Pack SOLAR HELIOSET A.C.S 150 T Tejado Inclinado        |
| 0010023086 | Pack SOLAR HELIOSET A.C.S 150 I Montaje Panel Integrado |




Referencia

Descripción del artículo

|            |   |
|------------|---|
| 0010017128 | Sist. Compacto Termosifón auroSTEP Pro/2- 1 Captador, Depósito 150 L. |
| 0010017130 | Sist. Compacto Termosifón auroSTEP Pro/2 -1 Captador, Depósito 200 L. |
| 0010017132 | Sist. Compacto Termosifón auroSTEP Pro/2- 2 Captador, Depósito 300 L. |



| Referencia | Descripción del artículo           |
|------------|------------------------------------|
| 0020186185 | Resistencia Eléctrica 2 KW. 230 V. |
| 002018618  | Resistencia Eléctrica 3 KW. 230 V. |



| Referencia | Descripción del artículo                              |
|------------|---|
| 0010010206 | Captador SOLAR Drenaje Automático auroFLOW VFK 135 VD |



| Referencia | Descripción del artículo                    |
|------------|---|
| 0020165253 | Kit Básico De Conexiones HIDRAÚLICAS        |
| 0020165255 | Kit De Ampliación De Conexiones HIDRAÚLICAS |



| Referencia | Descripción del artículo           |
|------------|------------------------------------|
| 0010015518 | Captador SOLAR auroTHERM VFK 125   |
| 0010008898 | Captador SOLAR auroTHERM VFK 145 V |
| 0010008899 | Captador SOLAR auroTHERM VFK 145 H |



| Referencia | Descripción del artículo                    |
|------------|---|
| 0020095892 | Kit Básico De Conexiones HIDRAÚLICAS        |
| 0020095893 | Kit de Ampliación De Conexiones HIDRAÚLICAS |



| Referencia | Descripción del artículo   |
|------------|--|
| 0020072203 | Estructura Soporte PLUS P/ Cubierta Plana Vertical 1 Captador Por Fila |
| 0020072204 | Estructura Soporte PLUS P/ Cubierta Plana Vertical 2 Captador Por Fila |
| 0020072205 | Estructura Soporte PLUS P/ Cubierta Plana Vertical 3 Captador Por Fila |
| 0020072193 | Estructura Soporte PLUS P/ Cubierta Plana Horizontal 1 Captador        |
| 0020072194 | Estructura Soporte PLUS P/ Cubierta Plana Horizontal 2 Captador        |
| 0020072195 | Estructura Soporte PLUS P/ Cubierta Plana Horizontal 3 Captador        |



| Referencia | Descripción del artículo                     |
|------------|--|
| 0010002225 | Captador SOLAR auroTHERM EXCLUSIV VTK 570/2  |
| 0010002226 | Captador SOLAR auroTHERM EXCLUSIV VTK 1140/2 |



Energía Solar



| Referencia | Descripción del artículo  |
|------------|---|
| 0010010316 | Soporte Cubierta Plana 1 Captador Por Fila P/ Modelo 570/2            |
| 0010010317 | Soporte Cubierta Plana 2 Captador Por Fila P/ Modelo 570/2            |
| 0010010318 | Soporte Cubierta Plana 3 Captador Por Fila P/ Modelo 570/2            |
| 0010010347 | Soporte Cubierta Inclclinada 1 Captador Por Fila P/ Modelo 570/2      |
| 0010010348 | Soporte Cubierta Inclclinada 2 Captador Por Fila P/ Modelo 570/2      |
| 0010010329 | Soporte Cubierta Inclclinada 3 Captador Por Fila P/ Modelo 570/2      |
| 0010010309 | Soporte Cubierta Plana 1 Captador Por Fila P/ Modelo VTK 1140/2       |
| 0010010310 | Soporte Cubierta Plana 2 Captador Por Fila P/ Modelo VTK 1140/2       |
| 0010010311 | Soporte Cubierta Plana 3 Captador Por Fila P/ Modelo VTK 1140/2       |
| 0010010340 | Soporte Cubierta Inclclinada 1 Captador Por Fila P/ Modelo VTK 1140/2 |
| 0010010341 | Soporte Cubierta Inclclinada 2 Captador Por Fila P/ Modelo VTK 1140/2 |
| 0010010342 | Soporte Cubierta Inclclinada 3 Captador Por Fila P/ Modelo VTK 1140/2 |



| Referencia | Descripción del artículo                        |
|------------|---|
| 0010018927 | Sistema Producción A.C.S auroSTEP PLUS/2 150 L. |
| 0010018933 | Sistema Producción A.C.S auroSTEP PLUS 250 L.   |
| 0010018946 | Sistema Producción A.C.S auroSTEP PLUS 350 L.   |



| Referencia | Descripción del artículo                      |
|------------|---|
| 0020193190 | Grupo De Bombeo SOLAR VMS 70 ( 1-25 l. min. ) |




| Referencia | Descripción del artículo      |
|------------|-------------------------------|
| 0020203656 | Regulador SOLAR auroMATIC 570 |



| Referencia | Descripción del artículo                           |
|------------|--|
| MCOI023    | Equipo Termosifónico Indirecto PB 150 PRO (D) 30º  |
| MCOI014    | Equipo Termosifónico Indirecto PB 150 PRO (D) 45º  |
| MCOI024    | Equipo Termosifónico Indirecto PB 200 PRO (D ) 30º |
| MCOI018    | Equipo Termosifónico Indirecto PB 200 PRO (D ) 45º |
| MCOI026    | Equipo Termosifónico Indirecto CONFORT 150 (D) 30º |
| MCOI001    | Equipo Termosifónico Indirecto CONFORT 150 (D) 45º |
| MCOI027    | Equipo Termosifónico Indirecto CONFORT 200 (D) 30º |
| MCOI017    | Equipo Termosifónico Indirecto CONFORT 200 (D) 45º |



| Referencia | Descripción del artículo                           |
|------------|--|
| MCOF071    | Equipo Sistema Forzado Mural PRO 150 (D) 30/0º     |
| MCOF060    | Equipo Sistema Forzado Mural PRO 150 (D) 45/0º     |
| MCOF063    | Equipo Sistema Forzado Mural PRO 200 (D) 30/0º     |
| MCOF031    | Equipo Sistema Forzado Mural PRO 200 (D) 45/0º     |
| MCOF072    | Equipo Sistema Forzado Mural CONFORT 150 (D) 30/0º |
| MCOF062    | Equipo Sistema Forzado Mural CONFORT 150 (D) 45/0º |
| MCOF066    | Equipo Sistema Forzado Mural CONFORT 200 (D) 30/0º |
| MCOF036    | Equipo Sistema Forzado Mural CONFORT 200 (D) 45/0º |



| Referencia | Descripción del artículo         |
|------------|----------------------------------|
| CGAS010    | CAPTADOR Gama PRO Plano QR-K     |
| CGAS007    | CAPTADOR Gama PRO Plano QR-D     |
| CALS015    | CAPTADOR Gama CONFORT Plano PA-D |
| CALS016    | CAPTADOR Gama CONFORT Plano PA-E |



| Referencia | Descripción del artículo |
|------------|--------------------------|
| CPLV004    | CAPTADOR Piscinas ST 30  |
| CPLV005    | CAPTADOR Piscinas ST 38  |
| CPLV006    | CAPTADOR Piscinas ST 50  |



| Referencia | Descripción del artículo                |
|------------|---|
| AICV020    | Interacumulador INERCIA Vertical 300 L. |
| ABNK001    | Interacumulador COMBINADO 300 L.        |
| AMUT001    | Interacumulador MURAL VERTICAL 80 L.    |
| AMUT002    | Interacumulador MURAL VERTICAL 100 L.   |
| AHOI025    | Interacumulador HORIZONTAL 100 L.       |
| AHDI001    | Interacumulador HORIZONTAL 150 L.       |
| AHDI002    | Interacumulador HORIZONTAL 200 L.       |



| Referencia | Descripción del artículo |
|------------|--------------------------|
| TELN002    | TERMO Eléctrico 50 L.    |
| TELN004    | TERMO Eléctrico 100 L.   |
| TELN006    | TERMO Eléctrico 200 L.   |



| Referencia | Descripción del artículo   |
|------------|----------------------------|
| ZISS087    | Bidón ANTICONGELANTE 25 L. |



Energía Solar



Referencia

Descripción del artículo

|         |  |
|---------|--|
| EISA076 | Estructuras P/ Captador HORIZONTAL 1 Captador 30/45° |
| EISA077 | Estructuras P/ Captador HORIZONTAL 2 Captador 30/45° |
| EISA078 | Estructuras P/ Captador HORIZONTAL 3 Captador 30/45° |
| EISA014 | Estructuras P/ Captador VERTICAL 1 Captador 30/45°   |
| EISA060 | Estructuras P/ Captador VERTICAL 2 Captador 30/45°   |
| EISA061 | Estructuras P/ Captador VERTICAL 3 Captador 30/45°   |



Referencia

Descripción del artículo

|         |   |
|---------|---|
| 3023551 | Eq. Cir.Natural Producc. A.C.S KAIROS THERMO HF TR 150/1 Cubier.Suelo |
| 3023553 | Eq. Cir.Natural Producc. A.C.S KAIROS THERMO HF TR 200/1 Cubier.Suelo |
| 3023555 | Eq.Cir.Natural Producc. A.C.S KAIROS THERMO HF TR 300/2 Cubier.Suelo  |
| 3023552 | Eq.Cir.Natural Producc. A.C.S KAIROS THERMO HF TT 150/1 Cubier.Suelo  |
| 3023554 | Eq.Cir.Natural Producc. A.C.S KAIROS THERMO HF TT 200/1 Cubier.Suelo  |
| 3023556 | Eq.Cir.Natural Producc. A.C.S KAIROS THERMO HF TT 300/2 Cubier.Suelo  |



Referencia

Descripción del artículo

|         |  |
|---------|--|
| 3023647 | Eq. Cir.Forzada Producc. A.C.S KAIROS MACC CF D1 TR 150/1 Cub.Inclina. |
| 3023649 | Eq. Cir.Forzada Producc. A.C.S KAIROS MACC CF D1 TR 200/2 Cub.Inclina. |
| 3023653 | Eq. Cir.Forzada Producc. A.C.S KAIROS MACC CF D1 TR 300/2 Cub.Inclina. |



Referencia

Descripción del artículo

|         |  |
|---------|--|
| 3020072 | Colector Vertical KAIROS CF 2 m2 Circulación Forzada     |
| 3020057 | Colector Horizontal KAIROS XP 2,5 m2 Circulación Forzada |



Referencia

Descripción del artículo

|         |  |
|---------|--|
| 3023293 | Módulo De Acumulador KAIROS MACC D1 150 L. |
| 3023294 | Módulo De Acumulador KAIROS MACC D1 200 L. |
| 3023295 | Módulo De Acumulador KAIROS MACC D1 300 L. |



Referencia

Descripción del artículo

|         |                                 |
|---------|---------------------------------|
| 3070582 | Acumuladores Murales ARB 80 L.  |
| 3070587 | Acumuladores Murales ARB 100 L. |
| 3070588 | Acumuladores Murales ARB 150 L. |
| 3070589 | Acumuladores Murales ARB 200 L. |




| Referencia | Descripción del artículo       |
|------------|--------------------------------|
| 3070470    | Acumuladores Suelo BC1S 200 L. |
| 3070526    | Acumuladores Suelo BC1S 300 L. |
| 3070531    | Acumuladores Suelo BC1S 450 L. |



| Referencia | Descripción del artículo        |
|------------|---------------------------------|
| 3318585    | Centralita SOLAR Control SENSYS |



| Referencia | Descripción del artículo             |
|------------|--------------------------------------|
| 3024340    | Centralita SOLAR Control MANAGER IZY |



| Referencia | Descripción del artículo |
|------------|--------------------------|
| 3024274    | Sonda SOLAR A.C.S        |



| Referencia | Descripción del artículo |
|------------|--------------------------|
| 3024273    | Sonda SOLAR Colector     |



EL ÚNICO SISTEMA SOLAR  
**INTEGRAL, FORZADO,  
 AUTÓNOMO Y  
 100% RENOVABLE** DEL MERCADO



**OKSOL**

[www.orkli.com](http://www.orkli.com)



## Energía Solar



**Referencia**  
OKSOL-150

**Descripción del artículo**  
BOMBA Alimentada Por Célula Fotovoltaica 150 l.



**Referencia**  
V-00397

**Descripción del artículo**  
Integración De Tejado 1570 x 2330



**Referencia**  
V-00395

**Descripción del artículo**  
Sobre Tejado Inclinado



**Referencia**  
V-01036

**Descripción del artículo**  
Kit Salva Teja ( 6 Udes. Caja )



**Referencia**  
V-01035

**Descripción del artículo**  
Sobresuelo o Terraza Plana ( Patas )



**Referencia**  
74400

**Descripción del artículo**  
DRAIN UNIT : Grupo Hidráulico DRAIN - BACK Vol Sep. 8 L.



**Referencia**  
74400DO

**Descripción del artículo**  
DRAIN UNIT : Grupo Hidráulico DRAIN - BACK Vol Sep.16 L.



**Referencia**  
V-00625

**Descripción del artículo**  
KIT Ampliación De Depósito DRAIN BACK



**Referencia**  
73000HE

**Descripción del artículo**  
Grupo Hidráulico De Alta Eficiencia


**Referencia**

73020HE

**Descripción del artículo**

Grupo Hidráulico De Alta Eficiencia


**Referencia**

V-05244

**Descripción del artículo**

Regulación Para Instalaciones SOLARES


**Referencia**

V-05246

**Descripción del artículo**

Data LOGGER


**Referencia**

S4000001

**Descripción del artículo**

Kit Sanitario SOLAR


**Referencia**

39104000

**Descripción del artículo**

Parte valvular 2 Vías 1/2" N.C. H-H

39204000

Parte valvular 2 Vías 3/4" N.C. H-H

39304000

Parte valvular 2 Vías 1" N.C. H-H


**Referencia**

49104000

**Descripción del artículo**

Parte valvular 3 Vías 1/2" N.C. H-H

49204000

Parte valvular 3 Vías 3/4" N.C. H-H

49304000

Parte valvular 3 Vías 1" N.C. H-H


**Referencia**

50014200

**Descripción del artículo**

Actuador (nuevo modelo) sin micro 240V

50024200

Actuador (nuevo modelo) con micro 240V





## Energía Solar

## GENEBRE



## Referencia

## Descripción del artículo

|         |   |
|---------|---|
| 3134 04 | Válvula Esfera SOLAR Palanca M/H 1/2"   |
| 3134 05 | Válvula Esfera SOLAR Palanca M/H 3/4"   |
| 3134 06 | Válvula Esfera SOLAR Palanca M/H 1"     |
| 3134 07 | Válvula Esfera SOLAR Palanca M/H 1 1/4" |
| 3134 08 | Válvula Esfera SOLAR Palanca M/H 1 1/2" |
| 3134 09 | Válvula Esfera SOLAR Palanca M/H 2"     |



## Referencia

## Descripción del artículo

|         |   |
|---------|---|
| 3136 03 | Válvula Esfera SOLAR Palomilla M/H 3/8" |
| 3136 04 | Válvula Esfera SOLAR Palomilla M/H 1/2" |
| 3136 05 | Válvula Esfera SOLAR Palomilla M/H 3/4" |
| 3136 06 | Válvula Esfera SOLAR Palomilla M/H 1"   |



## Referencia

## Descripción del artículo

|         |  |
|---------|--|
| 3178 04 | Válvula Seguridad Escuadra SOLAR 1/2"-3/4" |
|---------|--|



## Referencia

## Descripción del artículo

|         |   |
|---------|---|
| 3144 04 | Válvula Descarga P/ Caldera SOLAR 1/2"-15 mm. |
|---------|---|



## Referencia

## Descripción del artículo

|         |                                      |
|---------|--------------------------------------|
| 2444 04 | Válvula Retención SOLAR SMALL 1/2"   |
| 2444 05 | Válvula Retención SOLAR SMALL 3/4"   |
| 2444 06 | Válvula Retención SOLAR SMALL 1"     |
| 2444 07 | Válvula Retención SOLAR SMALL 1 1/4" |



## Referencia

## Descripción del artículo

|          |  |
|----------|--|
| 1431S 05 | Mezclador Termostático SOLAR Vertical 3/4" |
|----------|--|



## Referencia

## Descripción del artículo

|       |  |
|-------|--|
| 1431U | Mezclador Termostático SOLAR Vertical 3/4" |
|-------|--|


**Referencia**

70037 03 00

**Descripción del artículo**

Purgador Automático Aire SOLAR 3/8"

**WATTS®**

**Referencia**

10036101

**Descripción del artículo**

Grupo Hidr. FLOW BOX SOLAR 8010-S 2-16 L/min.

10036103

Grupo Hidr. FLOW BOX SOLAR 8010-S 4,36 L/min.


**Referencia**

10035742

**Descripción del artículo**

Grupo Hidr. FLOW BOX SOLAR 8010-E 0,5-6 L/min.

10030720

Grupo Hidr. FLOW BOX SOLAR 8010-E 2-16 L/min.

10036019

Grupo Hidr. FLOW BOX SOLAR 8010-E 4,36 L/min.


**Referencia**

10035581

**Descripción del artículo**

Grupo Hidr. FLOW BOX SOLAR 8010-CE-PLUS 2-16 L/min.

10036099

Grupo Hidr. FLOW BOX SOLAR 8010-CE-PLUS 4,36 L/min.


**Referencia**

P03686

**Descripción del artículo**

Centralita control LED BASIC 2 sensores (L = 3 m + L = 1,5 m)

P03752

Centralita control LED BASIC 3 sensores (dos de L = 3 m + uno L = 1,5 m)


**Referencia**

P04456

**Descripción del artículo**

Centralita control LCD PLUS 3 sensores (dos de L = 3 m + uno L = 1,5 m)

PPLELE00061

Sonda de temperatura Pt1000 1,5m 180°C

PPLELE00060

Sonda de temperatura Pt1000 3,0m 105°C


**Referencia**

WID4188117

**Descripción del artículo**

Soporte de pared WH-MAG para vaso de expansión hasta 18 L.

WID4188118

Soporte de pared WH-MAG para vaso de expansión hasta 24 L.



Energía Solar



| Referencia | Descripción del artículo                          |
|------------|---|
| 0215825    | Válvula Seguridad Solar SVE-SOL 1/2"x3/4" 2,5 Kg. |
| 0215830    | Válvula Seguridad Solar SVE-SOL 3/4"x3/4" 3 Kg.   |
| 0215835    | Válvula Seguridad Solar SVE-SOL 1/2"x3/4" 3,5 Kg. |
| 0215840    | Válvula Seguridad Solar SVE-SOL 1/2"x3/4" 4 Kg.   |
| 0215860    | Válvula Seguridad Solar SVE-SOL 1/2"x3/4" 6 Kg.   |
| 0215880    | Válvula Seguridad Solar SVE-SOL 1/2"x3/4" 8 Kg.   |
| 0215899    | Válvula Seguridad Solar SVE-SOL 1/2"x3/4" 10 Kg.  |



| Referencia | Descripción del artículo                         |
|------------|--|
| 0248410    | Purgador automático de aire SOL - SOLARVENT 3/8" |



| Referencia | Descripción del artículo                 |
|------------|--|
| 0259310    | Válvula de Retención RIA/MV-SOL 3/8" M/H |
| 0259315    | Válvula de Retención RIA/MV-SOL 1/2" M/H |



| Referencia | Descripción del artículo                       |
|------------|--|
| 3499630    | Válvula de carga DN 1" M QUICKFILL junta plana |



| Referencia | Descripción del artículo                                |
|------------|---|
| 97590      | Grupo termostático de integración térmica SOLARKIT 1" M |



| Referencia | Descripción del artículo  |
|------------|---|
| 97500      | Válvula mezcladora termostática MMV-S latón 1" con unión 1/2" M     |
| 97501      | Válvula mezcladora termostática MMV-S latón 1" con unión 3/4" M     |
| 97560      | Válvula mezcladora termostática MMV-S latón 1" M                    |
| 97530      | Válvula mezcladora termostática MMV-S niquelada 1" con unión 1/2" M |
| 97531      | Válvula mezcladora termostática MMV-S niquelada 1" con unión 3/4" M |
| 97561      | Válvula mezcladora termostática MMV-S niquelada 1" M                |



| Referencia | Descripción del artículo                             |
|------------|--|
| 02002070   | Depósito Expansión Membrana No Rec. Modelo SMF 2 L.  |
| 02005070   | Depósito Expansión Membrana No Rec. Modelo SMF 5 L.  |
| 02008070   | Depósito Expansión Membrana No Rec. Modelo SMF 8 L.  |
| 02012070   | Depósito Expansión Membrana No Rec. Modelo SMF 12 L. |
| 02018070   | Depósito Expansión Membrana No Rec. Modelo SMF 18 L. |
| 02024070   | Depósito Expansión Membrana No Rec. Modelo SMF 24 L. |



| Referencia | Descripción del artículo                               |
|------------|--|
| 01035070   | Depósito Expansión Membr. Recamb. C/Patas SMR-P 35 L.  |
| 01050070   | Depósito Expansión Membr. Recamb. C/Patas SMR-P 50 L.  |
| 03080070   | Depósito Expansión Membr. Recamb. C/Patas SMR-P 80 L.  |
| 03100070   | Depósito Expansión Membr. Recamb. C/Patas SMR-P 100 L. |



| Referencia | Descripción del artículo                                |
|------------|---|
| 03200070   | Depósito Expansión Membr. Recamb. C/ Patas SMR 200 L.   |
| 03300070   | Depósito Expansión Membr. Recamb. C/ Patas SMR 300 L.   |
| 03500070   | Depósito Expansión Membr. Recamb. C/ Patas SMR 500 L.   |
| 03700070   | Depósito Expansión Membr. Recamb. C/ Patas SMR 700 L.   |
| 03910070   | Depósito Expansión Membr. Recamb. C/ Patas SMR 1.000 L. |



| Referencia | Descripción del artículo                                  |
|------------|---|
| 02005103   | Depósito Intermedio Sin Membrana y Sin Patas 5VI 5 L.     |
| 02008103   | Depósito Intermedio Sin Membrana y Sin Patas 8VI 8 L.     |
| 02012103   | Depósito Intermedio Sin Membrana y Sin Patas 12VI 12 L.   |
| 02018103   | Depósito Intermedio Sin Membrana y Sin Patas 18VI 18 L.   |
| 02025103   | Depósito Intermedio Sin Membrana y Sin Patas 24VI 24 L.   |
| 02035103   | Depósito Intermedio Sin Membrana C/ Patas 35 VI-P 35 L.   |
| 02050103   | Depósito Intermedio Sin Membrana C/ Patas 50 VI-P 50 L.   |
| 02100103   | Depósito Intermedio Sin Membrana C/ Patas 100 VI-P 100 L. |
| 02200103   | Depósito Intermedio Sin Membrana C/ Patas 200 VI-P 200 L. |
| 02300103   | Depósito Intermedio Sin Membrana C/ Patas 300 VI-P 300 L. |

## Honeywell



| Referencia     | Descripción del artículo                   |
|----------------|--|
| TM50SOLAR-1/2E | Válvula Mezcladora Termostática Solar 1/2" |



| Referencia      | Descripción del artículo                   |
|-----------------|--|
| TM200SOLAR-3/4A | Válvula Mezcladora Termostática Solar 3/4" |



Elegante por fuera  
Inteligente por dentro  
Daikin Stylish

## Descubre Daikin Stylish: La tecnología japonesa más avanzada del mercado.

Daikin Stylish no es solo una unidad de aire acondicionado con un diseño atractivo, es, además, un equipo de climatización con las mejores prestaciones técnicas del mercado.

Daikin Stylish lo tiene todo: elegancia por fuera e inteligencia por dentro.

Sus reducidas dimensiones, hacen de Daikin Stylish la unidad de pared más compacta del mercado que, además, ofrece una máxima eficiencia energética (A+++) y unos altos niveles de confort gracias a sus dos sensores térmico y de movimiento, su bajo nivel sonoro (solo 19 dBA) y su control wifi incluido de serie.



# Stylish

## Cortinas de aire



| Referencia | Descripción del artículo   |
|------------|--|
| 5226633500 | COR-F-1000 N Cortina de aire comercial mural L.1080                              |
| 5226634300 | COR-F-1500 N Cortina de aire comercial mural L.1686                              |
| 5226832100 | COR-F-2000 N Cortina de aire comercial mural L.2186                              |
| 5226631900 | COR-3,5-1000 N Cortina de aire comercial mural L.1080 monofásica 3,5 kw          |
| 5226632700 | COR-6-1000 N Cortina de aire comercial mural L.1080 trifásica 3/6 kw             |
| 5226632800 | COR-9-1000 N Cortina de aire comercial mural L.1080 trifásica 4,5/9 kw           |
| 5226635000 | COR-9-1500 N Cortina de aire comercial mural L.1686 trifásica 4,5/9 kw           |
| 5226831800 | COR-12-1500 N Cortina de aire comercial mural L.1686 trifásica 6/12 kw           |
| 5226831900 | COR-18-2000 N Cortina de aire comercial mural L.2186 trifásica 9/18 kw           |
| 5226651700 | COR-1000 NW 9 Cortina de aire comercial mural con batería de agua L.1080 10kw    |
| 5226652500 | COR-1500 NW 15 Cortina de aire comercial mural con batería de agua L.1686 16,4kw |
| 5226832000 | COR-2000 NW 24 Cortina de aire comercial mural con batería de agua L.2186 21,9w  |



| Referencia          | Descripción del artículo                               |
|---------------------|--|
| KORT MIN 600 A      | Cortina de aire de color gris estructural L.636        |
| KORT MIN 900 A      | Cortina de aire de color gris estructural L.936        |
| KORT MIN 600 A E230 | Cortina de aire de color gris estructural L.636 2,5 KW |
| KORT MIN 900 A E230 | Cortina de aire de color gris estructural L.936 3,2 KW |



| Referencia | Descripción del artículo            |
|------------|-------------------------------------|
| 2331-9000  | Cortina de aire Natural wind L.900  |
| 2331-1200  | Cortina de aire Natural wind L.1200 |
| 2331-1500  | Cortina de aire Natural wind L.1500 |
| 2331-1800  | Cortina de aire Natural wind L.1800 |



| Referencia | Descripción del artículo                        |
|------------|---|
| 2333-9000  | Cortina de aire Hot wind L.900 monofásica 6kw   |
| 2333-1200  | Cortina de aire Hot wind L.1200 monofásica 8kw  |
| 2333-1500  | Cortina de aire Hot wind L.1500 monofásica 10kw |
| 2334-9000  | Cortina de aire Hot wind L.900 trifásica 6kw    |
| 2334-1200  | Cortina de aire Hot wind L.1200 trifásica 8kw   |
| 2334-1500  | Cortina de aire Hot wind L.1500 trifásica 10kw  |
| 2334-1800  | Cortina de aire Hot wind L.1800 trifásica 12kw  |

Asegure el cobro de sus proyectos con un

0%

de interés a 15 meses



## PROFESIONALES DE LA INSTALACIÓN:

Hemos encontrado la mejor solución para la financiación de sus instalaciones

### ¿Cómo se realiza?

- 1 Solicita la cantidad o cuota a estudiar.
- 2 Preparación de información de su cliente\*.
- 3 Novelec recoge la solicitud y realiza los trámites.
- 4 Aceptación y firma del contrato.
- 5 Entrega del material.
- 6 Abono en cuenta por el valor del importe de la mano de obra una vez certificado el final de la instalación.

+ fácil

+ cómodo

+ sencillo

+ claro

+ rápido



Sabadell  
Fincom




**\*información necesaria:** Formulario de la petición firmada y datos personales.  
**Documentación del cliente:** DNI, justificante bancario, justificante de ingresos (nomina, carta revalorización pensiones, renta autónomos)

## Recuperadores de calor



### Recuperadores de calor serie RCE



| Referencia | Descripción del artículo   |
|------------|--|
| 5209345400 | AKOR BP HR Recuperadores de calor con intercambiador de alta eficiencia, 4 bocas aspiracion D.80 y 1 D.150 |
| 5209345600 | AKOR BP HR D150 Recuperadores de calor con intercambiador de alta eficiencia, 1 boca aspiracion D.150      |
| 5209345300 | AKOR BP ST Recuperadores de calor con intercambiador de flujos cruzados 4 bocas aspiracion D.80 y 1 D.150  |
| 5209345500 | AKOR BP ST D150 Recuperadores de calor con intercambiador de flujos cruzados , 1 boca aspiracion D.150     |



| Referencia | Descripción del artículo  |
|------------|---|
| 5153118100 | IDEO2 325 ECOWATT VMC de doble flujo, para viviendas unifamiliares, con intercambiador de calor de tipo contraflujo de alto rendimiento |



| Referencia | Descripción del artículo  |
|------------|---|
| 5153812700 | DOMEO 210 FL 3V EU VMC de doble flujo, para viviendas unifamiliares, con intercambiador de calor de tipo contraflujo de alto rendimiento, control por cable     |
| 5153717400 | DOMEO 210 RD VMC de doble flujo, para viviendas unifamiliares, con intercambiador de calor de tipo contraflujo de alto rendimiento, control por radiofrecuencia |
| 5153717100 | DOMEO 210 APP VMC de doble flujo, para viviendas unifamiliares, con intercambiador de calor de tipo contraflujo de alto rendimiento, control por smartphone     |



| Referencia | Descripción del artículo  |
|------------|---|
| 5153534500 | CADS-FLEXEO 210 Recuperadores de calor estáticos (sin ventilador) de alta eficiencia                |
| 5153674500 | CADS-FLEXEO 210 BP Recuperadores de calor estáticos (sin ventilador) de alta eficiencia con by-pass |



## CORTINAS DE AIRE

Para aplicaciones comerciales e industriales.





## Fancoils



| Referencia         | Descripción del artículo                   |
|--------------------|--|
| MKT3-V200          | Fancoils conductos 2 tubos 2,35 kw (frio)  |
| MKT3-V300          | Fancoils conductos 2 tubos 3,12 kw (frio)  |
| MKT3-V400          | Fancoils conductos 2 tubos 3,99 kw (frio)  |
| MKT3-V600          | Fancoils conductos 2 tubos 5,85 kw (frio)  |
| MKT3-V800          | Fancoils conductos 2 tubos 8,02 kw (frio)  |
| MKT3-V1000         | Fancoils conductos 2 tubos 8,96 kw (frio)  |
| MKT3-V1200         | Fancoils conductos 2 tubos 10,79 kw (frio) |
| KJRP-86A1-E        | Termostato digital para 2T                 |
| KJR-18B            | Termostato tipo rueda para 2T              |
| KV3-FC 3/4         | Válvula 3 vías 3/4                         |
| KIT TUB FC PD-2T-1 | Kit tuberías para válvulas conductos 2T    |
| KACT-0             | Actuador on/off                            |



| Referencia         | Descripción del artículo                           |
|--------------------|--|
| MKH4-V250          | Fancoils suelo-techo con envoltente 2,07 kw (frio) |
| MKH4-V400          | Fancoils suelo-techo con envoltente 3,25 kw (frio) |
| MKH4-V500          | Fancoils suelo-techo con envoltente 4,82 kw (frio) |
| MKH4-V900          | Fancoils suelo-techo con envoltente 7,17 kw (frio) |
| KJR-15B            | Termostato recomendado para modelo con envoltente  |
| KIT TUB FC S(E)-2T | Kit tuberías para válvula Suelo/Techo 2T           |
| KV3-FC 3/4         | Válvula 3 vías 3/4                                 |
| KACT-0             | Actuador on/off                                    |



| Referencia        | Descripción del artículo                             |
|-------------------|--|
| MKD-V300          | Fancoils de Cassette 600x600 2 tubos 2,98 kw (frio)  |
| MKD-V500          | Fancoils de Cassette 600x600 2 tubos 4,2 kw (frio)   |
| MKA-V600R         | Fancoils de Cassette 840x840 2 tubos 5,93 kw (frio)  |
| MKA-V750R         | Fancoils de Cassette 840x840 2 tubos 6,12 kw (frio)  |
| MKA-V1200R        | Fancoils de Cassette 840x840 2 tubos 7,87 kw (frio)  |
| MKA-V1500R        | Fancoils de Cassette 840x840 2 tubos 11,19 kw (frio) |
| KIT TUB FC CIS-2T | Kit tuberías para válvulas Cassette 2T               |
| KV3-FC 3/4        | Válvula 3 vías 3/4                                   |
| KACT-0            | Actuador on/off                                      |



| Referencia | Descripción del artículo        |
|------------|---------------------------------|
| MKG-V250B  | Fancoils Murales 2,7 kw (frio)  |
| MKG-V400B  | Fancoils Murales 3,81 kw (frio) |
| MKG-V600B  | Fancoils Murales 4,87 kw (frio) |
| RG70C/BGEF | Control recomendado             |



## Fancoils



| Referencia | Descripción del artículo   |
|------------|--|
| FWB02BTV   | Fan Coil Techo sin envolvente con media presión disponible 2,84 KW (frio) 2 tubos con valvula  |
| FWB03BTV   | Fan Coil Techo sin envolvente con media presión disponible 3,42 KW (frio) 2 tubos con valvula  |
| FWB04BTV   | Fan Coil Techo sin envolvente con media presión disponible 3,82 KW (frio) 2 tubos con valvula  |
| FWB05BTV   | Fan Coil Techo sin envolvente con media presión disponible 5,22 KW (frio) 2 tubos con valvula  |
| FWB06BTV   | Fan Coil Techo sin envolvente con media presión disponible 5,61 KW (frio) 2 tubos con valvula  |
| FWB07BTV   | Fan Coil Techo sin envolvente con media presión disponible 6,66 KW (frio) 2 tubos con valvula  |
| FWB08BTV   | Fan Coil Techo sin envolvente con media presión disponible 7,49 KW (frio) 2 tubos con valvula  |
| FWB09BTV   | Fan Coil Techo sin envolvente con media presión disponible 8,57 KW (frio) 2 tubos con valvula  |
| FWB10BTV   | Fan Coil Techo sin envolvente con media presión disponible 10,21 KW (frio) 2 tubos con valvula |



| Referencia | Descripción del artículo   |
|------------|--|
| FWL01DTV   | Fan Coil Suelo -Techo con envolvente 1,54 kw 2 tubos con valvula |
| FWL15DTV   | Fan Coil Suelo -Techo con envolvente 1,74 kw 2 tubos con valvula |
| FWL02DTV   | Fan Coil Suelo -Techo con envolvente 1,96 kw 2 tubos con valvula |
| FWL25DTV   | Fan Coil Suelo -Techo con envolvente 2,42 kw 2 tubos con valvula |
| FWL03DTV   | Fan Coil Suelo -Techo con envolvente 2,93 kw 2 tubos con valvula |
| FWL35DTV   | Fan Coil Suelo -Techo con envolvente 3,51 kw 2 tubos con valvula |
| FWL04DTV   | Fan Coil Suelo -Techo con envolvente 4,33 kw 2 tubos con valvula |
| FWL06DTV   | Fan Coil Suelo -Techo con envolvente 4,77 kw 2 tubos con valvula |
| FWL08DTV   | Fan Coil Suelo -Techo con envolvente 6,71 kw 2 tubos con valvula |
| FWL10DTV   | Fan Coil Suelo -Techo con envolvente 8,02 kw 2 tubos con valvula |



| Referencia | Descripción del artículo                                       |
|------------|--|
| FWF02BT    | Fan Coil de Cassette 600x600 2 tubos 2 kw (frio) sin valvula   |
| FWF03BT    | Fan Coil de Cassette 600x600 2 tubos 3,2 kw (frio) sin valvula |
| FWF04BT    | Fan Coil de Cassette 600x600 2 tubos 4,2 kw (frio) sin valvula |
| FWF05BT    | Fan Coil de Cassette 600x600 2 tubos 5,2 kw (frio) sin valvula |
| BYFQ60B3   | Panel decorativo   |
| EKRP1C11   | Tarjeta  |
| KRP1BA101  | Caja instalación   |



| Referencia | Descripción del artículo                          |
|------------|---|
| FWT02CT    | Fan Coil pared 2 tubos 2,43 kw (frio) sin valvula |
| FWT03CT    | Fan Coil pared 2 tubos 2,70 kw (frio) sin valvula |
| FWT04CT    | Fan Coil pared 2 tubos 3,31 kw (frio) sin valvula |
| FWT05CT    | Fan Coil pared 2 tubos 4,54 kw (frio) sin valvula |
| FWT06CT    | Fan Coil pared 2 tubos 5,28 kw (frio) sin valvula |



| Referencia | Descripción del artículo  |
|------------|---|
| 0010022130 | Fancoils Conducto Selector para 3 presiones disponibles (12-30-50 Pa) - reducción de ruido 4-020 ND |
| 0010022131 | Fancoils Conducto Selector para 3 presiones disponibles (12-30-50 Pa) - reducción de ruido 4-040 ND |
| 0010022132 | Fancoils Conducto Selector para 3 presiones disponibles (12-30-50 Pa) - reducción de ruido 4-060 ND |
| 0010022133 | Fancoils Conducto Selector para 3 presiones disponibles (12-30-50 Pa) - reducción de ruido 4-090 ND |
| 0010022134 | Fancoils Conducto Selector para 3 presiones disponibles (12-30-50 Pa) - reducción de ruido 4-110 ND |



| Referencia | Descripción del artículo                                |
|------------|---|
| 0010022135 | Fancoils Consola Instalación techo/suelo 4-017 NC       |
| 0010022136 | Fancoils Consola Instalación techo/suelo 4-030 NC       |
| 0010022137 | Fancoils Consola Instalación techo/suelo 4-045 NC       |
| 0020244349 | Válvula de 3 vías para fancoils consola NC (SD 4-3VW C) |



| Referencia | Descripción del artículo                              |
|------------|---|
| 0010023050 | Fancoils Cassette Incluyen mando inalámbrico 4-035 NK |
| 0010023051 | Fancoils Cassette Incluyen mando inalámbrico 4-050 NK |



| Referencia | Descripción del artículo  |
|------------|---|
| 0010024475 | Fancoils Murales Incluyen mando inalámbrico Integran válvula de 3 vías 5-025 NW |
| 0010024476 | Fancoils Murales Incluyen mando inalámbrico Integran válvula de 3 vías 5-035 NW |
| 0010024477 | Fancoils Murales Incluyen mando inalámbrico Integran válvula de 3 vías 5-045 NW |



| Referencia | Descripción del artículo   |
|------------|--|
| 0020233271 | Control digital cableado Honeywell compatible con fancoils ND y NC                 |
| 0020244348 | Control digital cableado Saunier Duval compatible con fancoils ND y NC (SD 4-WC D) |



**Más de 100 años contigo desarrollando las mejores soluciones en climatización**

Siendo los primeros en lanzar nuevos productos y servicios al mercado para ofrecer siempre la mejor experiencia a nuestros clientes y conseguir un mundo más eficiente y sostenible: aerotermia y sistemas híbridos, calderas de condensación, calentadores y termos, equipos de aire acondicionado, energía solar...

Descubre más en [www.saunierduval.es](http://www.saunierduval.es)





Fancoils



Referencia

Descripción del artículo

|            |                               |
|------------|-------------------------------|
| 0010022145 | Fancoils Conducto VA 1-020 DN |
| 0010022146 | Fancoils Conducto VA 1-040 DN |
| 0010022147 | Fancoils Conducto VA 1-060 DN |
| 0010022148 | Fancoils Conducto VA 1-090 DN |
| 0010022149 | Fancoils Conducto VA 1-110 DN |



Referencia

Descripción del artículo

|            |  |
|------------|--|
| 0010022150 | Fancoils Consola Instalación techo/suelo VA 1-017 CN |
| 0010022151 | Fancoils Consola Instalación techo/suelo VA 1-030 CN |
| 0010022152 | Fancoils Consola Instalación techo/suelo VA 1-045 CN |



Referencia

Descripción del artículo

|            |  |
|------------|--|
| 0010023059 | Fancoils Cassette Incluyen mando inalámbrico VA 1-035 KN |
| 0010023060 | Fancoils Cassette Incluyen mando inalámbrico VA 1-050 KN |



Referencia

Descripción del artículo

|            |  |
|------------|--|
| 0010022139 | Fancoils Murales Incluyen mando inalámbrico Integran válvula de 3 vías VA 1-025 WN |
| 0010022140 | Fancoils Murales Incluyen mando inalámbrico Integran válvula de 3 vías VA 1-035 WN |
| 0010022141 | Fancoils Murales Incluyen mando inalámbrico Integran válvula de 3 vías VA 1-045 WN |



Referencia

Descripción del artículo

|            |  |
|------------|--|
| 0020233271 | Control digital cableado Honeywell compatible con fancoils DN y CN |
| 0020244356 | Control digital cableado Vaillant compatible con fancoils DN y CN  |



Nueva generación  
VRF Midea V6



| Referencia | Descripción del artículo                                    |
|------------|---|
| 480400099  | Fancoil Con Envolverte Versión Aspiración Inferior Vm-B 15  |
| 480400129  | Fancoil Con Envolverte Versión Aspiración Inferior Vm-B 20  |
| 480400189  | Fancoil Con Envolverte Versión Aspiración Inferior Vm-B 30  |
| 480400249  | Fancoil Con Envolverte Versión Aspiración Inferior Vm-B 40  |
| 480400349  | Fancoil Con Envolverte Versión Aspiración Inferior Vm-B 50  |
| 480400369  | Fancoil Con Envolverte Versión Aspiración Inferior Vm-B 60  |
| 480400499  | Fancoil Con Envolverte Versión Aspiración Inferior Vm-B 80  |
| 480400599  | Fancoil Con Envolverte Versión Aspiración Inferior Vm-B 100 |
| 480400609  | Fancoil Con Envolverte Versión Aspiración Inferior Vm-B 120 |
| 480500099  | Fancoil Con Envolverte Versión Aspiración Frontal Vm-F 015  |
| 480500129  | Fancoil Con Envolverte Versión Aspiración Frontal Vm-F 020  |
| 480500189  | Fancoil Con Envolverte Versión Aspiración Frontal Vm-F 030  |
| 480500249  | Fancoil Con Envolverte Versión Aspiración Frontal Vm-F 040  |
| 480500349  | Fancoil Con Envolverte Versión Aspiración Frontal Vm-F 050  |
| 480500369  | Fancoil Con Envolverte Versión Aspiración Frontal Vm-F 060  |
| 480500499  | Fancoil Con Envolverte Versión Aspiración Frontal Vm-F 080  |
| 480500599  | Fancoil Con Envolverte Versión Aspiración Frontal Vm-F 100  |
| 480500609  | Fancoil Con Envolverte Versión Aspiración Frontal Vm-F 120  |
| A80015060  | Soportes de pie PA  |
| A80015000  | Conmutador de mueble CM-F                                   |
| A80015010  | Conmutador de pared CMR-F                                   |



| Referencia | Descripción del artículo                        |
|------------|---|
| 4A9670379  | Fancoil Cassette Instalación A 2 Tubos Fcm 400  |
| 4A9670579  | Fancoil Cassette Instalación A 2 Tubos Fcm 600  |
| 4A9670839  | Fancoil Cassette Instalación A 2 Tubos Fcm 800  |
| 4A9671479  | Fancoil Cassette Instalación A 2 Tubos Fcm 1500 |
| A76027620  | Rejilla Pequeña (Fcm 400)                       |
| A76027630  | Rejilla Grande (Resto Modelos)                  |
| A76027500  | V3v Bat Standar Fcm 400,400-4T                  |
| A76027570  | V3v Bat Standar Fcm 600-850-1500                |
| A76027520  | Bandeja Condensados Fcm 400, 400-4T             |
| A76027560  | Band. Condensados Fcm 600-1500, 750-4T          |
| A76027530  | Mando de Pared FCM                              |



| Referencia | Descripción del artículo            |
|------------|-------------------------------------|
| 4A6170139  | Fancoil Con Envolverte Mural Vtp 15 |
| 4A6170229  | Fancoil Con Envolverte Mural Vtp 25 |
| 4A6170329  | Fancoil Con Envolverte Mural Vtp 35 |
| 4A6170449  | Fancoil Con Envolverte Mural Vtp 45 |



Complementos climatización

SFA

Bombas para aire acondicionado: silenciosas, compactas y eficientes



Referencia

KCLIMDECO2

Descripción del artículo

Sanicondens clim deco



Referencia

KCLIMMINI2

Descripción del artículo

Sanicondens clim mini



Referencia

KCLIMPACK2

Descripción del artículo

Sanicondens clim pack



Tubería conexión aire acondicionado



Referencia

6001-1400

Descripción del artículo

Kronos Pipe, Todo En Uno Ø 1/4" ( Rollo De 50 Mt )

6001-3800

Kronos Pipe, Todo En Uno Ø 3/8" ( Rollo De 50 Mt )

6001-1200

Kronos Pipe, Todo En Uno Ø 1/2" ( Rollo De 50 Mt )

6002-3000

Kronos Pipe, Todo En Uno Ø1/4" Y 3/8" De 3Mt ( 2 Rollos )

6002-6000

Kronos Pipe, Todo En Uno Ø1/4" Y 3/8" De 6Mt ( 2 Rollos )

6001-5800

Kronos Pipe, Todo En Uno Ø 5/8" ( Rollo De 50 Mt )

6020-1400

Kit Racores 1/4"

6020-3800

Kit Racores 3/8"

6020-1200

Kit Racores De 1/2"

6020-5800

kit Racores 5/8"

6040-0001

Cortatubos Exclusive Kronos Pipe

6050-0001

Atornillador Para Racores

3310-2000

Lubricante Spray

**Novedad:** precio estable, flexible, apto para todos los gases, precio similar al cobre, < tiempo en la instalación.


**ZimaKlima** SL


| Referencia | Descripción del artículo                                  |
|------------|---|
| 6003-3000  | Kronos Pipe, Todo En Uno Ø1/4" Y 1/2" De 3Mt ( 2 Rollos ) |
| 6003-6000  | Kronos Pipe, Todo En Uno Ø1/4" Y 1/2" De 6Mt ( 2 Rollos ) |



| Referencia | Descripción del artículo |
|------------|--------------------------|
| 6010-0001  | Prensa Manual            |
| 6010-0002  | Prensa Automática        |
| 6010-1400  | Matriz 1/4"              |
| 6010-3800  | Matriz 3/8"              |
| 6010-1200  | Matriz 1/2"              |
| 6010-5800  | Matriz 5/8"              |

**Bombas vacío**


| Referencia | Descripción del artículo                       |
|------------|--|
| 11165      | Bomba Doble Efecto 42 L. Min. ( Peso 7,5 Kg. ) |
| 11167      | Bomba Doble Efecto 70 L. Min. ( Peso 8,6 Kg. ) |

Consulten precios de prensadoras y matrices manuales y eléctricas.

**Grupos manométricos**


| Referencia | Descripción del artículo    |
|------------|-----------------------------|
| 11434      | Grupo manométrico universal |



| Referencia | Descripción del artículo                                     |
|------------|--|
| 3001-4070  | Kit Mangueras Flexibles TR422B ( R 22 ) R407C - R404A- R134A |

**Herramienta manual**


| Referencia | Descripción del artículo                |
|------------|---|
| 3501-3000  | Kit muelles doblatubos 3/8" -1/2" -5/8" |



| Referencia | Descripción del artículo                            |
|------------|---|
| 11220      | Abocardador universal 3/16" a 5/8" y de 5" a 16 mm. |





## Complementos climatización



**Referencia**  
3301-3161

**Descripción del artículo**  
Kit abocardador - ensanchador 1/8" a 3/4", incluye 5 adaptad.



**Referencia**  
11397  
11398  
11399

**Descripción del artículo**  
Calibrador de 1/4"  
Calibrador de 3/8"  
Calibrador de 1/2"



**Referencia**  
3701-1000

**Descripción del artículo**  
Termómetro digital de bolsillo

### Mando universal para AC



**Referencia**  
2200-0000

**Descripción del artículo**  
Mando universal para a/c ( compatible con la mayoría mod )

### Soportes para máquinas aire acondicionado



**Referencia**  
1802-4000  
1802-4500  
1802-5000  
1802-6000

**Descripción del artículo**  
Jgo de soportes soldados y pintados de 400x400 mm.  
Jgo de soportes soldados y pintados de 450x450 mm.  
Jgo de soportes soldados y pintados de 500x450 mm.  
Jgo de soportes pintados y soldados de 600x500 mm.



**Referencia**  
1805-4500  
1805-5200

**Descripción del artículo**  
Jgo de soportes en acero inoxidable 450x400 mm. ( 90+90 Kg. )  
Jgo de soportes en acero inoxidable 520x400 mm. ( 150+150 Kg. )

### Kit de amortiguadores para soportes



**Referencia**  
1901-3500  
1901-4500

**Descripción del artículo**  
Modelo A 35  
Modelo A 45



| Referencia | Descripción del artículo |
|------------|--------------------------|
| 1902-4000  | Modelo 540 para suelo    |
| 1902-6000  | Modelo 560 para suelo    |



| Referencia | Descripción del artículo |
|------------|--------------------------|
| 1904-2500  | Modelo 50 Para Techo     |

### Cajas de pre - instalación, bandejas y accesorios



| Referencia | Descripción del artículo                           |
|------------|--|
| 1602-5003  | Cajas pre-instalación doble salida 430 x 130 x 65  |
| 1603-5004  | Cajas pre-instalación simple salida 430 x 110 x 50 |



| Referencia | Descripción del artículo             |
|------------|--------------------------------------|
| 2200-1900  | Codo de desagüe para máquinas 19 mm. |
| 2200-3200  | Codo de desagüe para máquinas 32 mm. |



| Referencia | Descripción del artículo                           |
|------------|--|
| 2200-7900  | Bandeja para recogida de condensados 790 x 390 mm. |
| 2200-9400  | Bandeja para recogida de condensados 940 x 420 mm. |



| Referencia | Descripción del artículo                                 |
|------------|--|
| 2200-5000  | Porta bidón de chapa pintado y bidón 5 l. P/ condensados |



| Referencia | Descripción del artículo                             |
|------------|--|
| 1502-1600  | Tubo anillado interior liso de 16 mm. ( Rollo 30 m.) |
| 1502-1800  | Tubo anillado interior liso de 18 mm. ( Rollo 30 m.) |
| 1502-2000  | Tubo anillado interior liso de 20 mm. ( Rollo 30 m.) |



| Referencia | Descripción del artículo              |
|------------|---------------------------------------|
| 1502-1001  | Empalme tres vías para 16-18 y 20 mm. |



| Referencia | Descripción del artículo                      |
|------------|---|
| 2200-6900  | Tubo de cristal 6 x 9 mm. ( Rollo de 25 m. )  |
| 2200-1519  | Tubo de cristal 15x 19 mm. ( Rollo de 50 m. ) |

Consulten otros accesorios, desagües y tubería de cobre frigorífico.



## Complementos climatización



### Sistema de conducción para climatización



| Referencia | Descripción del artículo            |
|------------|-------------------------------------|
| 31075-04   | Base continua 45 x 75 ( tira 2 m. ) |
| 31175-04   | Base individual 45 x 75             |
| 31021-02   | Tapa 45 x 75 ( tira 2 m. )          |
| 31032-02   | Tapa 60 x 75 ( tira 2 m. )          |
| 31221-02   | Ángulo plano 45 x 75                |
| 31232-02   | Ángulo plano 60 x 75                |
| 31271-02   | Ángulo exterior 45 x 75             |
| 31282-02   | Ángulo exterior 60 x 75             |
| 31321-02   | Ángulo interior 45 x 75             |
| 31332-02   | Ángulo interior 60 x 75             |
| 31371-02   | Tapa final 45 x 75                  |
| 31382-02   | Tapa final 60 x 75                  |

Canal 31 Unex, color blanco



| Referencia | Descripción del artículo              |
|------------|---------------------------------------|
| 31100-04   | Base continua 60 x 100 ( tiras 2 m. ) |
| 31101-04   | Base individual 60 x 100              |
| 31033-02   | Tapa 60 x 100 ( tiras 2 m. )          |
| 31233-02   | Ángulo plano 60 x 100                 |
| 31283-02   | Ángulo exterior 60 x 100              |
| 31333-02   | Ángulo interior 60 x 100              |
| 31383-02   | Tapa final 60 x 100                   |

Canal 31 Unex, color blanco



| Referencia | Descripción del artículo          |
|------------|-----------------------------------|
| 31130-04   | Abrazadera ( Ø tubo:16 - 20 mm. ) |
| 31010-02   | Tapa 35 x 35 ( tira 2 m. )        |
| 31210-02   | Ángulo plano 35 x 35              |
| 31260-02   | Ángulo exterior 35 x 35           |
| 31310-02   | Ángulo interior 35 x 35           |
| 31360-02   | Tapa final 35 x 35                |



### Soportes para máquinas aire acondicionado



| Referencia    | Descripción del artículo                                       |
|---------------|--|
| Soporteaire45 | Jgo. Soportes de 45 en metaloplástico (incluye amortiguadores) |

**AACC**

**Split Pared Inverter Serie Ururu-Sarara**
**A+++**


| Referencia | Descripción del artículo                       |
|------------|--|
| RXZ25N     | Unidad exterior 25 frío/calor 3.354/6.450 Kcal |
| FTXZ25N    | Unidad interior 25 frío/calor 3.354/6.450 Kcal |
| TXZ25N     | Conjunto                                       |
| RXZ35N     | Unidad exterior 35 frío/calor 4.558/7.740 Kcal |
| FTXZ35N    | Unidad interior 35 frío/calor 4.558/7.740 Kcal |
| TXZ35N     | Conjunto                                       |
| RXZ50N     | Unidad exterior 50 frío/calor 4.988/8.084 Kcal |
| FTXZ50N    | Unidad interior 50 frío/calor 4.988/8.084 Kcal |
| TXZ50N     | Conjunto                                       |

**Split Pared Inverter Serie Stylish**
**A+++**


| Referencia | Descripción del artículo                              |
|------------|---|
| RXA25A     | Unidad exterior 25 frío/calor 2.752/4.042 Kcal        |
| FTXA25AW   | Unidad interior 25 frío/calor 2.752/4.042 Kcal blanco |
| TXA25AW    | Conjunto en color blanco                              |
| FTXA25AS   | Unidad interior 25 frío/calor 2.752/4.042 Kcal plata  |
| TXA25AS    | Conjunto en color plata                               |
| RXA35A     | Unidad exterior 35 frío/calor 3.440/4.472 Kcal        |
| FTXA35AW   | Unidad interior 35 frío/calor 3.440/4.472 Kcal blanco |
| TXA35AW    | Conjunto en color blanco                              |
| FTXA35AS   | Unidad interior 35 frío/calor 3.440/4.472 Kcal plata  |
| TXA35AS    | Conjunto en color plata                               |
| RXA42B     | Unidad exterior 42 frío/calor 4.300/5.160 Kcal        |
| FTXA42AW   | Unidad interior 42 frío/calor 4.300/5.160 Blanco      |
| TXA42AW    | Conjunto en color blanco                              |
| FTXA42AS   | Unidad interior 42 frío/calor 4.300/5.160 Plata       |
| TXA42AS    | Conjunto en color plata                               |

**Split Pared Inverter Serie N**
**A+++**


| Referencia | Descripción del artículo                       |
|------------|--|
| RXM25M9    | Unidad exterior 25 frío/calor 2.752/4.042 Kcal |
| FTXM25M    | Unidad interior 25 frío/calor 2.752/4.042 Kcal |
| BRP069B41  | Control por Wifi                               |
| TXM25N     | Conjunto                                       |
| RXM35M9    | Unidad exterior 35 frío/calor 3.440/4.472 Kcal |
| FTXM35M    | Unidad interior 35 frío/calor 3.440/4.472 Kcal |
| BRP069B41  | Control por Wifi                               |
| TXM35N     | Conjunto                                       |



AACC



A++



Referencia

Descripción del artículo

|           |  |
|-----------|--|
| RXM42M9   | Unidad exterior 42 frío/calor 4.300/5.160 Kcal |
| FTXM42M   | Unidad interior 42 frío/calor 4.300/5.160 Kcal |
| BRP069B41 | Control por Wifi                               |
| TXM42N    | Conjunto                                       |

Split Pared Inverter Serie Comfora

A++



Referencia

Descripción del artículo

|         |  |
|---------|--|
| RXP25L  | Unidad exterior 25 frío/calor 2.580/3.400 Kcal |
| FTXP25L | Unidad interior 25 frío/calor 2.580/3.400 Kcal |
| TXP25M  | Conjunto                                       |
| RXP35L  | Unidad exterior 35 frío/calor 3.440/4.080 Kcal |
| FTXP35L | Unidad interior 35 frío/calor 3.440/4.080 Kcal |
| TXP35M  | Conjunto                                       |
| RXP50L  | Unidad exterior 50 frío/calor 5.100/6.545 Kcal |
| FTXP50L | Unidad interior 50 frío/calor 5.100/6.545 Kcal |
| TXP50M  | Conjunto                                       |

Split Pared Inverter Serie Sensira

A++



Referencia

Descripción del artículo

|         |  |
|---------|--|
| RXC25B  | Unidad exterior 25 frío/calor 2.580/3.439 Kcal |
| FTXC25B | Unidad interior 25 frío/calor 2.580/3.439 Kcal |
| TXC25B  | Conjunto                                       |
| RXC35B  | Unidad exterior 35 frío/calor 3.440/4.127 Kcal |
| FTXC35B | Unidad interior 35 frío/calor 3.440/4.127 Kcal |
| TXC35B  | Conjunto                                       |
| RXC50B  | Unidad exterior 50 frío/calor 5.331/5.674 Kcal |
| FTXC50B | Unidad interior 50 frío/calor 5.331/5.674 Kcal |
| TXC50B  | Conjunto                                       |

Multi-Split 2X1 Inverter Blueevolution



Referencia

Descripción del artículo

|          |  |
|----------|--|
| 2MXM40M  | Unidad exterior 40 frío/calor 4.000/4.200 W. |
| 2MXM50M9 | Unidad exterior 50 frío/calor 5.000/5.600 W. |
| 3MXM40N  | Unidad exterior 40 frío/calor 4.000/4.600 W. |
| 3MXM52N  | Unidad exterior 52 frío/calor 5.200/6.800 W. |
| 3MXM68N  | Unidad exterior 68 frío/calor 6.800/8.600 W. |



| Referencia | Descripción del artículo |
|------------|--------------------------|
| CTXM15M    | CTXM unidad interior 15  |
| FTXM20M    | FTXM unidad interior 20  |
| FTXM25M    | FTXM unidad interior 25  |
| FTXM35M    | FTXM unidad interior 35  |
| FTXM42M    | FTXM unidad interior 42  |
| FTXM50M    | FTXM unidad interior 50  |
| BRP069B41  | Control por Wifi         |



| Referencia | Descripción del artículo     |
|------------|------------------------------|
| FFA25A     | Unidad de cassette FFA25A    |
| FFA35A     | Unidad de cassette FFA35A    |
| FFA50A     | Unidad de cassette FFA50A    |
| BYFQ60CW   | Panel modular techo estándar |
| BRC7F530W  | Control sin cable            |



| Referencia | Descripción del artículo                |
|------------|---|
| FCAG35A    | Unidad de cassette FCAG35A              |
| FCAG50A    | Unidad de cassette FCAG50A              |
| FCAG60A    | Unidad de cassette FCAG60A              |
| BYCQ140D   | Panel modular techo                     |
| BRC7FA532F | Control sin cable                       |
| BRC1E53A   | Control opcional multifunción por cable |



| Referencia | Descripción del artículo                         |
|------------|--|
| FDXM25F3   | Conducto 25 200x750x620                          |
| FDXM35F3   | Conducto 35 200x750x620                          |
| FDXM50F3   | Conducto 50 200x1.150X620                        |
| FDXM60F3   | Conducto 60 200x1.150X620                        |
| BRC1E53A   | Control multifunción por cable                   |
| BAE20A62   | Filtro autolimpiable ( opcional ) p/ fdxm25 y 35 |
| BAE20A102  | Filtro autolimpiable ( opcional ) p/ fdxm50 y 60 |



| Referencia | Descripción del artículo       |
|------------|--------------------------------|
| FBA35A     | Conducto 35 204x840x840        |
| FBA50A     | Conducto 50 204x840x840        |
| FBA60A     | Conducto 60 204x840x840        |
| BRC1E53A   | Control multifunción por cable |



AACC



Horizontales de Techo Sky Air serie Alpha



| Referencia | Descripción del artículo                          |
|------------|---|
| RZAG71MV1  | Unidad exterior 71 frío/calor 5.850/6.450 Kcal    |
| FHA71A     | Unidad interior 71 horizontal de techo            |
| BRC1E53A   | Control multifunción por cable                    |
| ZHAG71A    | Conjunto  |
| RZAG100MV1 | Unidad exterior 100 frío/calor 8.170/9.288 Kcal   |
| FHA100A    | Unidad interior 100 horizontal de techo           |
| BRC1E53A   | Control multifunción por cable                    |
| ZHAG100A   | Conjunto  |
| RZAG125MV1 | Unidad exterior 125 frío/calor 10.400/11.610 Kcal |
| FHA125A    | Unidad interior 125 horizontal techo              |
| BRC1E53A   | Control multifunción por cable                    |
| ZHAG125A   | Conjunto  |



Split Pared B.C. 1X1 Serie. MSZ-LN Kirigamine Style



| Referencia  | Descripción del artículo                                     |
|-------------|--|
| MUZ-LN25VG  | U. Exterior 25 MSZ-LN kCal/h. frío-calor 2.150/2.752         |
| MSZ-LN25VGW | U. Interior 25 MSZ-LN kCal/h. frío-calor 2.150/2.752 BLANCO  |
| MSZ-LN25VGV | U. Interior 25 MSZ-LN kCal/h. frío-calor 2.150/2.752 B.PERLA |
| MSZ-LN25VGB | U. Interior 25 MSZ-LN kCal/h. frío-calor 2.150/2.752 NEGRO   |
| MSZ-LN25VGR | U. Interior 25 MSZ-LN kCal/h. frío-calor 2.150/2.752 ROJO    |
| MSZ-LN25VG# | Conjunto   |
| MUZ-LN35VG  | U. Exterior 35 MSZ-LN kCal/h. frío-calor 3.010/3.440         |
| MSZ-LN35VGW | U. Interior 35 MSZ-LN kCal/h. frío-calor 3.010/3.440 BLANCO  |
| MSZ-LN35VGV | U. Interior 35 MSZ-LN kCal/h. frío-calor 3.010/3.440 B.PERLA |
| MSZ-LN35VGB | U. Interior 35 MSZ-LN kCal/h. frío-calor 3.010/3.440 NEGRO   |
| MSZ-LN35VGR | U. Interior 35 MSZ-LN kCal/h. frío-calor 3.010/3.440 ROJO    |
| MSZ-LN35VG# | Conjunto   |
| MUZ-LN50VG  | U. Exterior 50 MSZ-LN kCal/h. frío-calor 4.300/ 5.160        |
| MSZ-LN50VGW | U. Interior 50 MSZ-LN kCal/h. frío-calor 4.300/5.160 BLANCO  |
| MSZ-LN50VGV | U. Interior 50 MSZ-LN kCal/h. frío-calor 4.300/5.160 B.PERLA |
| MSZ-LN50VGB | U. Interior 50 MSZ-LN kCal/h. frío-calor 4.300/5.160 NEGRO   |
| MSZ-LN50VGR | U. Interior 50 MSZ-LN kCal/h. frío-calor 4.300/5.160 ROJO    |
| MSZ-LN50VG# | Conjunto   |



### Split Pared B.C. 1X1 Serie MSZ-AP

**A+++**


| Referencia | Descripción del artículo                             |
|------------|--|
| MUZ-AP25VG | U. Exterior 25 MSZ-AP kCal/h. frío-calor 2.150/2.752 |
| MSZ-AP25VG | U. Interior 25 MSZ-AP kCal/h. frío-calor 2.150/2.752 |
|            | Conjunto   |
| MUZ-AP35VG | U. Exterior 35 MSZ-AP kCal/h. frío-calor 3.010/3.440 |
| MSZ-AP35VG | U. Interior 35 MSZ-AP kCal/h. frío-calor 3.010/3.440 |
|            | Conjunto   |
| MUZ-AP42VG | U. Exterior 42 MSZ-AP kCal/h. frío-calor 3.612/4.644 |
| MSZ-AP42VG | U. Interior 42 MSZ-AP kCal/h. frío-calor 3.612/4.644 |
|            | Conjunto   |
| MUZ-AP50VG | U. Exterior 50 MSZ-AP kCal/h. frío-calor 4.300/4.988 |
| MSZ-AP50VG | U. Interior 50 MSZ-AP kCal/h. frío-calor 4.300/4.988 |
|            | Conjunto   |

### Split Pared B.C. 1X1 Serie MSZ-HR

**A++**


| Referencia | Descripción del artículo                             |
|------------|--|
| MUZ-HR25VF | U. Exterior 25 MSZ-HR kCal/h. frío-calor 2.150/2.709 |
| MSZ-HR25VF | U. Interior 25 MSZ-HR kCal/h. frío-calor 2.150/2.709 |
|            | Conjunto   |
| MUZ-HR35VF | U. Exterior 35 MSZ-HR kCal/h. frío-calor 2.924/3.096 |
| MSZ-HR35VF | U. Interior 35 MSZ-HR kCal/h. frío-calor 2.924/3.096 |
|            | Conjunto   |
| MUZ-HR42VF | U. Exterior 42 MSZ-HR kCal/h. frío-calor 3.612/4.042 |
| MSZ-HR42VF | U. Interior 42 MSZ-HR kCal/h. frío-calor 3.612/4.042 |
|            | Conjunto   |
| MUZ-HR50VF | U. Exterior 50 MSZ-HR kCal/h. frío-calor 4.300/4.644 |
| MSZ-HR50VF | U. Interior 50 MSZ-HR kCal/h. frío-calor 4.300/4.644 |
|            | Conjunto   |



# Siempre contigo, Mitsubishi Electric

## MSZ-LN Kirigamine Style.

Los niveles de eficiencia más elevados del mercado (A+++)  
y un diseño revolucionario para los más exigentes.





## AACC



### Split Pared B.C.1X1 Serie MSZ-EF

A+++



| Referencia   | Descripción del artículo                                    |
|--------------|---|
| MUZ-EF25VG   | U.Exterior 25 MSZ-EF kCal/h. frío-calor 2.150/2.752         |
| MSZ-EF25VGW  | U. Interior 25 MSZ-EF kCal/h. frío-calor 2.150/2.752 Blanco |
| MSZ-EF25VGS  | U. Interior 25 MSZ-EF kCal/h. frío-calor 2.150/2.752 Plata  |
| MSZ-EF25VGB  | U. Interior 25 MSZ-EF kCal/h. frío-calor 2.150/2.752 Negro  |
| MSZ-EF25VG-# | Conjunto  |
| MUZ-EF35VG   | U. Exterior 35 MSZ-EF kCal/h. frío-calor 3.010/3.440        |
| MSZ-EF35VGW  | U. Interior 35 MSZ-EF kCal/h. frío-calor 3.010/3.400 Blanco |
| MSZ-EF35VGS  | U. Interior 35 MSZ-EF kCal/h. frío-calor 3.010/3.400 Plata  |
| MSZ-EF35VGB  | U. Interior 35 MSZ-EF kCal/h. frío-calor 3.010/3.400 Negro  |
| MSZ-EF35VG-# | Conjunto  |
| MUZ-EF42VG   | U. Exterior 42 MSZ-EF kCal/h. frío-calor 3.612/4.644        |
| MSZ-EF42VGW  | U. Interior 42 MSZ-EF kCal/h. frío-calor 3.612/4.644 Blanco |
| MSZ-EF42VGS  | U. Interior 42 MSZ-EF kCal/h. frío-calor 3.612/4.644 Plata  |
| MSZ-EF42VGB  | U. Interior 42 MSZ-EF kCal/h. frío-calor 3.612/4.644 Negro  |
| MSZ-EF42VG-# | Conjunto  |
| MUZ-EF50VG   | U. Exterior 50 MSZ-EF kCal/h. frío-calor 4.300/4.988        |
| MSZ-EF50VGW  | U. Interior 50 MSZ-EF kCal/h. frío-calor 4.300/4.988 Blanco |
| MSZ-EF50VGS  | U. Interior 50 MSZ-EF kCal/h. frío-calor 4.300/4.988 Plata  |
| MSZ-EF50VGB  | U. Interior 50 MSZ-EF kCal/h. frío-calor 4.300/4.988 Negro  |
| MSZ-EF50VG-# | Conjunto  |

### Multisplit 2X1/3X1 Serie MXZ

A++



| Referencia  | Descripción del artículo        |
|-------------|---------------------------------|
| MXZ-2HA40VF | Unidad Exterior 2HA40VF MXZ 2X1 |
| MXZ-2HA50VF | Unidad Exterior 2HA50VF MXZ 2X1 |
| MSZ-HR25VF  | Unidad Interior HR25VF          |
| MSZ-HR35VF  | Unidad Interior HR35VF          |

A++



| Referencia | Descripción del artículo       |
|------------|--------------------------------|
| MXZ-2F42VF | Unidad Exterior 2F42VF MXZ 2X1 |
| MXZ-2F53VF | Unidad Exterior 2F53VF MXZ 2X1 |
| MXZ-3F54VF | Unidad Exterior 3F54VF MXZ 3X1 |
| MSZ-AP20VG | Unidad Interior AP20VG         |
| MSZ-AP25VG | Unidad Interior AP25VG         |
| MSZ-AP35VG | Unidad Interior AP35VG         |

### Cassette Serie Mr Slim Standard Inverter

**A++**


| Referencia  | Descripción del artículo  |
|-------------|---------------------------|
| SUZ-M35VA   | Unidad Exterior SUZ-M35VA |
| PLA-M35EA   | Unidad Interior PLA-M35EA |
| PLP-6EALM   | Panel estándar            |
| MSPLZ-35VEA | Conjunto                  |
| SUZ-M50VA   | Unidad Exterior SUZ-M50VA |
| PLA-M50EA   | Unidad Interior PLA-M50EA |
| PLP-6EALM   | Panel estándar            |
| MSPLZ-50VEA | Conjunto                  |
| SUZ-M60VA   | Unidad Exterior SUZ-M60VA |
| PLA-M60EA   | Unidad Interior PLA-M60EA |
| PLP-6EALM   | Panel estándar            |
| MSPLZ-60VEA | Conjunto                  |
| SUZ-M71VA   | Unidad Exterior SUZ-M71VA |
| PLA-M71EA   | Unidad Interior PLA-M71EA |
| PLP-6EALM   | Panel estándar            |
| MSPLZ-71VEA | Conjunto                  |

### Cassette Serie Pro

**A+**


| Referencia   | Descripción del artículo             |
|--------------|--------------------------------------|
| SUZ-SM71VA   | Unidad Exterior SUZ-SM71VA           |
| PLA-SM71EA   | Unidad Interior PLA-SM71EA           |
| PLP-6EALM    | Panel estándar                       |
| MGPLZ-71VEA  | Conjunto                             |
| PUZ-SM100VKA | Unidad Exterior PUZ-SM100VKA         |
| PLA-SM100EA  | Unidad Interior PLA-SM71EA           |
| PLP-6EALM    | Panel estándar                       |
| MGPLZ-100VEA | Conjunto                             |
| PUZ-SM100YKA | Unidad Exterior SUZ-SM71VA trifásica |
| PLA-SM100EA  | Unidad Interior PLA-SM71EA           |
| PLP-6EALM    | Panel estándar                       |
| MGPLZ-100YEA | Conjunto                             |

**AACC**

**Cassette Serie S**
**A++**


| Referencia | Descripción del artículo   |
|------------|----------------------------|
| SUZ-KA25VA | Unidad Exterior SUZ-KA25VA |
| SLZ-M25FA  | Unidad Interior SLZ-M25FA  |
| SLP-2FALM  | Panel estándar             |
| MSLZ-25VA  | Conjunto                   |
| SUZ-KA35VA | Unidad Exterior SUZ-KA35VA |
| SLZ-M35FA  | Unidad Interior SLZ-M35FA  |
| SLP-2FALM  | Panel estándar             |
| MSLZ-35VA  | Conjunto                   |
| SUZ-KA50VA | Unidad Exterior SUZ-KA50VA |
| SLZ-M50FA  | Unidad Interior SLZ-M50FA  |
| SLP-2FALM  | Panel estándar             |
| MSLZ-50VA  | Conjunto                   |
| SUZ-KA60VA | Unidad Exterior SUZ-KA60VA |
| SLZ-M60FA  | Unidad Interior SLZ-M60FA  |
| SLP-2FALM  | Panel estándar             |
| MSLZ-60VA  | Conjunto                   |

**Conducto 1X1 Gama Mr Slim Standard Inverter**
**A+**


| Referencia   | Descripción del artículo    |
|--------------|-----------------------------|
| SUZ-M35VA    | Unidad Exterior SUZ-M35VA   |
| PEAD-M35JA   | Unidad Interior PEAD-M35JA  |
| PAC-YT52CRA  | Control Remoto              |
| MSPEZ-35VJA  | Conjunto                    |
| SUZ-M50VA    | Unidad Exterior SUZ-M50VA   |
| PEAD-M50JA   | Unidad Interior PEAD-M50JA  |
| PAC-YT52CRA  | Control Remoto              |
| MSPEZ-50VJA  | Conjunto                    |
| SUZ-M60VA    | Unidad Exterior SUZ-M60VA   |
| PEAD-M60JA   | Unidad Interior PEAD-M60JA  |
| PAC-YT52CRA  | Control Remoto              |
| MSPEZ-60VJA  | Conjunto                    |
| SUZ-M71VA    | Unidad Exterior SUZ-M71VA   |
| PEAD-M71JA   | Unidad Interior PEAD-M71JA  |
| PAC-YT52CRA  | Control Remoto              |
| MSPEZ-71VJA  | Conjunto                    |
| PUZ-M100VKA  | Unidad Exterior PUZ-M100VA  |
| PEAD-M100JA  | Unidad Interior PEAD-M100JA |
| PAC-YT52CRA  | Control Remoto              |
| MSPEZ-100VJA | Conjunto                    |

A+



| Referencia   | Descripción del artículo              |
|--------------|---------------------------------------|
| PUZ-M100YKA  | Unidad Exterior PUZ-M100YKA Trifásica |
| PEAD-M35JA   | Unidad Interior PEAD-M100JA           |
| PAC-YT52CRA  | Control Remoto                        |
| MSPEZ-100YJA | Conjunto                              |

A+




| Referencia       | Descripción del artículo            |
|------------------|-------------------------------------|
| SUZ-M35VA        | Unidad Exterior SUZ-35VA            |
| PEAD-M35JA       | Unidad Nterior PEAD-M35JA           |
| PAR-33MAA        | Control Remoto                      |
| MSPEZ-35VJA-C33  | Conjunto                            |
| SUZ-M50VA        | Unidad Exterior SUZ-50VA            |
| PEAD-M50JA       | Unidad Nterior PEAD-M50JA           |
| PAR-33MAA        | Control Remoto                      |
| MSPEZ-50VJA-C33  | Conjunto                            |
| SUZ-M60VA        | Unidad Exterior SUZ-60VA            |
| PEAD-M60JA       | Unidad Nterior PEAD-M60JA           |
| PAR-33MAA        | Control Remoto                      |
| MSPEZ-60VJA-C33  | Conjunto                            |
| SUZ-M71VA        | Unidad Exterior SUZ-71VA            |
| PEAD-M71JA       | Unidad Nterior PEAD-M71JA           |
| PAR-33MAA        | Control Remoto                      |
| MSPEZ-71VJA-C33  | Conjunto                            |
| PUZ-M100VKA      | Unidad Exterior SUZ-100VKA          |
| PEAD-M100JA      | Unidad Nterior PEAD-M100JA          |
| PAR-33MAA        | Control Remoto                      |
| MSPEZ-100VJA-C33 | Conjunto                            |
| PUZ-M100YKA      | Unidad Exterior SUZ-10YKA Trifásica |
| PEAD-M35JA       | Unidad Nterior PEAD-M100JA          |
| PAR-33MAA        | Control Remoto                      |
| MSPEZ-100YJA-C33 | Conjunto                            |


## Novedades Canales 31

Abrazadera para tubos de desagüe de entre 15 y 22 mm.  
Apta para intemperie.

Si la instalación lo requiere, puede taparse.



Los elementos de acabado garantizan el buen funcionamiento de la instalación.




## AACC



### Conducto 1X1 Gama Mr Slim Serie Pro



| Referencia   | Descripción del artículo               |
|--------------|--|
| SUZ-SM71VA   | Unidad Exterior SUZ-SM71VA             |
| PEAD-SM71JA  | Unidad Interior PEAD-SM71JA            |
| PAC-YT52CRA  | Control Remoto                         |
| MGPEZ-71VJA  | Conjunto                               |
| PUZ-SM100VKA | Unidad Exterior PUZ-SM100VKA           |
| PEAD-SM100JA | Unidad Interior PEAD-SM100JA           |
| PAC-YT52CRA  | Control Remoto                         |
| MGPEZ-100VJA | Conjunto                               |
| PUZ-SM100YKA | Unidad Exterior PUZ-SM100YKA Trifásica |
| PEAD-SM100JA | Unidad Interior PEAD-SM100JA           |
| PAC-YT52CRA  | Control Remoto                         |
| MGPEZ-100YJA | Conjunto                               |



| Referencia        | Descripción del artículo               |
|-------------------|--|
| SUZ-SM71VA        | Unidad Exterior SUZ-SM71VA             |
| PEAD-SM71JA       | Unidad Interior PEAD-SM71JA            |
| PAR-33MAA         | Control Remoto                         |
| MGPEZ -71VJA-C33  | Conjunto                               |
| PUZ-SM100VKA      | Unidad Exterior PUZ-SM100VKA           |
| PEAD-SM100JA      | Unidad Interior PEAD-SM100JA           |
| PAR-33MAA         | Control Remoto                         |
| MGPEZ -100VJA-C33 | Conjunto                               |
| PUZ-SM100YKA      | Unidad Exterior PUZ-SM100YKA Trifásica |
| PEAD-SM100JA      | Unidad Interior PEAD-SM100JA           |
| PAR-33MAA         | Control Remoto                         |
| MGPEZ -100YJA-C33 | Conjunto                               |

## DI 'SÍ' AL



### DI 'SÍ' A LA MÁXIMA SENCILLEZ DE INSTALACIÓN



Si eres instalador Nivel 1 de 'SÍ' al R32. Estás capacitado de la misma manera que lo estabas para el R410A.



Di 'SÍ' al R32 con uniones abocardadas. No necesitas punto de soldadura de la misma manera que tampoco lo necesitabas para R410A.



Di 'SÍ' al R32 porque únicamente tendrás que entregar al usuario final el Manual y un documento en el que figuren los datos generales como empresa instaladora, fabricante, modelo y refrigerante empleado.

### Más ahorro y trámites simplificados



Di 'SÍ' al R32 porque en una instalación en la que necesites carga adicional, ahorrarás hasta un 70% en coste de refrigerante ya que un 1kg de R32 es un 70% más barato que 1kg de R410A.



Di 'SÍ' al R32 porque en el mantenimiento y la recarga de equipos instalados con R32 pagas un 70% menos de impuestos.



Di 'SÍ' al R32 también para aplicaciones de conducto o comerciales, porque entregando al titular de la instalación el cálculo de carga, no requiere ninguna documentación adicional con respecto al R410A.

### DI 'SÍ' A UN MEJOR PRODUCTO



+ Eficiencia Energética



0% Impacto en capa de ozono



70% Menos impacto en calentamiento global



Hasta un 40% de refrigerante

## Conducto 1X1 Gama Mr Slim Serie S



| Referencia  | Descripción del artículo  |
|-------------|---------------------------|
| SUZ-M25VA   | Unidad Exterior SUZ-M25VA |
| SEZ-M25DA   | Unidad Interior SEZ-M25DA |
| PAC-YT52CRA | Control Remoto            |
| MSEZ-25VA   | Conjunto                  |
| SUZ-M35VA   | Unidad Exterior SUZ-M35VA |
| SEZ-M35DA   | Unidad Interior SEZ-M35DA |
| PAC-YT52CRA | Control Remoto            |
| MSEZ-35VA   | Conjunto                  |
| SUZ-M50VA   | Unidad Exterior SUZ-M50VA |
| SEZ-M50DA   | Unidad Interior SEZ-M50DA |
| PAC-YT52CRA | Control Remoto            |
| MSEZ-50VA   | Conjunto                  |
| SUZ-M60VA   | Unidad Exterior SUZ-M60VA |
| SEZ-M60DA   | Unidad Interior SEZ-M60DA |
| PAC-YT52CRA | Control Remoto            |
| MSEZ-60VA   | Conjunto                  |
| SUZ-M71VA   | Unidad Exterior SUZ-M71VA |
| SEZ-M71DA   | Unidad Interior SEZ-M71DA |
| PAC-YT52CRA | Control Remoto            |
| MSEZ-71VA   | Conjunto                  |



| Referencia    | Descripción del artículo  |
|---------------|---------------------------|
| SUZ-M25VA     | Unidad Exterior SUZ-M25VA |
| SEZ-M25DA     | Unidad Interior SEZ-M25DA |
| PAR-33MAA     | Control Remoto            |
| MSEZ-25VA-C33 | Conjunto                  |
| SUZ-M35VA     | Unidad Exterior SUZ-M35VA |
| SEZ-M35DA     | Unidad Interior SEZ-M35DA |
| PAR-33MAA     | Control Remoto            |
| MSEZ-35VA-C33 | Conjunto                  |
| SUZ-M50VA     | Unidad Exterior SUZ-M50VA |
| SEZ-M50DA     | Unidad Interior SEZ-M50DA |
| PAR-33MAA     | Control Remoto            |
| MSEZ-50VA-C33 | Conjunto                  |
| SUZ-M60VA     | Unidad Exterior SUZ-M60VA |
| SEZ-M60DA     | Unidad Interior SEZ-M60DA |
| PAR-33MAA     | Control Remoto            |
| MSEZ-60VA-C33 | Conjunto                  |
| SUZ-M71VA     | Unidad Exterior SUZ-M71VA |
| SEZ-M71DA     | Unidad Interior SEZ-M71DA |
| PAR-33MAA     | Control Remoto            |
| MSEZ-71VA-C33 | Conjunto                  |



## AACC

**TOSHIBA**  
CALEFACCIÓN & AIRE ACONDICIONADO

## Split Pared 1:1 Seiya

A++



| Referencia   | Descripción del artículo                 |
|--------------|--|
| RAS07J2AVGE  | Unidad Exterior 2,0 Kw Frío/Calor 2,5 Kw |
| RASB07J2KVGE | Unidad Interior 2,0 Kw Frío/Calor 2,5 Kw |
|              | Conjunto                                 |
| RAS10J2AVGE  | Unidad Exterior 2,5 Kw Frío/Calor 3,2 Kw |
| RASB10J2KVGE | Unidad Interior 2,5 Kw Frío/Calor 3,2 Kw |
|              | Conjunto                                 |
| RAS13J2AVGE  | Unidad Exterior 3,3 Kw Frío/Calor 3,6 Kw |
| RASB13J2KVGE | Unidad Interior 3,3 Kw Frío/Calor 3,6 Kw |
|              | Conjunto                                 |
| RAS16PAVSGE  | Unidad Exterior 4,2 Kw Frío/Calor 4,8 Kw |
| RASB16PKVSGE | Unidad Interior 4,2 Kw Frío/Calor 4,8 Kw |
|              | Conjunto                                 |

## Split Pared 1:1 Monza Plus

A++



| Referencia   | Descripción del artículo                 |
|--------------|--|
| RAS10PAVSGE  | Unidad exterior 2,5 Kw frío/calor 3,2 Kw |
| RASB10PKVSGE | Unidad interior 2,5 Kw frío/calor 3,2 Kw |
|              | Conjunto MONZA PLUS 10                   |
| RAS13PAVSGE  | Unidad exterior 3,5 Kw frío/calor 4,2 Kw |
| RASB13PKVSGE | Unidad interior 3,5 Kw frío/calor 4,2 Kw |
|              | Conjunto MONZA PLUS 13                   |
| RAS16PAVSGE  | Unidad exterior 4,6 Kw frío/calor 5,5 Kw |
| RASB16PKVSGE | Unidad interior 4,6 Kw frío/calor 5,5 Kw |
|              | Conjunto MONZA PLUS 16                   |
| RAS18PAVSGE  | Unidad exterior 5,0 Kw frío/calor 6,0 Kw |
| RASB18PKVSGE | Unidad interior 5,0 Kw frío/calor 6,0 Kw |
|              | Conjunto MONZA PLUS 18                   |
| RAS22PAVSGE  | Unidad exterior 6,1 Kw frío/calor 7,0 Kw |
| RASB22PKVSGE | Unidad interior 6,1 Kw frío/calor 7,0 Kw |
|              | Conjunto MONZA PLUS 22                   |
| RAS24PAVSGE  | Unidad exterior 7,0 Kw frío/calor 8,0 Kw |
| RASB24PKVSGE | Unidad interior 7,0 Kw frío/calor 8,0 Kw |
|              | Conjunto MONZA PLUS 24                   |

## Split Pared 1:1 Daisekai

**A+++**


| Referencia  | Descripción del artículo                 |
|-------------|--|
| RAS10PAVPGE | Unidad exterior 2,5 Kw frío/calor 3,2 Kw |
| RAS10PKVPGE | Unidad interior 2,5 Kw frío/calor 3,2 Kw |
|             | Conjunto DAISEKAI 10                     |
| RAS13PAVPGE | Unidad exterior 3,5 Kw frío/calor 4,2 Kw |
| RAS13PKVPGE | Unidad interior 3,5 Kw frío/calor 4,2 Kw |
|             | Conjunto DAISEKAI 13                     |
| RAS16PAVPGE | Unidad exterior 4,5 Kw frío/calor 5,5 Kw |
| RAS16PKVPGE | Unidad interior 4,5 Kw frío/calor 5,5 Kw |
|             | Conjunto DAISEKAI 18                     |

## Multisplit



| Referencia    | Descripción del artículo                       |
|---------------|--|
| RAS2M10U2AVGE | Unidad exterior 2x1 3,3 Kw frío/calor 4,0 Kw   |
| RAS2M14U2AVGE | Unidad exterior 2x1 4,0 Kw frío/calor 4,4 Kw   |
| RAS2M18U2AVGE | Unidad exterior 2x1 5,2 Kw frío/calor 5,6 Kw   |
| RAS3M18U2AVGE | Unidad exterior 3x1 5,2 Kw frío/calor 6,8 Kw   |
| RAS3M26U2AVGE | Unidad exterior 3x1 7,5 Kw frío/calor 9,0 Kw   |
| RAS4M27U2AVGE | Unidad exterior 4x1 8,0 Kw frío/calor 9,0 Kw   |
| RAS5M34U2AVGE | Unidad exterior 5x1 10,0 Kw frío/calor 12,0 Kw |



| Referencia   | Descripción del artículo                             |
|--------------|--|
| RASM10PKVPGE | Unidad interior DAISEKAI 10 2,5 Kw frío/calor 3,2 Kw |
| RASM13PKVPGE | Unidad interior DAISEKAI 13 3,5 Kw frío/calor 4,3 Kw |
| RASM16PKVPGE | Unidad interior DAISEKAI 16 4,5 Kw frío/calor 5,2 Kw |



| Referencia   | Descripción del artículo                               |
|--------------|--|
| RASM05PKVSGE | Unidad interior MONZA PLUS 5 1,5 Kw frío/calor 2,0 Kw  |
| RASM07PKVSGE | Unidad interior MONZA PLUS 7 2,0 Kw frío/calor 2,5 Kw  |
| RASB10PKVSGE | Unidad interior MONZA PLUS 10 2,5 Kw frío/calor 3,2 Kw |
| RASB13PKVSGE | Unidad interior MONZA PLUS 13 3,5 Kw frío/calor 4,3 Kw |
| RASB16PKVSGE | Unidad interior MONZA PLUS 16 4,5 Kw frío/calor 5,2 Kw |
| RASB22PKVSGE | Unidad interior MONZA PLUS 22 6,0 Kw frío/calor 7,0 Kw |
| RASB24PKVSGE | Unidad interior MONZA PLUS 24 7,0 Kw frío/calor 8,0 Kw |



| Referencia   | Descripción del artículo                          |
|--------------|---|
| RASB07J2KVGE | Unidad Interior SEIYA 7 2,0 Kw Frío/Calor 2,5 Kw  |
| RASB10J2KVGE | Unidad Interior SEIYA 10 2,5 Kw Frío/Calor 3,2 Kw |
| RASB13J2KVGE | Unidad Interior SEIYA 13 3,3 Kw Frío/Calor 3,6 Kw |
| RASB16J2KVGE | Unidad Interior SEIYA 16 4,2 Kw Frío/Calor 4,8 Kw |





AACC

**TOSHIBA**  
CALEFACCIÓN & AIRE ACONDICIONADO

Spa Digital Inverter


A+



| Referencia    | Descripción del artículo                   |
|---------------|--|
| RAVGM561ATPE  | Unidad Exterior 5,0 Kw Frío/Calor 5,6 Kw   |
| RAVRM561BTPE  | Unidad Interior 5,0 Kw Frío/Calor 5,6 Kw   |
|               | Conjunto                                   |
| RAVGM801ATPE  | Unidad Exterior 6,7 Kw Frío/Calor 7,7 Kw   |
| RAVRM801BTPE  | Unidad Interior 6,7 Kw Frío/Calor 7,7 Kw   |
|               | Conjunto                                   |
| RAVGM1101ATPE | Unidad Exterior 9,5 Kw Frío/Calor 11,2 Kw  |
| RAVRM1101BTPE | Unidad Interior 9,5 Kw Frío/Calor 11,2 Kw  |
|               | Conjunto                                   |
| RAVGM1401ATPE | Unidad Exterior 12,1 Kw Frío/Calor 12,8 Kw |
| RAVRM1401BTPE | Unidad Interior 12,1 Kw Frío/Calor 12,8 Kw |
|               | Conjunto                                   |

Daytona Digital Inverter Cassete

A++



| Referencia    | Descripción del artículo                  |
|---------------|---|
| RAVGM561ATPE  | Unidad Exterior 5,0 Kw Frío/Calor 5,6 Kw  |
| RAVRM561UTPE  | Unidad Interior 5,0 Kw Frío/Calor 5,6 Kw  |
|               | Conjunto                                  |
| RAVGM801ATPE  | Unidad Exterior 6,7 Kw Frío/Calor 7,7 Kw  |
| RAVRM801UTPE  | Unidad Interior 6,7 Kw Frío/Calor 7,7 Kw  |
|               | Conjunto                                  |
| RAVGM1101ATPE | Unidad Exterior 9,5 Kw Frío/Calor 11,2 Kw |
| RAVRM1101UTPE | Unidad Interior 9,5 Kw Frío/Calor 11,2 Kw |
|               | Conjunto                                  |
| RAVGM1401ATPE | Unidad Exterior 12 Kw Frío/Calor 12,8 Kw  |
| RAVRM1401UTPE | Unidad Interior 12 Kw Frío/Calor 12,8 Kw  |
|               | Conjunto                                  |

**TOSHIBA**



SEIYA

**NUEVO**  
split de pared

**A++**

Eficiencia y confort  
con la garantía TOSHIBA

## Digital Inverter Cassette Slim 60X60

A+



| Referencia   | Descripción del artículo                 |
|--------------|--|
| RAVGM301ATPE | Unidad exterior 2,5 Kw frío/calor 3,4 Kw |
| RAVRM301MUTE | Unidad interior 2,5 Kw frío/calor 3,4 Kw |
| RBCUM21PGWE  | Panel decorativo 60x60                   |
| RBC-ASC11E   | Control                                  |
|              | Conjunto CASSETTE SLIM 30                |
| RAVGM401ATPE | Unidad exterior 3,6 Kw frío/calor 4,0 Kw |
| RAVRM401MUTE | Unidad interior 3,6 Kw frío/calor 4,0 Kw |
| RBCUM21PGWE  | Panel decorativo 60x60                   |
| RBC-ASC11E   | Control                                  |
|              | Conjunto CASSETTE SLIM 40                |
| RAVGM561ATPE | Unidad exterior 5,0 Kw frío/calor 5,3 Kw |
| RAVRM561MUTE | Unidad interior 5,0 Kw frío/calor 5,3 Kw |
| RBCUM21PGWE  | Panel decorativo 60x60                   |
| RBC-ASC11E   | Control                                  |
|              | Conjunto CASSETTE SLIM 56                |

SAMSUNG

## Split Wind-Free Optimun

A++



| Referencia     | Descripción del artículo                 |
|----------------|--|
| AR09NXPXBWKXEU | Unidad Exterior 2,5 Kw Frío/Calor 3,2 Kw |
| AR09NXPXBWKNEU | Unidad Interior 2,5 Kw Frío/Calor 3,2 Kw |
| F-WINDFREE9N   | Conjunto Optimun                         |
| AR12NXPXBWKXEU | Unidad Exterior 3,5 Kw Frío/Calor 3,5 Kw |
| AR12NXPXBWKNEU | Unidad Interior 3,5 Kw Frío/Calor 3,5 Kw |
| F-WINDFREE12N  | Conjunto Optimun                         |

## Split Wind-Free Light

A++



| Referencia    | Descripción del artículo                 |
|---------------|--|
| AR09NXWCWKXEU | Unidad Exterior 2,7 Kw Frío/Calor 3,2 Kw |
| AR09NXWCWKNEU | Unidad Interior 2,7 Kw Frío/Calor 3,2 Kw |
| F-WINDFREE9C  | Conjunto Light                           |
| AR12NXWCWKXEU | Unidad Exterior 3,5 Kw Frío/Calor 3,5 Kw |
| AR12NXWCWKNEU | Unidad Interior 3,5 Kw Frío/Calor 3,5 Kw |
| F-WINDFREE12C | Conjunto Light                           |



AACC



Split Wind-Free



| Referencia     | Descripción del artículo                 |
|----------------|--|
| AR09MSPXBWKXEU | Unidad Exterior 2,5 Kw Frío/Calor 3,2 Kw |
| AR09MSPXBWKNEU | Unidad Interior 2,5 Kw Frío/Calor 3,2 Kw |
| F-WINDFREE9    | Conjunto                                 |
| AR12MSPXBWKXEU | Unidad Exterior 3,5 Kw Frío/Calor 3,5 Kw |
| AR12MSPXBWKNEU | Unidad Interior 3,5 Kw Frío/Calor 3,5 Kw |
| F-WINDFREE12   | Conjunto                                 |

Split Serie 6100N



| Referencia     | Descripción del artículo                 |
|----------------|--|
| AR09NXWSAURXEU | Unidad Exterior 2,7 Kw Frío/Calor 3,2 Kw |
| AR09NXWSAURNEU | Unidad Interior 2,7 Kw Frío/Calor 3,2 Kw |
| F-N-6109       | Conjunto                                 |
| AR12NXWSAURXEU | Unidad Exterior 3,5 Kw Frío/Calor 3,5 Kw |
| AR12NXWSAURNEU | Unidad Interior 3,5 Kw Frío/Calor 3,5 Kw |
| F-N-6112       | Conjunto                                 |

Split Serie 5400N



| Referencia     | Descripción del artículo                 |
|----------------|--|
| AR09NXFPEWQXEU | Unidad Exterior 2,7 Kw Frío/Calor 3,2 Kw |
| AR09NXFPEWQNEU | Unidad Interior 2,7 Kw Frío/Calor 3,2 Kw |
| F-N-5409       | Conjunto                                 |
| AR12NXFPEWQXEU | Unidad Exterior 3,5 Kw Frío/Calor 3,5 Kw |
| AR12NXFPEWQNEU | Unidad Interior 3,5 Kw Frío/Calor 3,5 Kw |
| F-N-5412       | Conjunto                                 |

Multi Split



| Referencia     | Descripción del artículo                     |
|----------------|--|
| AJ040NCJ2EG/EU | Unidad Exterior 2x1 4,0 Kw Frío/Calor 4,2 Kw |
| AJ050NCJ2EG/EU | Unidad Exterior 2x1 5,0 Kw Frío/Calor 5,7 Kw |



| Referencia     | Descripción del artículo                                 |
|----------------|--|
| AR07NXWXCWKNEU | Unidad Interior Wind-Free Light 2,0 Kw Frío/Calor 2,2 Kw |
| AR09NXWXCWKNEU | Unidad Interior Wind-Free Light 2,7 Kw Frío/Calor 3,2 Kw |
| AR12NXWXCWKNEU | Unidad Interior Wind-Free Light 3,5 Kw Frío/Calor 3,5 Kw |



| Referencia     | Descripción del artículo                       |
|----------------|--|
| AR07NXWSAURNEU | Unidad Interior 6100N 2,0 Kw Frío/Calor 2,2 Kw |
| AR09NXWSAURNEU | Unidad Interior 6100N 2,7 Kw Frío/Calor 3,2 Kw |
| AR12NXWSAURNEU | Unidad Interior 6100N 3,5 Kw Frío/Calor 3,5 Kw |



| Referencia     | Descripción del artículo                       |
|----------------|--|
| AR07NXFPEWQNEU | Unidad Interior 5400N 2,0 Kw Frío/Calor 2,2 Kw |
| AR09NXFPEWQNEU | Unidad Interior 5400N 2,7 Kw Frío/Calor 3,2 Kw |
| AR12NXFPEWQNEU | Unidad Interior 5400N 3,5 Kw Frío/Calor 3,5 Kw |

### Conductos Deluxe 1x1 Inverter



| Referencia     | Descripción del artículo                   |
|----------------|--|
| AC035RXADKG/EU | Unidad Exterior 3,5 Kw Frío/Calor 4,0 Kw   |
| AC035RNMDKG/EU | Unidad Interior 3,5 Kw Frío/Calor 4,0 Kw   |
|                | Conjunto                                   |
| AC052RXADKG/EU | Unidad Exterior 5,0 Kw Frío/Calor 6,0 Kw   |
| AC052RNMDKG/EU | Unidad Interior 5,0 Kw Frío/Calor 6,0 Kw   |
|                | Conjunto                                   |
| AC071RXADKG/EU | Unidad Exterior 7,1 Kw Frío/Calor 8,0 Kw   |
| AC071RNMDKG/EU | Unidad Interior 7,1 Kw Frío/Calor 8,0 Kw   |
|                | Conjunto                                   |
| AC100RXADKG/EU | Unidad Exterior 10,0 Kw Frío/Calor 11,2 Kw |
| AC100RNMDKG/EU | Unidad Interior 10,0 Kw Frío/Calor 11,2 Kw |
|                | Conjunto                                   |

### Cassette 360°



| Referencia     | Descripción del artículo                   |
|----------------|--|
| AC071RXADKG/EU | Unidad Exterior 7,1 Kw Frío/Calor 8,0 Kw   |
| AC071RN4PKG/EU | Unidad Interior 7,1 Kw Frío/Calor 8,0 Kw   |
|                | Conjunto                                   |
| AC100RXADKG/EU | Unidad Exterior 10,0 Kw Frío/Calor 11,2 Kw |
| AC100RN4PKG/EU | Unidad Interior 10,0 Kw Frío/Calor 11,2 Kw |
|                | Conjunto                                   |

SAMSUNG

Wind-Free™

Ponte cómodo.  
Es Wind-Free™.

Samsung Wind-Free™ extiende suavemente el aire de manera uniforme a través de 21.000 micro agujeros, manteniendo un nivel confortable de frescor sin corrientes de aire directas.  
[www.samsung.com/climate](http://www.samsung.com/climate)

**AACC**



**Cassette 4 Vías Windfree**



| Referencia     | Descripción del artículo                   |
|----------------|--|
| AC052RXADKG/EU | Unidad Exterior 5,0 Kw Frío/Calor 6,0 Kw   |
| AC052RN4DKG/EU | Unidad Interior 5,0 Kw Frío/Calor 6,0 Kw   |
|                | Conjunto                                   |
| AC071RXADKG/EU | Unidad Exterior 7,1 Kw Frío/Calor 8,0 Kw   |
| AC071RN4DKG/EU | Unidad Interior 7,1 Kw Frío/Calor 8,0 Kw   |
|                | Conjunto                                   |
| AC100RXADKG/EU | Unidad Exterior 10,0 Kw Frío/Calor 11,2 Kw |
| AC100RN4DKG/EU | Unidad Interior 10,0 Kw Frío/Calor 11,2 Kw |
|                | Conjunto                                   |



**Split Pared Doméstico 1x1 Midea Optimal**



| Referencia            | Descripción del artículo                   |
|-----------------------|--|
| MOB30-09HFN8-QRE6GW   | Unidad Exterior 2,63 Kw Frío/Calor 4,10 Kw |
| MSOPBU-09HRFN8-QRE6GW | Unidad Interior 2,63 Kw Frío/Calor 4,10 Kw |
|                       | Conjunto Optimal 26(09)N8                  |
| MOB30-12HFN8-QRE6GW   | Unidad Exterior 3,51 Kw Frío/Calor 4,24 Kw |
| MSOPBU-12HRFN8-QRE6GW | Unidad Interior 3,51 Kw Frío/Calor 4,24 Kw |
|                       | Conjunto Optimal 35(12)N8                  |

**Split Pared Doméstico 1x1 Midea Everest**



| Referencia            | Descripción del artículo                   |
|-----------------------|--|
| MOB01-09HFN8-QRD6GW   | Unidad Exterior 2,63 Kw Frío/Calor 2,93 Kw |
| MSMTAU-09HRFN8-QRD6GW | Unidad Interior 2,63 Kw Frío/Calor 2,93 Kw |
|                       | Conjunto Everest 26(09)N8                  |
| MOB01-12HFN8-QRD6GW   | Unidad Exterior 3,52 Kw Frío/Calor 3,81 Kw |
| MSMTAU-12HRFN8-QRD6GW | Unidad Interior 3,52 Kw Frío/Calor 3,81 Kw |
|                       | Conjunto Everest 35(12)N8                  |

**Split Pared Doméstico 1x1 Midea Mission II**



| Referencia            | Descripción del artículo                   |
|-----------------------|--|
| MOB01-09HFN8-QRD6GW   | Unidad Exterior 2,63 Kw Frío/Calor 2,93 Kw |
| MSMBBU-09HRFN8-QRD6GW | Unidad Interior 2,63 Kw Frío/Calor 2,93 Kw |
|                       | Conjunto Mission II 26(09)N8               |



## AACC



A++



## Referencia

## Descripción del artículo

MOB01-12HFN8-QRD6GW Unidad Exterior 3,51 Kw Frío/Calor 3,81 Kw

MSMBBU-12HRFN8-QRD6GW Unidad Interior 3,51 Kw Frío/Calor 3,81 Kw

Conjunto Mission II 35(12)N8

MOB02-18HFN8-QRD0GW Unidad Exterior 5,27 Kw Frío/Calor 5,56 Kw

MSMBCU-18HRFN8-QRD0GW Unidad Interior 5,27 Kw Frío/Calor 5,56 Kw

Conjunto Mission II 52(18)N8

MOCA01-24HFN8-QRD0GW Unidad Exterior 7,03 Kw Frío/Calor 7,61 Kw

MSMBDU-24HRFN8-QRD0GW Unidad Interior 7,03 Kw Frío/Calor 7,61 Kw

Conjunto Mission II 71(24)N8

## Split Pared Doméstico 1X1 Midea Vertu Plus

A++



## Referencia

## Descripción del artículo

MOB01-09HFN8-QRD6GW Unidad Exterior 2,64 Kw Frío/Calor 2,93 Kw

MSVPBU-09HRFNX-QRD-OGW(B) Unidad Interior 2,64 Kw Frío/Calor 2,93 Kw

Conjunto Vertu Plus 26(09)N8

MOB01-12HFN8-QRD6GW Unidad Exterior 3,52 Kw Frío/Calor 3,81 Kw

MSVPBU-12HRFNX-QRD0GW Unidad Interior 3,52 Kw Frío/Calor 3,81 Kw

Conjunto Vertu Plus 35(12)N8

## Multisistema R32



## Referencia

## Descripción del artículo

MSMTAU-09HRFN8-QRD6GW Unidad Interior Midea Everest 2,63 Kw Frío/Calor 2,93 Kw

MSMTAU-12HRFN8-QRD6GW Unidad Interior Midea Everest 3,52 Kw Frío/Calor 3,81 Kw



## Referencia

## Descripción del artículo

MSVPBU-09HRFNX-QRD-OGW(B) Unidad Interior Midea Vertu Plus 2,64 Kw Frío/Calor 2,93 Kw

MSVPBU-12HRFNX-QRD0GW Unidad Interior Midea Vertu Plus 3,52 Kw Frío/Calor 3,81 Kw



## Referencia

## Descripción del artículo

MSMBBU-09HRFN8-QRD6GW Unidad Interior Midea Mission II 2,64 Kw Frío/Calor 2,93 Kw

MSMBBU-12HRFN8-QRD6GW Unidad Interior Midea Mission II 3,52 Kw Frío/Calor 3,81 Kw

MSMBCU-18HRFN8-QRD0GW Unidad Interior Midea Mission II 5,28 Kw Frío/Calor 5,57 Kw

MSMBDU-24HRFN8-QRD0GW Unidad Interior Midea Mission II 7,03 Kw Frío/Calor 7,62 Kw



## Referencia


## Descripción del artículo

AE-09NXD0-I Unidad Interior Midea All Easy 2,63 Kw Frío/Calor 2,93 Kw

AE-12NXD0-I Unidad Interior Midea All Easy 3,51 Kw Frío/Calor 4,1 Kw

AE-18NXD0-I Unidad Interior Midea All Easy 5,27 Kw Frío/Calor 5,56 Kw

AE-24NXD0-I Unidad Interior Midea All Easy 7,32 Kw Frío/Calor 7,61 Kw



| Referencia         | Descripción del artículo                                |
|--------------------|---|
| MTIU-12HWFNX-QRD0W | Unidad Interior Conductos A6 3,52 Kw Frío/Calor 3,81 Kw |
| MTIU-18HWFNX-QRD0W | Unidad Interior Conductos A6 5,27 Kw Frío/Calor 5,86 Kw |



| Referencia          | Descripción del artículo                                     |
|---------------------|--|
| MCA3I-09HRFNX-QRD0  | Unidad Interior Cassette Compacto 2,63 Kw Frío/Calor 2,93 Kw |
| MCA3U-12HRFNX-QRD0W | Unidad Interior Cassette Compacto 3,52 Kw Frío/Calor 4,1 Kw  |
| MCA3U-18HRFNX-QRD0W | Unidad Interior Cassette Compacto 5,27 Kw Frío/Calor 5,56 Kw |



| Referencia         | Descripción del artículo                                       |
|--------------------|--|
| MFAU-12HRFNX-QRD0W | Unidad Interior Consola Doble Flujo 3,52 Kw Frío/Calor 3,81 Kw |
| MFAU-16HRFNX-QRD0W | Unidad Interior Consola Doble Flujo 4,7 Kw Frío/Calor 5,0 Kw   |



| Referencia    | Descripción del artículo                       |
|---------------|--|
| M2OG-14HFN8-Q | Unidad Exterior 2X1 4,1 Kw Frío/Calor 4,39 Kw  |
| M2OD-18HFN8-Q | Unidad Exterior 2X1 5,28 Kw Frío/Calor 5,57 Kw |
| M30F-21HFN8-Q | Unidad Exterior 3X1 6,15 Kw Frío/Calor 6,59 Kw |
| M30F-27HFN8-Q | Unidad Exterior 3X1 7,91 Kw Frío/Calor 8,21 Kw |


## Conductos A6



| Referencia             | Descripción del artículo                   |
|------------------------|--|
| MOB30-12HFN8-QRD6GW(A) | Unidad Exterior 3,51 Kw Frío/Calor 4,1 Kw  |
| MTIU-12HWFNX-QRD0W     | Unidad Interior 3,51 Kw Frío/Calor 4,1 Kw  |
| KJR-120G2/TFBG-E       | Control Recomendado                        |
|                        | Conjunto MTIU-35(12)N8Q                    |
| MOB30-18HFN8-QRD0W     | Unidad Exterior 5,27 Kw Frío/Calor 5,86 Kw |
| MTIU-18HWFNX-QRD0W     | Unidad Interior 5,27 Kw Frío/Calor 5,86 Kw |
| KJR-120G2/TFBG-E       | Control Recomendado                        |
|                        | Conjunto MTIU-52(18)N8Q                    |
| MOCA30U-24HFN8-QRD0    | Unidad Exterior 7,03 Kw Frío/Calor 7,62 Kw |
| MTI-24HWFNX-QRD0       | Unidad Interior 7,03 Kw Frío/Calor 7,62 Kw |
| KJR-120G2/TFBG-E       | Control Recomendado                        |
|                        | Conjunto MTI-71(24)N8Q                     |
| MOD30U-30HFN8-QRD0     | Unidad Exterior 8,79 Kw Frío/Calor 9,37 Kw |
| MTI-30HWFNX-QRD0       | Unidad Interior 8,79 Kw Frío/Calor 9,37 Kw |
| KJR-120G2/TFBG-E       | Control Recomendado                        |
|                        | Conjunto MTI-90(30)N8Q                     |
| MOD30U-30HFN8-QRD0     | Unidad Exterior 8,79 Kw Frío/Calor 9,37 Kw |
| MTI-48HWFNX-QRD0       | Unidad Interior 8,79 Kw Frío/Calor 9,37 Kw |
| KJR-120G2/TFBG-E       | Control Recomendado                        |
|                        | Conjunto MTI-90(30)N8Q-48                  |



**AACC**

**A++**


| Referencia         | Descripción del artículo                               |
|--------------------|--|
| MOD30U-36HFN8-QRD0 | Unidad Exterior 10,55 Kw Frío/Calor 11,14 Kw           |
| MTI-36HWFNX-QRD0   | Unidad Interior 10,55 Kw Frío/Calor 11,14 Kw           |
| KJR-120G2/TFBG-E   | Control Recomendado                                    |
|                    | Conjunto MTI-105(36)N8Q                                |
| MOD30U-36HFN8-QRD0 | Unidad Exterior 10,55 Kw Frío/Calor 11,14 Kw           |
| MTI-48HWFNX-QRD0   | Unidad Interior 10,55 Kw Frío/Calor 11,14 Kw           |
| KJR-120G2/TFBG-E   | Control Recomendado                                    |
|                    | Conjunto MTI-105(36)N8Q-48                             |
| MOD30U-36HFN8-RRD0 | Unidad Exterior 10,55 Kw Frío/Calor 11,14 Kw trifásica |
| MTI-36HWFNX-QRD0   | Unidad Interior 10,55 Kw Frío/Calor 11,14 Kw           |
| KJR-120G2/TFBG-E   | Control Recomendado                                    |
|                    | Conjunto MTI-105(36)N8R                                |
| MOD30U-36HFN8-RRD0 | Unidad Exterior 10,55 Kw Frío/Calor 11,14 Kw trifásica |
| MTI-48HWFNX-QRD0   | Unidad Interior 10,55 Kw Frío/Calor 11,14 Kw           |
| KJR-120G2/TFBG-E   | Control Recomendado                                    |
|                    | Conjunto MTI-105(36)N8R-48                             |
| MOD30U-42HFN8-QRD0 | Unidad Exterior 12,3 Kw Frío/Calor 13,48 Kw            |
| MTI-42HWFNX-QRD0   | Unidad Interior 12,3 Kw Frío/Calor 13,48 Kw            |
| KJR-120G2/TFBG-E   | Control Recomendado                                    |
|                    | Conjunto MTI-125(42)N8Q                                |
| MOE30U-48HFN8-RRD0 | Unidad Exterior 14,0 Kw Frío/Calor 16,1 Kw trifásica   |
| MTI-48HWFNX-QRD0   | Unidad Interior 14,0 Kw Frío/Calor 16,1 Kw             |
| KJR-120G2/TFBG-E   | Control Recomendado                                    |
|                    | Conjunto MTI-140(48)N8R                                |
| MOE30U-55HFN8-RRD0 | Unidad Exterior 15,4 Kw Frío/Calor 18,2 Kw trifásica   |
| MTI-55HWFNX-QRD0   | Unidad Interior 15,4 Kw Frío/Calor 18,2 Kw             |
| KJR-120G2/TFBG-E   | Control Recomendado                                    |
|                    | Conjunto MTI-160(55)N8R                                |

**Cassette Compacto**
**A++**


| Referencia             | Descripción del artículo                   |
|------------------------|--|
| MOB30-12HFN8-QRD6GW(A) | Unidad Exterior 3,51 Kw Frío/Calor 4,39 Kw |
| MCA3U-12HRFNX-QRD0W    | Unidad Interior 3,51 Kw Frío/Calor 4,39 Kw |
| T-MBQ4-03E 600X600     | Panel                                      |
| RG70C/BGEF             | Control Recomendado                        |
|                        | Conjunto MCAU-35(12)N8Q                    |
| MOB30-18HFN8-QRD0W     | Unidad Exterior 5,27 Kw Frío/Calor 5,42 Kw |
| MCA3U-18HRFNX-QRD0W    | Unidad Interior 5,27 Kw Frío/Calor 5,42 Kw |
| T-MBQ4-03E 600X600     | Panel                                      |
| RG70C/BGEF             | Control Recomendado                        |
|                        | Conjunto MCAU-52(18)N8Q                    |

## Cassette Superslim

| Referencia          | Descripción del artículo                               |
|---------------------|--|
| MOCA30U-24HFN8-QRD0 | Unidad Exterior 7,03 Kw Frío/Calor 7,62 Kw             |
| MCD-24HRFNX-QRD0    | Unidad Interior 7,03 Kw Frío/Calor 7,62 Kw             |
| T-MBQ-02D7          | Panel  |
| RG70C/BGEF          | Control Recomendado                                    |
|                     | Conjunto MCD-71(24)N8Q                                 |
| MOD30U-30HFN8-QRD0  | Unidad Exterior 8,79 Kw Frío/Calor 9,82 Kw             |
| MCD-30HRFNX-QRD0    | Unidad Interior 8,79 Kw Frío/Calor 9,82 Kw             |
| T-MBQ-02D7          | Panel  |
| RG70C/BGEF          | Control Recomendado                                    |
|                     | Conjunto MCD-90(30)N8Q                                 |
| MOD30U-36HFN8-QRD0  | Unidad Exterior 10,55 Kw Frío/Calor 11,14 Kw           |
| MCD-36HRFNX-QRD0    | Unidad Interior 10,55 Kw Frío/Calor 11,14 Kw           |
| T-MBQ-02D7          | Panel  |
| RG70C/BGEF          | Control Recomendado                                    |
|                     | Conjunto MCD-105(36)N8Q                                |
| MOD30U-36HFN8-RRD0  | Unidad Exterior 10,55 Kw Frío/Calor 11,14 Kw trifásica |
| MCD-36HRFNX-QRD0    | Unidad Interior 10,55 Kw Frío/Calor 11,14 Kw           |
| T-MBQ-02D7          | Panel  |
| RG70C/BGEF          | Control Recomendado                                    |
|                     | Conjunto MCD-105(36)N8R                                |
| MOD30U-42HFN8-QRD0  | Unidad Exterior 11,4 Kw Frío/Calor 13,2 Kw             |
| MCD-48HRFNX-QRD0    | Unidad Interior 11,4 Kw Frío/Calor 13,2 Kw             |
| T-MBQ-02D7          | Panel  |
| RG70C/BGEF          | Control Recomendado                                    |
|                     | Conjunto MCD-125(42)N8Q                                |
| MOE30U-48HFN8-RRD0  | Unidad Exterior 14,0 Kw Frío/Calor 16,1 Kw trifásica   |
| MCD-48HRFNX-QRD0    | Unidad Interior 14,0 Kw Frío/Calor 16,1 Kw             |
| T-MBQ-02D7          | Panel  |
| RG70C/BGEF          | Control Recomendado                                    |
|                     | Conjunto MCD-140(48)N8R                                |
| MOE30U-55HFN8-RRD0  | Unidad Exterior 15,8 Kw Frío/Calor 18,2 Kw trifásica   |
| MCD-55HRFNX-QRD0    | Unidad Interior 15,8 Kw Frío/Calor 18,2 Kw             |
| T-MBQ-02D7          | Panel  |
| RG70C/BGEF          | Control Recomendado                                    |
|                     | Conjunto MCD-160(55)N8R                                |



**AACC**



**Portátiles**



| Referencia          | Descripción del artículo                                 |
|---------------------|--|
| MPPD-09CRN1-QB6     | Portatil Modo Frio 2,63 Kw Frio R410                     |
| MPPD-12CRN1-QB6(J1) | Portatil Modo Frio 3,5 Kw Frio R410                      |
| MPPDB-12HRN7-QB6G1* | Portatil Modo Frio Y Calor 3,5 Kw Frio/Calor 2,9 Kw R290 |
| MPPFB-11CRN7-QB6    | Portatil Modo Frio 3,22 Kw Frio R290                     |

**Deshumidificadores**



| Referencia      | Descripción del artículo            |
|-----------------|-------------------------------------|
| MDDN-10DEN3-QA3 | Deshumidificador 10L/Día 240W R134a |
| MDDF-20DEN7-QA3 | Deshumidificador 20L/Día 440W R134a |

**Tácticos R32**



**Split Pared Doméstico 1x1 Midea Blanc**



| Referencia | Descripción del artículo   |
|------------|--|
| 13915163   | Unidad Exterior MOAB30-09HFN8-QRD0GW 2,6 Kw Frio/Calor 2,93 Kw   |
| 13915159   | Unidad Interior MSMABU-09HRDN8-QRD0GW 2,6 Kw Frio/Calor 2,93 Kw  |
|            | Conjunto Blanc 26(09)N8  |
| 13915164   | Unidad Exterior MOAB30-12HFN8-QRD0GW 3,52 Kw Frio/Calor 3,74 Kw  |
| 13915160   | Unidad Interior MSMABU-12HRDN8-QRD0GW 3,52 Kw Frio/Calor 3,74 Kw |
|            | Conjunto Blanc 35(12)N8  |
| 13915165   | Unidad Exterior MOB32-18HFN8-QRD0GW 5,2 Kw Frio/Calor 5,57 Kw    |
| 13915161   | Unidad Interior MSMACU-18HRFN8-QRD0GW 5,2 Kw Frio/Calor 5,57 Kw  |
|            | Conjunto Blanc 52(18)N8  |

Ventilación/Extracción



**Referencia**  
5211551600

**Descripción del artículo**  
Extrator baño EDM 200 S



**Referencia**  
5210625600

**Descripción del artículo**  
Extrator baño Ecoair SLC



**Referencia**  
5210001300

**Descripción del artículo**  
Extrator baño decor-100 C



**Referencia**  
5210400700

**Descripción del artículo**  
Extrator baño silent 100 CZ



**Referencia**  
5210623800

**Descripción del artículo**  
Extrator baño silent CZ -300 desing - 3C



**Referencia**  
5210610800

**Descripción del artículo**  
Extrator baño silent CZ -100 desing



**Referencia**  
5211315600

**Descripción del artículo**  
Extrator cocina CK 25 N



**Referencia**  
5211316400

**Descripción del artículo**  
Extrator cocina CK 40 F



**Referencia**  
5211364400

**Descripción del artículo**  
Kit extracción cocina CK 60 F

Ventilación/Extracción



**Referencia**  
5215565200

**Descripción del artículo**  
Campana cocina decorativa HA E 600 mm. Inox



**Referencia**  
5215490300

**Descripción del artículo**  
Campana cocina decorativa Elegance 600 mm. Inox



**Referencia**  
5210316500

**Descripción del artículo**  
Ventiladores Para Conducto Silentub 100



**Referencia**  
5211685200

**Descripción del artículo**  
Ventiladores Para Conducto TD - Ecowatt 160/100



**Referencia**  
5211322200

**Descripción del artículo**  
Ventiladores Para Conducto TD - Mixvent - T 160/100



**Referencia**  
5211006200

**Descripción del artículo**  
Ventiladores Para Conducto TD - Silent Ecowatt 350/100-125



**Referencia**  
5220004800

**Descripción del artículo**  
Ventilador De Tejado Serie TH Mixvent Th 500/150 3V



**Referencia**  
5755000600

**Descripción del artículo**  
Ventilador Helicoidal Tubular TRB/2 - 200



**Referencia**  
5136904000

**Descripción del artículo**  
Ventilador De Tejado Serie CRH B 315 Ecowatt



**Referencia**  
5136903300

**Descripción del artículo**  
Ventilador De Tejado Centrifugo CTB/4-400/160



**Referencia**  
Gp54406002u

**Descripción del artículo**  
Ventilador Helicoidal Tubular GHGT/4-400-6



**Referencia**  
5113862800

**Descripción del artículo**  
Caja Ventilación Serie Cab 125 Ecowatt



**Referencia**  
5113866500

**Descripción del artículo**  
Caja Ventilación Serie Cab 125 Ecowatt Plus



**Referencia**  
5113220700

**Descripción del artículo**  
Caja Ventilación Serie Cab Plus 125

Los sistemas de ventilación más eficientes.



CADB/T-HE ECOWATT


UVF

RHE

TD-SILENT ECOWATT

**CTE**  
CALIDAD DE AIRE INTERIOR

## SOLUCIONES VMC



**OZEO FLAT**



**CTBH ECOWATT**



**DOME0**



**ALTAIR**

Descubre este 2019

# la tienda on-line más rápida

de Electricidad, Fontanería, Climatización y Redes



Descubre este 2019

## clickservice

en

[www.gruponovelec.com](http://www.gruponovelec.com)

clickservice



La Tienda on-line  
de **Novelec**

## Ventilación/Extracción



### Conductos Tubpla® Estándar



| Referencia | Descripción del artículo                |
|------------|---|
| Su2002/1B  | Conducto Rectangular 180X90x1.000 Mm Bp |
| Su2002     | Conducto Rectangular 180X90x1.500 Mm    |
| 0601/1-B   | Conducto Rectangular 120X60x1.000 Mm Bp |
| 0601       | Conducto Rectangular 120X60x1.500 Mm    |
| 0501/1-B   | Conducto Rectangular 110X55x1.000 Mm Bp |
| 0501       | Conducto Rectangular 110X55x1.500 Mm    |
| 0501/3     | Conducto Rectangular 110X55x3.000 Mm    |



| Referencia | Descripción del artículo          |
|------------|-----------------------------------|
| T-P1005/1  | Conducto Redondo Ø125x1.000 Mm    |
| T-P 1005   | Conducto Redondo Ø125x1.500 Mm    |
| 0805/1-B   | Conducto Redondo Ø120x1.000 Mm Bp |
| 0805       | Conducto Redondo Ø120x1.500 Mm    |
| 0605/1-B   | Conducto Redondo Ø100x1.000 Mm Bp |
| 0605       | Conducto Redondo Ø100x1.500 Mm    |



| Referencia | Descripción del artículo      |
|------------|-------------------------------|
| Su2020     | Empalme rectangular 180x90 mm |
| 0610       | Empalme rectangular 120x60 mm |
| 0510       | Empalme rectangular 110x55 mm |



| Referencia | Descripción del artículo                |
|------------|---|
| Su2060     | Codo vertical rectangular 90° 180x90 mm |
| 0630       | Codo vertical rectangular 90° 120x60 mm |
| 0530       | Codo vertical rectangular 90° 110x55 mm |



| Referencia | Descripción del artículo                |
|------------|---|
| Su2061     | Codo vertical rectangular 45° 180x90 mm |
| 0631       | Codo vertical rectangular 45° 120x60 mm |
| 0531       | Codo vertical rectangular 45° 110x55 mm |



| Referencia | Descripción del artículo                  |
|------------|---|
| Su2070     | Codo horizontal rectangular 90° 180x90 mm |
| 0635       | Codo horizontal rectangular 90° 120x60 mm |
| 0535       | Codo horizontal rectangular 90° 110x55 mm |



**Ventilación/Extracción**


| Referencia | Descripción del artículo                  |
|------------|---|
| SU2071     | Codo Horizontal Rectangular 45° 180x90 mm |
| 0671       | Codo Horizontal Rectangular 45° 120x60 mm |
| 0570       | Codo Horizontal Rectangular 45° 110x55 mm |



| Referencia | Descripción del artículo           |
|------------|------------------------------------|
| SU2090     | Remate Pared Rectangular 180x90 mm |
| 0640       | Remate Pared Rectangular 120x60 mm |
| 0540       | Remate Pared Rectangular 110x55 mm |



| Referencia | Descripción del artículo                 |
|------------|--|
| SU2100     | Ventanilla Salida Rectangular 180x90 mm  |
| 0652       | Ventanilla Salida Rectangular 120x60 mm  |
| 0550       | Ventanilla Salida Mixta 110x55 - Ø100 mm |
| 0552       | Ventanilla Salida Rectangular 110x55 mm  |



| Referencia | Descripción del artículo         |
|------------|----------------------------------|
| SU2110     | Abrazadera Rectangular 180x90 mm |
| 0655       | Abrazadera Rectangular 120x60 mm |
| 0555       | Abrazadera Rectangular 110x55 mm |



| Referencia | Descripción del artículo                 |
|------------|--|
| PL-0555    | Abrazadera Cerrada Rectangular 110x55 mm |



| Referencia | Descripción del artículo           |
|------------|------------------------------------|
| TT-6       | Unión En "T" Rectangular 180x90 mm |
| TT-5       | Unión En "T" Rectangular 120x60 mm |
| TT-2       | Unión En "T" Rectangular 110x55 mm |



| Referencia | Descripción del artículo                       |
|------------|--|
| TT-3       | Unión En "T" Rectangular 2x 220x55 - 110x55 mm |



| Referencia | Descripción del artículo         |
|------------|----------------------------------|
| TPC-2.     | Tapa Ciega Rectangular 220x55 mm |
| TPC-1.     | Tapa Ciega Rectangular 110x55 mm |



| Referencia | Descripción del artículo |
|------------|--------------------------|
| T-P 1030.  | Empalme Redondo Ø125 mm  |
| 0815       | Empalme Redondo Ø120 mm  |
| 0615       | Empalme Redondo Ø100 mm  |



| Referencia | Descripción del artículo |
|------------|--------------------------|
| T-P 1500.  | Codo Redondo 90° Ø125 mm |
| 0870       | Codo Redondo 90° Ø120 mm |
| 0670       | Codo Redondo 90° Ø100 mm |



| Referencia | Descripción del artículo |
|------------|--------------------------|
| T-P 1545K  | Codo Redondo 45° Ø125 mm |
| 0876       | Codo Redondo 45° Ø120 mm |
| 0676       | Codo Redondo 45° Ø100 mm |



| Referencia | Descripción del artículo               |
|------------|--|
| 0860       | Adaptador Ø125 - 120 mm                |
| 0665       | Adaptador Ø120 - 100 mm                |
| RP100/80N  | Adaptador Ø80 - 100 mm                 |
| 0660       | Adaptador Múltiple Ø125 - 120 - 100 Mm |



| Referencia | Descripción del artículo     |
|------------|------------------------------|
| 0565       | Remate Pared Redondo Ø100 mm |



| Referencia | Descripción del artículo     |
|------------|------------------------------|
| TR-125     | Unión En "T" Redonda Ø125 mm |
| TR-100     | Unión En "T" Redonda Ø100 mm |



| Referencia | Descripción del artículo     |
|------------|------------------------------|
| 0845       | Remate Pared Redondo Ø120 mm |
| 0645       | Remate Pared Redondo Ø100 mm |



| Referencia | Descripción del artículo                 |
|------------|--|
| T-P 1052   | Ventanilla Salida Redonda Ø125 mm        |
| 0852       | Ventanilla Salida Redonda Ø120 mm        |
| 0550       | Ventanilla Salida Mixta 110x55 - Ø100 mm |

## Ventilación/Extracción



| Referencia | Descripción del artículo   |
|------------|----------------------------|
| 0857       | Abrazadera Redonda Ø120 mm |
| 0656       | Abrazadera Redonda Ø100 mm |



| Referencia | Descripción del artículo       |
|------------|--------------------------------|
| T-P 1040.  | Empalme Mixto Ø125 - 220x55 mm |
| 0820       | Empalme Mixto 150x75 - Ø120 mm |
| 0620       | Empalme Mixto 120x60 - Ø100 mm |
| 0520       | Empalme Mixto 110x55 - Ø100 mm |



| Referencia | Descripción del artículo                 |
|------------|--|
| T-P 1050.  | Codo Vertical Mixto 90° Ø125 - 220x55 mm |
| 0625       | Codo Vertical Mixto 90° 120x60 - Ø100 mm |
| 0525       | Codo Vertical Mixto 90° 110x55 - Ø100 mm |



| Referencia | Descripción del artículo                        |
|------------|---|
| T-P 1025   | Codo Vertical Mixto Orientable Ø125 - 220x55 mm |



| Referencia | Descripción del artículo            |
|------------|-------------------------------------|
| 0545       | Remate Pared Mixto 110x55 - Ø100 mm |

## Conductos Tubpla® Estándar



| Referencia | Descripción del artículo                      |
|------------|---|
| 0689/1     | Conducto Flexible Redondo Ø127x1.000 mm       |
| 0689/3     | Conducto Flexible Redondo Ø127x3.000 mm       |
| 0688/1     | Conducto Flexible Redondo Ø102x1.000 mm       |
| 0688/3     | Conducto Flexible Redondo Ø102x3.000 mm       |
| 0686/1     | Conducto Flexible Redondo Ø80x1.000 mm        |
| 0686/3     | Conducto Flexible Redondo Ø80x3.000 mm        |
| PR-900     | Conducto Flexible Rectangular 180x90x1.000 mm |
| PR-900/3   | Conducto Flexible Rectangular 180x90x3.000 mm |
| PR-1000    | Conducto Flexible Rectangular 220x55x1.000 mm |
| PR-1000/3  | Conducto Flexible Rectangular 220x55x3.000 mm |
| PR-500     | Conducto Flexible Rectangular 110x55x1.000 mm |
| PR-500/3   | Conducto Flexible Rectangular 110x55x3.000 mm |



| Referencia | Descripción del artículo               |
|------------|--|
| CCF-900-C  | Codo Flexible Rectangular 180x90 mm CB |
| CCF-1000C  | Codo Flexible Rectangular 220x55 mm CB |
| CCF-600-C  | Codo Flexible Rectangular 120x60 mm CB |
| CCF-500-C  | Codo Flexible Rectangular 110x55 mm CB |



| Referencia | Descripción del artículo         |
|------------|----------------------------------|
| CRF-125-C  | Codo Flexible Redondo Ø125 mm CB |
| CRF-120-C  | Codo Flexible Redondo Ø120 mm CB |
| CRF-100-C  | Codo Flexible Redondo Ø100 mm CB |



| Referencia | Descripción del artículo                         |
|------------|--|
| CMF-1000C  | Codo Rectang. Flexible Mixto 220x55 - Ø125 mm CB |
| CMF-600-C  | Codo Rectang. Flexible Mixto 120x60 - Ø100 mm CB |
| CMF-500-C  | Codo Rectang. Flexible Mixto 110x55 - Ø100 mm CB |



| Referencia | Descripción del artículo                        |
|------------|---|
| CMF-125-C  | Codo Redondo Flexible Mixto 220x55 - Ø125 mm CB |
| CMF-1100C  | Codo Redondo Flexible Mixto 120x60 - Ø100 mm CB |
| CMF-100-C  | Codo Redondo Flexible Mixto 110x55 - Ø100 mm CB |

Consulten precios para las cuatro opciones disponibles:  
 Aislamiento térmico, plegables, estancos, antibacterias



### Rejilla de impulsión, simple deflexión, aluminio anodizado, lama móvil horizontal cota mayor

**TRADAIR**


| Referencia    | Descripción del artículo |
|---------------|--------------------------|
| 0111HOSF10010 | HO SF 1000 X 100         |
| 0111HOSF10015 | HO SF 1000 X 150         |
| 0111HOSF10020 | HO SF 1000 X 200         |
| 0111HOSF2010  | HO SF 200 X 100          |
| 0111HOSF2015  | HO SF 200 X 150          |
| 0111HOSF2020  | HO SF 200 X 200          |
| 0111HOSF2510  | HO SF 250 X 100          |

**Ventilación/Extracción**
**TRADAIR**


| Referencia   | Descripción del artículo |
|--------------|--------------------------|
| 0111HOSF2515 | HO SF 250 X 150          |
| 0111HOSF2520 | HO SF 250 X 200          |
| 0111HOSF3010 | HO SF 300 X 100          |
| 0111HOSF3015 | HO SF 300 X 150          |
| 0111HOSF3020 | HO SF 300 X 200          |
| 0111HOSF4010 | HO SF 400 X 100          |
| 0111HOSF4015 | HO SF 400 X 150          |
| 0111HOSF4020 | HO SF 400 X 200          |
| 0111HOSF5010 | HO SF 500 X 100          |
| 0111HOSF5015 | HO SF 500 X 150          |
| 0111HOSF5020 | HO SF 500 X 200          |
| 0111HOSF6010 | HO SF 600 X 100          |
| 0111HOSF6015 | HO SF 600 X 150          |
| 0111HOSF6020 | HO SF 600 X 200          |
| 0111HOSF7010 | HO SF 700 X 100          |
| 0111HOSF7015 | HO SF 700 X 150          |
| 0111HOSF7020 | HO SF 700 X 200          |
| 0111HOSF8010 | HO SF 800 X 100          |
| 0111HOSF8015 | HO SF 800 X 150          |
| 0111HOSF8020 | HO SF 800 X 200          |

**Rejilla de impulsión, simple deflexión, aluminio anodizado, lama móvil horizontal cota menor**


| Referencia    | Descripción del artículo |
|---------------|--------------------------|
| 0111VOSF10010 | VO SF 1000 X 100         |
| 0111VOSF10015 | VO SF 1000 X 150         |
| 0111VOSF10020 | VO SF 1000 X 200         |
| 0111VOSF2010  | VO SF 200 X 100          |
| 0111VOSF2015  | VO SF 200 X 150          |
| 0111VOSF2020  | VO SF 200 X 200          |
| 0111VOSF3010  | VO SF 300 X 100          |
| 0111VOSF3015  | VO SF 300 X 150          |
| 0111VOSF3020  | VO SF 300 X 200          |
| 0111VOSF4010  | VO SF 400 X 100          |
| 0111VOSF4015  | VO SF 400 X 150          |
| 0111VOSF4020  | VO SF 400 X 200          |
| 0111VOSF5010  | VO SF 500 X 100          |
| 0111VOSF5015  | VO SF 500 X 150          |
| 0111VOSF5020  | VO SF 500 X 200          |
| 0111VOSF6010  | VO SF 600 X 100          |
| 0111VOSF6015  | VO SF 600 X 150          |
| 0111VOSF6020  | VO SF 600 X 200          |
| 0111VOSF7010  | VO SF 700 X 100          |
| 0111VOSF7015  | VO SF 700 X 150          |



| Referencia   | Descripción del artículo |
|--------------|--------------------------|
| 0111VOSF7020 | VO SF 700 X 200          |
| 0111VOSF8010 | VO SF 800 X 100          |
| 0111VOSF8015 | VO SF 800 X 150          |
| 0111VOSF8020 | VO SF 800 X 200          |

### Rejilla de impulsión, doble deflexión, alum. anodizado, lamas móviles (delantera horizontal, trasera vertical)



| Referencia    | Descripción del artículo |
|---------------|--------------------------|
| 0111HVSF10010 | HV SF 1000 X 100         |
| 0111HVSF10015 | HV SF 1000 X 150         |
| 0111HVSF10020 | HV SF 1000 X 200         |
| 0111HVSF2010  | HV SF 200 X 100          |
| 0111HVSF2015  | HV SF 200 X 150          |
| 0111HVSF2020  | HV SF 200 X 200          |
| 0111HVSF2510  | HV SF 250 X 100          |
| 0111HVSF2515  | HV SF 250 X 150          |
| 0111HVSF2520  | HV SF 250 X 200          |
| 0111HVSF3010  | HV SF 300 X 100          |
| 0111HVSF3015  | HV SF 300 X 150          |
| 0111HVSF3020  | HV SF 300 X 200          |
| 0111HVSF4010  | HV SF 400 X 100          |
| 0111HVSF4015  | HV SF 400 X 150          |
| 0111HVSF4020  | HV SF 400 X 200          |
| 0111HVSF5010  | HV SF 500 X 100          |
| 0111HVSF5015  | HV SF 500 X 150          |
| 0111HVSF5020  | HV SF 500 X 200          |
| 0111HVSF6010  | HV SF 600 X 100          |
| 0111HVSF6015  | HV SF 600 X 150          |
| 0111HVSF6020  | HV SF 600 X 200          |
| 0111HVSF8010  | HV SF 800 X 100          |
| 0111HVSF8015  | HV SF 800 X 150          |
| 0111HVSF8020  | HV SF 800 X 200          |

### Rejilla de retorno, lama fija 45°, aluminio anodizado, horizontal a la cota mayor



| Referencia    | Descripción del artículo |
|---------------|--------------------------|
| 0111RHSF10010 | RH SF 1000 X 100         |
| 0111RHSF10015 | RH SF 1000 X 150         |
| 0111RHSF10020 | RH SF 1000 X 200         |
| 0111RHSF2010  | RH SF 200 X 100          |
| 0111RHSF2015  | RH SF 200 X 150          |
| 0111RHSF2020  | RH SF 200 X 200          |

**Ventilación/Extracción**
**TRADAIR**


| Referencia   | Descripción del artículo |
|--------------|--------------------------|
| 0111RHSF2510 | RH SF 250 X 100          |
| 0111RHSF2515 | RH SF 250 X 150          |
| 0111RHSF2520 | RH SF 250 X 200          |
| 0111RHSF2525 | RH SF 250 X 250          |
| 0111RHSF3010 | RH SF 300 X 100          |
| 0111RHSF3015 | RH SF 300 X 150          |
| 0111RHSF3020 | RH SF 300 X 200          |
| 0111RHSF3025 | RH SF 300 X 250          |
| 0111RHSF3030 | RH SF 300 X 300          |
| 0111RHSF4010 | RH SF 400 X 100          |
| 0111RHSF4015 | RH SF 400 X 150          |
| 0111RHSF4020 | RH SF 400 X 200          |
| 0111RHSF5010 | RH SF 500 X 100          |
| 0111RHSF5015 | RH SF 500 X 150          |
| 0111RHSF5020 | RH SF 500 X 200          |
| 0111RHSF6010 | RH SF 600 X 100          |
| 0111RHSF6015 | RH SF 600 X 150          |
| 0111RHSF6020 | RH SF 600 X 200          |
| 0111RHSF8010 | RH SF 800 X 100          |
| 0111RHSF8015 | RH SF 800 X 150          |
| 0111RHSF8020 | RH SF 800 X 200          |

**Rejilla de retorno, lama fija 45°, aluminio anodizado, horizontal a la cota menor**


| Referencia    | Descripción del artículo |
|---------------|--------------------------|
| 0111RVSF10010 | RV SF 1000 X 100         |
| 0111RVSF10015 | RV SF 1000 X 150         |
| 0111RVSF10020 | RV SF 1000 X 200         |
| 0111RVSF2010  | RV SF 200 X 100          |
| 0111RVSF2015  | RV SF 200 X 150          |
| 0111RVSF2020  | RV SF 200 X 200          |
| 0111RVSF2510  | RV SF 250 X 100          |
| 0111RVSF2515  | RV SF 250 X 150          |
| 0111RVSF2520  | RV SF 250 X 200          |
| 0111RVSF2525  | RV SF 250 X 250          |
| 0111RVSF3010  | RV SF 300 X 100          |
| 0111RVSF3015  | RV SF 300 X 150          |
| 0111RVSF4010  | RV SF 400 X 100          |
| 0111RVSF4015  | RV SF 400 X 150          |
| 0111RVSF4020  | RV SF 400 X 200          |
| 0111RVSF5010  | RV SF 500 X 100          |
| 0111RVSF5015  | RV SF 500 X 150          |
| 0111RVSF5020  | RV SF 500 X 200          |
| 0111RVSF6010  | RV SF 600 X 100          |



| Referencia | Descripción del artículo |
|------------|--------------------------|
|------------|--------------------------|

|              |                 |
|--------------|-----------------|
| 0111RVSF6015 | RV SF 600 X 150 |
| 0111RVSF6020 | RV SF 600 X 200 |
| 0111RVSF8010 | RV SF 800 X 100 |
| 0111RVSF8015 | RV SF 800 X 150 |
| 0111RVSF8020 | RV SF 800 X 200 |

### Rejilla para conducto circular chapa, simple lama móvil verticales, acabado galva



| Referencia | Descripción del artículo |
|------------|--------------------------|
|------------|--------------------------|

|              |                              |
|--------------|------------------------------|
| 0111VOC14212 | VOC 01 Galvanizado 425 X 125 |
| 0111VOC14222 | VOC 01 Galvanizado 425 X 225 |
| 0111VOC14275 | VOC 01 Galvanizado 425 X 75  |
| 0111VOC16212 | VOC 01 Galvanizado 625 X 125 |
| 0111VOC16222 | VOC 01 Galvanizado 625 X 225 |
| 0111VOC16275 | VOC 01 Galvanizado 625 X 75  |

### Rejilla para conducto circular chapa, doble lama móvil, acabado galva



| Referencia | Descripción del artículo |
|------------|--------------------------|
|------------|--------------------------|

|              |                              |
|--------------|------------------------------|
| 0111VHC14212 | VHC 01 Galvanizado 425 X 125 |
| 0111VHC14222 | VHC 01 Galvanizado 425 X 225 |
| 0111VHC14275 | VHC 01 Galvanizado 425 X 75  |
| 0111VHC16212 | VHC 01 Galvanizado 625 X 125 |
| 0111VHC16222 | VHC 01 Galvanizado 625 X 225 |
| 0111VHC16275 | VHC 01 Galvanizado 625 X 75  |

### Rejilla retorno, lama fija 45°, sin bastidor, para sustitución placas falso techo



| Referencia | Descripción del artículo |
|------------|--------------------------|
|------------|--------------------------|

|               |                 |
|---------------|-----------------|
| 0111RATA11929 | Rata 1193 X 293 |
| 0111RATA11959 | Rata 1193 X 593 |
| 0111RATA5929  | Rata 593 X 293  |
| 0111RATA5959  | Rata 593 X 593  |

### Compuerta regulación tipo mariposa para difusor cuadrado DC75.ND



| Referencia | Descripción del artículo |
|------------|--------------------------|
|------------|--------------------------|

|          |              |
|----------|--------------|
| 0115CC12 | CC 12" X 12" |
| 0115CC6  | CC 6" X 6"   |
| 0115CC9  | CC 9" X 9"   |



**Ventilación/Extracción**
**TRADAIR**
**Compuerta regulación tipo mariposa para difusores circulares. DR50/DR75/DRZ**


| Referencia | Descripción del artículo |
|------------|--------------------------|
| 0115CR10   | CR 10"                   |
| 0115CR12   | CR 12"                   |
| 0115CR6    | CR 6"                    |
| 0115CR8    | CR 8"                    |
| 0115CR9    | CR 9"                    |

**Regulaciones en chapa, para rejilla**


| Referencia | Descripción del artículo |
|------------|--------------------------|
| 0115R10010 | R 1000 X 100             |
| 0115R10015 | R 1000 X 150             |
| 0115R10020 | R 1000 X 200             |
| 0115R2010  | R 200 X 100              |
| 0115R2015  | R 200 X 150              |
| 0115R2020  | R 200 X 200              |
| 0115R2510  | R 250 X 100              |
| 0115R2515  | R 250 X 150              |
| 0115R2520  | R 250 X 200              |
| 0115R3010  | R 300 X 100              |
| 0115R3015  | R 300 X 150              |
| 0115R3020  | R 300 X 200              |
| 0115R4010  | R 400 X 100              |
| 0115R4015  | R 400 X 150              |
| 0115R4020  | R 400 X 200              |
| 0115R5010  | R 500 X 100              |
| 0115R5015  | R 500 X 150              |
| 0115R5020  | R 500 X 200              |
| 0115R6010  | R 600 X 100              |
| 0115R6015  | R 600 X 150              |
| 0115R6020  | R 600 X 200              |
| 0115R8010  | R 800 X 100              |
| 0115R8015  | R 800 X 150              |
| 0115R8020  | R 800 X 200              |



| Referencia | Descripción del artículo |
|------------|--------------------------|
| Consultar  | Marcos Montaje Serie MM  |



| Referencia | Descripción del artículo |
|------------|--------------------------|
| Consultar  | Marcos Montaje Serie MMF |

### Difusor en aluminio anodizado, cono regulable



| Referencia | Descripción del artículo |
|------------|--------------------------|
| 0112DC7512 | DC75ND 12" X 12"         |
| 0112DC7515 | DC75ND 15" X 15"         |
| 0112DC756  | DC75ND 6" X 6"           |
| 0112DC759  | DC75ND 9" X 9"           |

### Difusor en aluminio anodizado, cono fijo



| Referencia | Descripción del artículo |
|------------|--------------------------|
| 0112D5010  | DR50 10"                 |
| 0112D506   | DR50 6"                  |
| 0112D508   | DR50 8"                  |

### Difusor en aluminio anodizado, cono fijo, alta inducción



| Referencia | Descripción del artículo |
|------------|--------------------------|
| 0112D7512  | DR75 12"                 |
| 0112D756   | DR75 6"                  |
| 0112D759   | DR75 9"                  |

### Difusor en aluminio anodizado, alta inducción, conos regulables



| Referencia | Descripción del artículo |
|------------|--------------------------|
| 0112DZ10   | DRZ 10"                  |
| 0112DZ12   | DRZ 12"                  |
| 0112DZ6    | DRZ 6"                   |
| 0112DZ8    | DRZ 8"                   |

### Pequeño material para instalación



| Referencia     | Descripción del artículo           |
|----------------|------------------------------------|
| 0552CINTAALUMI | Cinta aluminio rollo 50 m x 50 mm. |



| Referencia      | Descripción del artículo        |
|-----------------|---------------------------------|
| 0552ABRAZADERAS | Abrazaderas nylon hasta 220 mm. |

**Ventilación/Extracción**

**TRADAIR**



| Referencia | Descripción del artículo           |
|------------|------------------------------------|
| 0552PINZA  | Pinza de apriete y corte p/ abraz. |



| Referencia | Descripción del artículo          |
|------------|-----------------------------------|
| 055MANG100 | Manguito conex. Para fibra de 100 |
| 055MANG125 | Manguito conex. Para fibra de 125 |
| 055MANG150 | Manguito conex. Para fibra de 150 |

**Conductos, tubo flexible aluminio sin aislar**



| Referencia | Descripción del artículo |
|------------|--------------------------|
| 0550ALU102 | Aludair 102 mm.          |
| 0550ALU127 | Aludair 127 mm.          |
| 0550ALU152 | Aludair 152 mm.          |
| 0550ALU203 | Aludair 203 mm.          |
| 0550ALU254 | Aludair 254 mm.          |

**Conductos, tubo flexible aluminio aislado**



| Referencia   | Descripción del artículo |
|--------------|--------------------------|
| 0550TERMO102 | Termoacustidair 102 mm.  |
| 0550TERMO127 | Termoacustidair 127 mm.  |
| 0550TERMO152 | Termoacustidair 152 mm.  |
| 0550TERMO203 | Termoacustidair 203 mm.  |
| 0550TERMO254 | Termoacustidair 254 mm.  |

Consulten cualquier producto y medida



# GENEBRE

## Válvulas de Gas

Válvulas de gas con certificado AENOR de producto para el mercado español, diseñadas según normas UNE-EN 331 y UNE 60718. Descubre toda nuestra gama de producto en [www.genebre.es](http://www.genebre.es)





DetECCIÓN DE GAS



| Referencia | Descripción del artículo             |
|------------|--------------------------------------|
| 00014      | Central de detección industrial CA-2 |
| 00015      | Central de detección industrial CA-4 |
| 00016      | Central de detección industrial CA-8 |



| Referencia | Descripción del artículo         |
|------------|----------------------------------|
| 00021      | Sensor remoto gas butano/propano |
| 00020      | Sensor remoto gas natural        |



| Referencia | Descripción del artículo                     |
|------------|--|
| 03270      | Central digital de reposición y manten. Cs 4 |



| Referencia | Descripción del artículo              |
|------------|---------------------------------------|
| 00018      | Sensor Remoto S-10 Gas Natural        |
| 00019      | Sensor Remoto S-10 Gas Butano/Propano |



| Referencia | Descripción del artículo                |
|------------|---|
| 00370      | Interruptor De Flujo Une 60670-6 : 2014 |



| Referencia | Descripción del artículo                    |
|------------|---|
| 00003      | Detector De Gas Doméstico 194 I Gas Natural |
| 00004      | Detector De Gas Doméstico 194 I Gas B/P     |



| Referencia | Descripción del artículo                    |
|------------|---|
| 00005      | Detector De Gas Doméstico 195 I Gas Natural |
| 00006      | Detector De Gas Doméstico 195 I Gas B/P     |
| 00095      | Detector De Gas Doméstico 195 I Gas Co      |



| Referencia | Descripción del artículo    |
|------------|-----------------------------|
| 00056      | Test Kit Gas Natural        |
| 00055      | Test Kit Gas Butano/Propano |
| 00072      | Test Kit Gas Co             |

## Valvulería

### GENEBRE



| Referencia | Descripción del artículo            |
|------------|-------------------------------------|
| 3610 04    | Válvula M-M Palanca 1/2" X 1/2"     |
| 3610 05    | Válvula M-M Palanca 3/4" X 3/4"     |
| 3610 06    | Válvula M-M Palanca 1" X 1"         |
| 3610 07    | Válvula M-M Palanca 1 1/4" X 1 1/4" |
| 3610 08    | Válvula M-M Palanca 1 1/2" X 1 1/2" |
| 3610 09    | Válvula M-M Palanca 2" X 2"         |



| Referencia | Descripción del artículo             |
|------------|--------------------------------------|
| 3615 04    | Válvula M-M Mariposa 1/2" X 1/2"     |
| 3615 05    | Válvula M-M Mariposa 3/4" X 3/4"     |
| 3615 06    | Válvula M-M Mariposa 1" X 1"         |
| 3615 07    | Válvula M-M Mariposa 1 1/4" X 1 1/4" |



| Referencia | Descripción del artículo            |
|------------|-------------------------------------|
| 3620 05    | Válvula M-H Palanca 3/4" X 3/4"     |
| 3620 78    | Válvula M-H Palanca 7/8" X 7/8"     |
| 3620 07    | Válvula M-H Palanca 1 1/4" X 1 1/4" |



| Referencia | Descripción del artículo             |
|------------|--------------------------------------|
| 3622 05    | Válvula M-H Mariposa 3/4" X 3/4"     |
| 3622 78    | Válvula M-H Mariposa 7/8" X 7/8"     |
| 3622 07    | Válvula M-H Mariposa 1 1/4" X 1 1/4" |



| Referencia | Descripción del artículo                 |
|------------|--|
| 3625 05    | Válvula M-H Escuadra Palanca 3/4" X 3/4" |
| 3625 78    | Válvula M-H Escuadra Palanca 7/8" X 7/8" |



| Referencia | Descripción del artículo                  |
|------------|---|
| 3627 07    | Válvula M-H Escuadra Mariposa 3/4" X 3/4" |
| 3627 78    | Válvula M-H Escuadra Mariposa 7/8" X 7/8" |



| Referencia | Descripción del artículo                    |
|------------|---|
| 3640 05 20 | Válvula P/ Tubo Polietileno 3/4"-P.e 20 mm. |
| 3640 05 32 | Válvula P/ Tubo Polietileno 3/4"-P.e 32 mm. |



| Referencia | Descripción del artículo               |
|------------|--|
| 3600 20    | Válvula De Aparato M-M 20/150 X 20/150 |
| 3600 04    | Válvula De Aparato M-M 1/2" X 1/2"     |



## Valvulería



| Referencia | Descripción del artículo               |
|------------|--|
| 2230SF005  | Válvula De Esfera Palanca Pn 16 Dn 25  |
| 2230SF001  | Válvula De Esfera Palanca Pn 16 Dn 32  |
| 2230SF006  | Válvula De Esfera Palanca Pn 16 Dn 40  |
| 2230SF007  | Válvula De Esfera Palanca Pn 16 Dn 50  |
| 2230SF008  | Válvula De Esfera Palanca Pn 16 Dn 65  |
| 2230SF009  | Válvula De Esfera Palanca Pn 16 Dn 80  |
| 2230SF010  | Válvula De Esfera Palanca Pn 16 Dn 100 |
| 2230SF011  | Válvula De Esfera Palanca Pn 16 Dn 125 |
| 2230SF012  | Válvula De Esfera Palanca Pn 16 Dn 150 |
| 2230SF013  | Válvula De Esfera Palanca Pn 16 Dn 200 |



| Referencia | Descripción del artículo                  |
|------------|---|
| 2230SF105  | Válvula De Esfera Palanca Ansi 150 Dn 25  |
| 2230SF106  | Válvula De Esfera Palanca Ansi 150 Dn 40  |
| 2230SF107  | Válvula De Esfera Palanca Ansi 150 Dn 50  |
| 2230SF108  | Válvula De Esfera Palanca Ansi 150 Dn 65  |
| 2230SF109  | Válvula De Esfera Palanca Ansi 150 Dn 80  |
| 2230SF110  | Válvula De Esfera Palanca Ansi 150 Dn 100 |
| 2230SF111  | Válvula De Esfera Palanca Ansi 150 Dn 125 |
| 2230SF112  | Válvula De Esfera Palanca Ansi 150 Dn 150 |
| 2230SF113  | Válvula De Esfera Palanca Ansi 150 Dn 200 |



| Referencia | Descripción del artículo                |
|------------|---|
| 2234SF603  | Válvula De Esfera Palanca Pn 130 1/2"   |
| 2234SF604  | Válvula De Esfera Palanca Pn 130 3/4"   |
| 2234SF605  | Válvula De Esfera Palanca Pn 130 1"     |
| 2234SF606  | Válvula De Esfera Palanca Pn 130 1 1/2" |



| Referencia | Descripción del artículo                |
|------------|---|
| 3810VH032  | Válvula De Esfera Mariposa Pn 16 Dn 32  |
| 3810VH040  | Válvula De Esfera Mariposa Pn 16 Dn 40  |
| 3810VH050  | Válvula De Esfera Mariposa Pn 16 Dn 50  |
| 3810VH065  | Válvula De Esfera Mariposa Pn 16 Dn 65  |
| 3810VH080  | Válvula De Esfera Mariposa Pn 16 Dn 80  |
| 3810VH100  | Válvula De Esfera Mariposa Pn 16 Dn 100 |
| 3810VH125  | Válvula De Esfera Mariposa Pn 16 Dn 125 |
| 3810VH150  | Válvula De Esfera Mariposa Pn 16 Dn 150 |
| 3810VH200  | Válvula De Esfera Mariposa Pn 16 Dn 200 |

## Racorería



| Referencia | Descripción del artículo         |
|------------|----------------------------------|
| 3001212000 | Racor Recto 12 X 1/2"            |
| 3311220150 | Racor Recto 12 X 20.150 S/ Prec. |
| 3301512000 | Racor Recto De 15 X 1/2"         |
| 3301534000 | Racor Recto De 15 X 3/4"         |
| 3301578000 | Racor Recto 15 X 7/8"            |
| 3311520150 | Racor Recto 15 X 20.150 S/ Prec. |
| 3301812000 | Racor Recto 18 X 1/2"            |
| 3301834000 | Racor Recto 18 X 3/4"            |
| 3301878000 | Racor Recto 18 X 7/8"            |
| 3311820150 | Racor Recto 18 X 20.150 S/ Prec. |
| 3302212000 | Racor Recto 22 X 1/2"            |
| 3302234000 | Racor Recto 22 X 3/4"            |
| 3302210000 | Racor Recto 22 X 1"              |
| 3302278000 | Racor Recto 22 X 7/8"            |
| 3302810000 | Racor Recto 28 X 1"              |
| 3302811400 | Racor Recto 28 X 11/4"           |
| 3303511400 | Racor Recto 35 X 11/4"           |
| 3303511200 | Racor Recto 35 X 11/2"           |
| 3304211200 | Racor Recto 42 X 11/2"           |
| 3305420000 | Racor Recto 54 X 2"              |



| Referencia | Descripción del artículo |
|------------|--------------------------|
| 2101212000 | Racor Curvo 12 X 1/2"    |
| 2101512000 | Racor Curvo 15 X 1/2"    |
| 2101534000 | Racor Curvo 15 X 3/4"    |
| 2101578000 | Racor Curvo 15 X 7/8"    |
| 2101812000 | Racor Curvo 18 X 1/2"    |
| 2101834000 | Racor Curvo 18 X 3/4"    |
| 2101878000 | Racor Curvo 18 X 7/8"    |
| 2102234000 | Racor Curvo 22 X 3/4"    |
| 2102210000 | Racor Curvo 22 X 1"      |



| Referencia | Descripción del artículo                     |
|------------|--|
| 1803151501 | Racor Recto C/ Purgador 15 X 20.150 S/ Prec. |
| 1803151200 | Racor Recto C/ Purgador 15 X 1/2"            |
| 1803157800 | Racor Recto C/ Purgador 15 X 7/8"            |
| 1803181501 | Racor Recto C/ Purgador 15 X 3/4"            |
| 1803183400 | Racor Recto C/ Purgador 18 X 20.150 S/ Prec. |
| 1803187800 | Racor Recto C/ Purgador 18 X 3/4"            |
| 1803223400 | Racor Recto C/ Purgador 18 X 7/8"            |
| 1803227800 | Racor Recto C/ Purgador 22 X 3/4"            |
| 1803151501 | Racor Recto C/ Purgador 22 X 7/8"            |





## Racorería



| Referencia | Descripción del artículo                 |
|------------|--|
| 3902015012 | Racor Recto Doble Tuerca 20.150 X 1/2"   |
| 3900120000 | Racor Recto Doble Tuerca 1/2" X 1/2"     |
| 3903412000 | Racor Recto Doble Tuerca 3/4" X 1/2"     |
| 3903400000 | Racor Recto Doble Tuerca 3/4" X 3/4"     |
| 3907800000 | Racor Recto Doble Tuerca 7/8" X 7/8"     |
| 3907834000 | Racor Recto Doble Tuerca 7/8" X 3/4"     |
| 3901000000 | Racor Recto Doble Tuerca 1" X 1"         |
| 3901340000 | Racor Recto Doble Tuerca 1" X 3/4"       |
| 3901140000 | Racor Recto Doble Tuerca 1 1/4" X 1 1/4" |
| 3901120000 | Racor Recto Doble Tuerca 1 1/2" X 1 1/2" |
| 3902000000 | Racor Recto Doble Tuerca 2" X 2"         |



| Referencia | Descripción del artículo                       |
|------------|--|
| 2933434000 | Racor Curvo Doble Tuerca C/ Tomador 3/4"X 3/4" |
| 2931780000 | Racor Curvo Doble Tuerca C/ Tomador 1"X 7/8"   |
| 2931110000 | Racor Curvo Doble Tuerca C/ Tomador 1"X 1"     |



| Referencia | Descripción del artículo                   |
|------------|--|
| 3933412000 | Racor Recto M-H Con Tomador M-1/2"X H-3/4" |
| 3933434000 | Racor Recto M-H Con Tomador M-3/4"X H-3/4" |
| 3933478000 | Racor Recto M-H Con Tomador M-3/4"X H-7/8" |



| Referencia | Descripción del artículo                     |
|------------|--|
| 3040080000 | Racor Doble Curva Con Peterson 20/150 X 7/8" |



| Referencia | Descripción del artículo         |
|------------|----------------------------------|
| 4203415000 | Racor Acero S/ Junta 15 X 3/4"   |
| 4207819000 | Racor Acero S/ Junta 19 X 7/8"   |
| 4201200000 | Racor Acero S/ Junta 20 X 1"     |
| 4201142500 | Racor Acero S/ Junta 25 X 1 1/4" |
| 4201123200 | Racor Acero S/ Junta 32 X 1 1/2" |
| 4202400000 | Racor Acero S/ Junta 40 X 2"     |
| 4202125000 | Racor Acero S/ Junta 50 X 2 1/2" |



| Referencia | Descripción del artículo       |
|------------|--------------------------------|
| 1001200000 | Junta De Goma Estrecha De 1/2" |
| 1003400000 | Junta De Goma Estrecha De 3/4" |
| 1007800000 | Junta De Goma Estrecha De 7/8" |



| Referencia | Descripción del artículo          |
|------------|-----------------------------------|
| 1002015000 | Junta De Goma Estrecha De 20/150  |
| 1001000000 | Junta De Goma Estrecha De 1"      |
| 1001140000 | Junta De Goma Estrecha De 11/4"   |
| 1001120000 | Junta De Goma Estrecha De 11/2"   |
| 1002000000 | Junta De Goma Estrecha De 2"      |
| 1002180000 | Junta De Goma Ancha 21.8 Iz. N° 2 |



| Referencia | Descripción del artículo           |
|------------|------------------------------------|
| 12660      | Filtro De Gas M-H 20/150 10 Micras |



| Referencia | Descripción del artículo |
|------------|--------------------------|
| 12012      | Codo Rampa 12 X 20/150   |
| 12015      | Codo Rampa 15 X 20/150   |



| Referencia | Descripción del artículo |
|------------|--------------------------|
| 12112      | Te Rampa 12 X 20/150     |
| 12125      | Te Rampa 15 X 20/150     |



| Referencia | Descripción del artículo    |
|------------|-----------------------------|
| 12212      | Racor Macho 12 X 20/150     |
| 12215      | Racor Macho 15 X 20/150     |
| 12312      | Racor Macho 12 X 21.8 Izda. |



| Referencia | Descripción del artículo     |
|------------|------------------------------|
| 12114      | Te Portamanómetro 1/4" S/ 12 |
| 12135      | Te Portamanómetro 1/4"S/ 15  |



| Referencia | Descripción del artículo  |
|------------|---------------------------|
| 12113      | Racor Portamanómetro 1/4" |



## Racorería



| Referencia | Descripción del artículo                 |
|------------|--|
| 12116      | Colector Batería 2 Entradas Macho 20/150 |
| 12115      | Colector Batería 3 Entradas Macho 20/150 |



| Referencia | Descripción del artículo      |
|------------|-------------------------------|
| 13025      | Tapón Ciego Reversible 20/150 |
| 13026      | Tapón Ciego 3/4" Gas          |



| Referencia | Descripción del artículo      |
|------------|-------------------------------|
| 12600      | Válvula Antirretorno 20 X 150 |



| Referencia | Descripción del artículo               |
|------------|--|
| 13028      | Tapón Ciego Hembra Precintable 20/150  |
| 13038      | Tapón Ciego Hembra Sin Precinto 1/2"   |
| 13039      | Tapón Ciego Hembra Precintable De 1/2" |



| Referencia | Descripción del artículo           |
|------------|------------------------------------|
| 13035      | Tapón Ciego Macho Precintable 7/8" |
| 13027      | Tapón Ciego Macho 20 X 150         |
| 13033      | Tapón Ciego Macho 1/2" Precintable |



| Referencia | Descripción del artículo |
|------------|--------------------------|
| 13010      | Racor Soldar 10 X 20/150 |
| 13012      | Racor Soldar 12 X 20/150 |
| 13005      | Racor Soldar 15 X 20/150 |
| 13915      | Racor Soldar 15 X 3/4"   |



| Referencia | Descripción del artículo  |
|------------|---------------------------|
| 12950      | Machón Doble Latón 20/150 |



| Referencia | Descripción del artículo                  |
|------------|---|
| 13308      | Tuerca Loca C/ Tomador Latón 15 X 1/2"    |
| 13322      | Tuerca Loca C/ Tomador Latón 18/22 X 3/4" |
| 13324      | Tuerca Loca C/ Tomador Latón 15-3/4"      |



| Referencia | Descripción del artículo |
|------------|--------------------------|
| 13230      | Tuerca Latón 21,8 - 15,2 |
| 13229      | Tuerca Latón 21,8 - 17,0 |



| Referencia | Descripción del artículo |
|------------|--------------------------|
| 13300      | Tomador De Presión 1/4"  |



| Referencia | Descripción del artículo       |
|------------|--------------------------------|
| 13312      | Tomador De Presión 10 Y 12 mm. |



| Referencia | Descripción del artículo            |
|------------|-------------------------------------|
| 13202      | Doble Tuerca 20/150                 |
| 13212      | Doble Tuerca 1/2" Gas               |
| 13222      | Doble Tuerca 3/4" Gas               |
| 13242      | Doble Tuerca De 1/2" Gas Y 20 X 150 |



| Referencia | Descripción del artículo |
|------------|--------------------------|
| 13500      | Tetina A Tuerca 20/150   |



| Referencia | Descripción del artículo |
|------------|--------------------------|
| 13510      | Tetina Soldar De 10      |
| 13512      | Tetina Soldar De 12      |



| Referencia | Descripción del artículo                       |
|------------|--|
| 15500      | Llave De Corte Y Regulación Con Asa P/ Camping |



| Referencia | Descripción del artículo                       |
|------------|--|
| 13505      | Llave De Corte Y Regulación Con Asa P/ Camping |



## Regulación

**Referencia**

11770

**Descripción del artículo**

Regul. 4 Kg. C/ Segurid. 37 Mbar. R-S37 M-20/150

11771

Regul. 4 Kg. C/ Segurid. 50 Mbar. R-S50 M-20/150

11783

Capota Regulador S Plástico

**Referencia**

11733

**Descripción del artículo**

Magiscopio P 95 M 20/150

**Referencia**

11881

**Descripción del artículo**

Inversor Manual Nova Comet M-20/150

**Referencia**

11880

**Descripción del artículo**

Inversor Manual R-110 M 20/150

**Referencia**

Consultar

**Descripción del artículo**

Regulador Alta Presión Fija P/ Botellas 2-16 Kg.

**Referencia**

Consultar

**Descripción del artículo**

Regulador Alta Presión Regul. P/ Botellas 3,2-16 Kg.

Consultar

Regulador Alta Presión Regul. P/ Botellas 1,7-16 Kg.

Regulador Alta Presión Regul.p/ Botellas 5,2-16 Kg.

**Referencia**

Consultar

**Descripción del artículo**

Limitador De Presión 2-16 Kg.

**Referencia**

Consultar

**Descripción del artículo**

Regul. Pres. Fija S/ Seg. 0,5-4 Bar Sal. 37 Mbar 110 Kw

Consultar

Regul. Pres. Fija S/ Seg. 0,5-4 Bar Sal. 50 Mbar 110 Kw

Consultar

Regul. Pres. Fija S/ Seg. 0,5-4 Bar Sal. 148 Mbar 110 Kw

**Referencia**

Consultar

**Descripción del artículo**

Regul. Pres. Fija S/ Seg. 0,5-4 Bar Sl. 37 Mbar 275 Kw

Consultar

Regul. Pres. Fija S/ Seg. 0,5-4 Bar Sl. 148 Mbar 275 Kw

Consultar

Regul. Pres. Fija S/ Seg. 0,5-4 Bar Sl. 400 Mbar 275 Kw



**Referencia**  
Consultar

**Descripción del artículo**  
Regul. Pres. Regul. 2-4 Bar Sal. 20-1400 Mbar 138 Kw



**Referencia**  
Consultar  
Consultar  
Consultar

**Descripción del artículo**  
Regul. Pres. C/ Segur. 0,5-1,75 Bar Sal. 37 Mbar 110 Kw  
Regul. Pres. C/ Segur. 0,5-1,75 Bar Sal. 50 Mbar 110 Kw  
Regul. Pres. C/ Segur. 0,5-1,75 Bar Sal. 148 Mbar 110 Kw



**Referencia**  
Consultar  
Consultar  
Consultar  
Consultar

**Descripción del artículo**  
Regul. Novacomet 0,5-4 Bar 37 Mbar 83 Kw Bp 1803  
Regul. Novacomet 0,5-4 Bar 50 Mbar 83 Kw Bp 1803  
Regul. Novacomet 0,5-4 Bar 37 Mbar 83 Kw Bp 2210  
Regul. Novacomet 0,5-4 Bar 50 Mbar 83 Kw Bp 2210



**Referencia**  
Consultar  
Consultar  
Consultar

**Descripción del artículo**  
Limitador Novacomet 2,75-16 Bar 12 Kg. Lpz120  
Limitador Novacomet 2 -16 Bar 25 Kg. Lpz250  
Limitador Novacomet 2- 16 Bar 40 Kg. Lp40



**Referencia**  
Consultar  
Consultar  
Consultar  
Consultar

**Descripción del artículo**  
Regul. Novac. Alta Pres. Sal. Var. Ps+1-16 Bar 12 Kg/H.  
Regul. Novac. Alta Pres. Sal. Var. Ps+0,5-16 Bar 25 Kg/H.  
Regul. Novac. Alta Pres. Sal. Var. Ps+0,5-16 Bar 40 Kg/H.  
Regul. Novac. Alta Pres. Sal. Var. Ps+0,5-16 Bar 150 Kg/H.



**Referencia**  
Consultar

**Descripción del artículo**  
Válvula Obturador Automática 37 Mbar 1/2" Apz120r



**Referencia**  
Consultar  
Consultar

**Descripción del artículo**  
Electroválvula Alta Presión 10 Kg/H. M20 X 1,5 4844 Hp  
Electroválvula Alta Presión 40 Kg/H. M20 X 1,5 4844 Hp



## Regulación



| Referencia | Descripción del artículo                     |
|------------|--|
| RSL        | Regulador De Bombona Salida Libre            |
| ASL        | Regulador De Bombona Salida Libre 1/4 Vuelta |
| RPV        | Regulador De Bombona Salida Regulable        |



| Referencia | Descripción del artículo            |
|------------|-------------------------------------|
| RBP-30     | Regulador De Bombona Doméstico K-30 |
| RBP-50     | Regulador De Bombona Doméstico K-50 |



| Referencia | Descripción del artículo  |
|------------|---|
| 40.001     | Armario de gas natural a-6 1-4 bar 6 m <sup>3</sup> /h. 22 Mbar             |
| 40.011     | Armario de gas natural a-10 1-4 bar - 10 m <sup>3</sup> /h. Sal. 22 Mbar    |
| 40.018     | Armario de gas natural a-10 u-c 1-4 bar- 10 m <sup>3</sup> /h. Sal. 22 Mbar |
| 40.036     | Armario de gas natural a-10 u- 1-4 bar - 10 m <sup>3</sup> /h. Sal. 22 Mbar |
| 40.006     | Armario de gas natural a-25 1-4 bar -25 m <sup>3</sup> /h. Sal. 55 Mbar     |
| 40.010     | Armario de gas natural a-50 1-4 bar - 50 m <sup>3</sup> /h. Sal. 55 Mbar    |
| 40.023     | Armario de gas natural a-100 1-4 bar -55 m <sup>3</sup> /h. Sal. 55 Mbar    |



| Referencia | Descripción del artículo  |
|------------|---|
| 40.024     | Conj. Regulación gas natural a-25 1-4 kg 25 m <sup>3</sup> /h 55 mbar |
| 40.035     | Conj. Regulación gas natural a-50 1-4 kg 50 m <sup>3</sup> /h 55 mbar |



| Referencia | Descripción del artículo  |
|------------|---|
| 71.002     | Regulador Fe-10 0,4 - 5 Bar 10 M <sup>3</sup> /H. Sal. 22 Mbar  |
| 71.014     | Regulador Fe-10 0,4 - 5 Bar 10 M <sup>3</sup> /H. Sal. 55 Mbar  |
| 71.015     | Regulador Fe-10 0,4 - 5 Bar 10 M <sup>3</sup> /H. Sal. 150 Mbar |
| 71.016     | Regulador Fe-25 0,4 - 5 Bar 25 M <sup>3</sup> /H. Sal. 22 Mbar  |
| 71.004     | Regulador Fe-25 0,4 - 5 Bar 25 M <sup>3</sup> /H. Sal. 55 Mbar  |
| 71.017     | Regulador Fe-25 0,4 - 5 Bar 25 M <sup>3</sup> /H. Sal. 150 Mbar |
| 71.018     | Regulador Fes 0,4 - 5 Bar 50 M <sup>3</sup> /H. Sal. 22Mbar     |
| 71.019     | Regulador Fes 0,4 - 5 Bar 50 M <sup>3</sup> /H. Sal.55 Mbar     |
| 71.007     | REGULADOR FES 0,4 - 5 BAR 50 M <sup>3</sup> /H. SAL. 150 MBAR   |







## Regulación



| Referencia | Descripción del artículo                                    |
|------------|---|
| 30.001     | Regulador De Bonado NI -22 - O,4 Bar - 4,8 M3/H - 20 Mbar   |
| 30.008     | Regulador De Abonado Recto M-M 0,4 Bar - 4,8 M3/H - 22 Mbar |
| 30.009     | Regulador De Abonado Bq 0,4 Bar - 4,8 M3/H - 22 Mbar        |



| Referencia | Descripción del artículo                                      |
|------------|---|
| 30.068     | Regul. Abonado Con Vis De Máx. Y Min. Gn6vm 500 Mbar- 20 M3/H |



| Referencia      | Descripción del artículo          |
|-----------------|-----------------------------------|
| MA-FM040000-B50 | Filtro Gas Fm - 1" 6 Bar Gn/Bp    |
| MA-FM060000-B50 | Filtro Gas Fm - 11/2" 6 Bar Gn/Bp |
| MA-FM070000-B50 | Filtro Gas Fm - 2" 6 Bar Gn/Bp    |



| Referencia      | Descripción del artículo                    |
|-----------------|---|
| MA-FF400000-H50 | Filtro Gas C/ Bridas Ff Dn 40 6 Bar- Gn/Gp  |
| MA-FF500000-H50 | Filtro Gas C/ Bridas Ff Dn 50 6 Bar- Gn/Gp  |
| MA-FF080000-H50 | Filtro Gas C/ Bridas Ff Dn 65 6 Bar- Gn/Gp  |
| MA-FF090000-H50 | Filtro Gas C/ Bridas Ff Dn 80 6 Bar- Gn/Gp  |
| MA-FF100000-H50 | Filtro Gas C/ Bridas Ff Dn 100 6 Bar- Gn/Gp |
| MA-FF110000-H10 | Filtro Gas C/ Bridas Ff Dn 125 6 Bar- Gn/Gp |
| MA-FF120000-H10 | Filtro Gas C/ Bridas Ff Dn 150 6 Bar- Gn/Gp |



| Referencia  | Descripción del artículo                         |
|-------------|--|
| MA-RC04-020 | Regulador Gas Rg/2Mc 1" 1 Bar Sal. 18-40 Mbar    |
| MA-RC06-020 | Regulador Gas Rg/2Mc 11/2" 1 Bar Sal. 13-23 Mbar |
| MA-RC07-020 | Regulador Gas Rg/2Mc 2" 1 Bar Sal. 13-23 Mbar    |



| Referencia  | Descripción del artículo                               |
|-------------|--|
| MA-RC08-020 | Regulador Gas C/ Bridas Rg/2Mc Dn 65 1 Bar 18-40 Mbar  |
| MA-RC09-020 | Regulador Gas C/ Bridas Rg/2Mc Dn 80 1 Bar 13-23 Mbar  |
| MA-RC10-020 | Regulador Gas C/ Bridas Rg/2Mc Dn 100 1 Bar 13-23 Mbar |

**MADAS®**


| Referencia      | Descripción del artículo                     |
|-----------------|--|
| MA-RB040006-020 | Regulador Gas Rg/2Mb 1" 1 Bar 15-30 Mbar     |
| MA-RB060006-020 | Regulador Gas Rg/2Mb 1 1/2" 1 Bar 15-30 Mbar |
| MA-RB070006-020 | Regulador Gas Rg/2Mb 2" 1 Bar 15-30 Mbar     |



| Referencia  | Descripción del artículo                                       |
|-------------|--|
| MA-VB040007 | Válvula Segur. Por Mínima Mvb/2 1" 100 Mbar Sal. 8-45 Mbar     |
| MA-VB060007 | Válvula Segur. Por Mínima Mvb/2 1 1/2" 100 Mbar Sal. 8-45 Mbar |
| MA-VB070007 | Válvula Segur. Por Mínima Mvb/2 2" 100 Mbar Sal. 8-45 Mbar     |



| Referencia    | Descripción del artículo                         |
|---------------|--|
| MA-EVP03-008  | Electroválvula Evp/Nc R/A 3/4" 230 V. 360 Mbar   |
| MA-EVP04-008  | Electroválvula Evp/Nc R/A 1" 230 V. 360 Mbar     |
| MA-EVPC06-008 | Electroválvula Evp/Nc R/A 1 1/2" 230 V. 360 Mbar |
| MA-EVPC07-008 | Electroválvula Evp/Nc R/A 2" 230 V. 360 Mbar     |



| Referencia      | Descripción del artículo                    |
|-----------------|---|
| MA-EV020000-608 | Electroválvula Ev-6 Ra 1/2" 230 V. 6 Mbar   |
| MA-EV030000-608 | Electroválvula Ev-6 Ra 3/4" 230 V. 6 Mbar   |
| MA-EV040000-608 | Electroválvula Ev-6 Ra 1" 230 V. 6 Mbar     |
| MA-EV050000-608 | Electroválvula Ev-6 Ra 1 1/4" 230 V. 6 Mbar |
| MA-EV060000-608 | Electroválvula Ev-6 Ra 1 1/2" 230 V. 6 Mbar |



| Referencia       | Descripción del artículo                                 |
|------------------|--|
| MA-CO02C0000-008 | Electroválvula M16/RM NC 1/2" 230 V. 6 Bar Sólo En Latón |
| MA-CM03C0000-008 | Electroválvula M16/RM NC 3/4" 230 V. 6 Bar Aluminio      |
| MA-CM04C0000-008 | Electroválvula M16/RM NC 1" 230 V. 6 Bar Aluminio        |
| MA-CM06C0000-008 | Electroválvula M16/RM NC 1 1/2" 230 V. 6 Bar             |
| MA-CM07C0000-008 | Electroválvula M16/RM NC 2" 230 V. 6 Bar                 |



| Referencia       | Descripción del artículo                               |
|------------------|--|
| MA-CX08C0000-008 | Electroválvula C/ Bidas M16/Rm N/C Dn 65 230 V. 6 Bar  |
| MA-CX09C0000-008 | Electroválvula C/ Bidas M16/Rm N/C Dn 80 230 V. 6 Bar  |
| MA-CX10C0000-008 | Electroválvula C/ Bidas M16/Rm N/C Dn 100 230 V. 6 Bar |
| MA-CX12C0000-008 | Electroválvula C/ Bidas M16/Rm N/C Dn 150 230 V. 6 Bar |
| MA-CX13C0000-008 | Electroválvula C/ Bidas M16/Rm N/C Dn 200 230 V. 6 Bar |



Gas

## Regulación



### Referencia

1010DI206

1010DI209

### Descripción del artículo

Regulador Dival 507 Mp 0,5-5 Bar Sal. 100-300 Mbar

Regulador Dival 507 Tr 0,5-5 Bar Sal. 0,3-3 Mbar



### Referencia

1010DI303

1010DI306

1010DI309

### Descripción del artículo

Regulador Dival 512 Bp 0,5-5 Bar Sal. 15-100 Mbar

Regulador Dival 512 Mp 0,5-5 Bar Sal.100-300 Mbar

Regulador Dival 512 Tr 0,5-5 Bar Sal. 0,3-3 Mbar



### Referencia

1010DI621

1010DI622

1010DI624

1010DI641

1010DI642

1010DI644

1010DI651

1010DI652

1010DI654

### Descripción del artículo

Regulador Dival 600 Dn 25 Bp 0,5-16 Bar Sal. 12-100 Mbar

Regulador Dival 600 Dn 25 Mp 0,5-16 Bar Sal. 100-300 Mbar

Regulador Dival 600 Dn 25 Tr 0,5-16 Bar Sal. 0,3-3 Mbar

Regulador Dival 600 Dn 40 Bp 0,5-16 Bar Sal. 12-100 Mbar

Regulador Dival 600 Dn 40 Mp 0,5-16 Bar Sal. 100-300 Mbar

Regulador Dival 600 Dn 40 Tr 0,5-16 Bar Sal. 0,3-3 Mbar

Regulador Dival 600 Dn 50 Bp 0,5-16 Bar Sal. 12-100 Mbar

Regulador Dival 600 Dn 50 Mp 0,5-16 Bar Sal. 100-300 Mbar

Regulador Dival 600 Dn 50 Tr 0,5-16 Bar Sal. 0,3-3 Mbar



# DINAK

Chimney Systems



## LOS MEJORES EN INOX. Y AHORA TAMBIÉN EN PPH

DINAK S.A. | Cño. Laranxo, 19. 36216 VIGO | ☎ 986 45 25 26 | 📠 986 45 25 01 | ✉ comercial@dinak.com

## Medida




| Referencia         | Descripción del artículo                           |
|--------------------|--|
| A700526            | Contador De Membranas Modelo G-4 Presión 0,5 Bar   |
| RF1-252-02895-1701 | Contador De Membranas Modelo G-6 Presión 0,5 Bar   |
| ACD-015*39920955   | Contador De Membranas Modelo G-16 Presión 0,5 Bar  |
| BGZ-017*39933884   | Contador De Membranas Modelo G-25 Presión 0,5 Bar  |
| BGZ-028*39933880   | Contador De Membranas Modelo G-40 Presión 0,5 Bar  |
| IZ-023*39965833    | Contador De Membranas Modelo G-65 Presión 0,5 Bar  |
| IZ-057*41888039    | Contador De Membranas Modelo G-100 Presión 0,5 Bar |



| Referencia                | Descripción del artículo                   |
|---------------------------|--|
| ROTARY_PFGCB1610*53052456 | Contador Pistones G-16 Presión Caudal 25   |
| ROTARY_PFGCB1610*53052345 | Contador Pistones G-25 Presión Caudal 40   |
| ROTARY_PFGCB1610*53057335 | Contador Pistones G-40 Presión Caudal 65   |
| ROTARY_PFGCB1610*53061586 | Contador Pistones G-65 Presión Caudal 100  |
| ROTARY_PFGCB1620*51209838 | Contador Pistones G-100 Presión Caudal 160 |



| Referencia                 | Descripción del artículo           |
|----------------------------|------------------------------------|
| TURBIN_PFGCC021*113042603  | Contador De Turbinas G-65 DN 50    |
| TURBIN_PFGCC031*58501074   | Contador De Turbinas G-100 DN 80   |
| TURBIN_PFGCC031*58501078   | Contador De Turbinas G-160 DN 80   |
| TURBIN_PFGCC031*53023185   | Contador De Turbinas G-250 DN 80   |
| TURBIN_PFGCC051*57528288   | Contador De Turbinas G-400 DN 150  |
| TURBIN_PFGCC051*53825917   | Contador De Turbinas G-650 DN 150  |
| TURBIN_PFGCC053*53909245** | Contador De Turbinas G-1000 DN 150 |



| Referencia      | Descripción del artículo         |
|-----------------|----------------------------------|
| MZ-029*47383228 | Cuantómetro Mz 50 100 L. Pn 16   |
| MZ-056*57275080 | Cuantómetro Mz 80 250 L. Pn 16   |
| MZ-019*39933896 | Cuantómetro Mz 80 400 L. Pn 16   |
| MZ-305*57276287 | Cuantómetro Mz 100 400 L. Pn 16  |
| MZ-022*39933901 | Cuantómetro Mz 100 650 L. Pn 16  |
| MZ-326*54137572 | Cuantómetro Mz 150 1000 L. Pn 16 |



| Referencia      | Descripción del artículo        |
|-----------------|---------------------------------|
| CO-001*46112034 | CORUS PT - PTZ 0,9 a 10 bar abs |
| CO-001*46186879 | CORUS PT - PTZ 3 a 30 bar abs   |
| CO-001*46186798 | CORUS PT - PTZ 7,2 a 80 bar abs |



Medida



| Referencia | Descripción del artículo                         |
|------------|--|
| 4302200000 | Batería De Contadores 910X600 4 Contadores GLP   |
| 4303200000 | Batería De Contadores 1300X600 5 Contadores GLP  |
| 4303300000 | Batería De Contadores 1300X600 6 Contadores GLP  |
| 4304300000 | Batería De Contadores 1700X600 7 Contadores GLP  |
| 4304400000 | Batería De Contadores 1700X600 8 Contadores GLP  |
| 4303330000 | Batería De Contadores 1300X900 9 Contadores GLP  |
| 4305500000 | Batería De Contadores 260X600 10 Contadores GLP  |
| 4304440000 | Batería De Contadores 1700X900 12 Contadores GLP |
| 4305550000 | Batería De Contadores 2060X900 15 Contadores GLP |



| Referencia | Descripción del artículo                         |
|------------|--|
| 4402200000 | Batería De Contadores 1030 X600 4 Contadores GN  |
| 4403200000 | Batería De Contadores 1455 X600 5 Contadores GN  |
| 4403300000 | Batería De Contadores 1455 X600 6 Contadores GN  |
| 4404300000 | Batería De Contadores 1885 X600 7 Contadores GN  |
| 4404400000 | Batería De Contadores 1885 X600 8 Contadores GN  |
| 4403330000 | Batería De Contadores 1455 X900 9 Contadores GN  |
| 4405500000 | Batería De Contadores 2320 X600 10 Contadores GN |
| 4404440000 | Batería De Contadores 1885 X900 12 Contadores GN |
| 4405550000 | Batería De Contadores 2320 X900 15 Contadores GN |



| Referencia | Descripción del artículo   |
|------------|--|
| 5602200000 | Armario P/ Batería De Contadores 900X770x270 4 Contadores GLP    |
| 5603200000 | Armario P/ Batería De Contadores 1350X770x270 5 Contadores GLP   |
| 5604300000 | Armario P/ Batería De Contadores 1700X770x270 7 Contadores GLP   |
| 5604400000 | Armario P/ Batería De Contadores 1700X770x270 8 Contadores GLP   |
| 5604410000 | Armario P/ Batería De Contadores 1700X1050x270 9 Contadores GLP  |
| 5604420000 | Armario P/ Batería De Contadores 1700X1050x270 10 Contadores GLP |
| 5604440000 | Armario P/ Batería De Contadores 1700X1050x270 12 Contadores GLP |



| Referencia | Descripción del artículo  |
|------------|---|
| 7602200000 | Armario P/ Batería De Contadores 1070X770x400 4 Contadores GN   |
| 7603200000 | Armario P/ Batería De Contadores 1500X770x400 5 Contadores GN   |
| 7604300000 | Armario P/ Batería De Contadores 1930X770x400 7 Contadores GN   |
| 7604400000 | Armario P/ Batería De Contadores 1930X770x400 8 Contadores GN   |
| 7603330000 | Armario P/ Batería De Contadores 1500X1050x400 9 Contadores GN  |
| 7604420000 | Armario P/ Batería De Contadores 1930X1050x400 10 Contadores GN |
| 7604440000 | Armario P/ Batería De Contadores 1930X1050x400 12 Contadores GN |

Las baterías y armarios incluyen colectores, filtros, bastidores, llaves y reguladores.

## Accesorios





| Referencia | Descripción del artículo        |
|------------|---------------------------------|
| 5001000000 | Espiro Metálico M-M 1/2" X 1000 |
| 5021000000 | Espiro Metálico M-H 1/2" X 1000 |
| 5061000000 | Espiro Metálico H-H 1/2" X 1000 |



| Referencia | Descripción del artículo               |
|------------|--|
| 5231800000 | Latiguillo Inox Con Norma 1" X 800     |
| 5233480000 | Latiguillo Inox Con Norma 3/4" X 800   |
| 5231148000 | Latiguillo Inox Con Norma 1 1/4" X 800 |
| 5231128000 | Latiguillo Inox Con Norma 1 1/2" X 800 |
| 5232800000 | Latiguillo Inox Con Norma 2" X 800     |




| Referencia | Descripción del artículo  |
|------------|---|
| 7900000000 | Armario De Protecc. Tipo 0 P/ Válvulas 1/2" Galva. 110 X 110 X 85       |
| 7900100000 | Armario De Protecc. Tipo 1 P/ Válvulas 1/2"-3/4" Galva. 150 X 150 X 100 |
| 7900200000 | Armario De Protecc. Tipo 2 P/ Válvulas 1"-1 1/4" Galva. 180 X 150 X 150 |
| 7900300000 | Armario De Protecc. Tipo 3 P/ Válvulas 1 1/2"-2" Galva. 300 X 250 X 200 |



| Referencia | Descripción del artículo     |
|------------|------------------------------|
| 5351000000 | Soporte Contador G 4 160 Mm. |
| 5356000000 | Soporte Contador G 4 110 Mm. |



| Referencia | Descripción del artículo            |
|------------|-------------------------------------|
| 3007878000 | Puente Contador 7/8" X 7/8" 160 Mm. |
| 3007878110 | Puente Contador 7/8" X 7/8" 110 Mm. |



| Referencia | Descripción del artículo |
|------------|--------------------------|
| 7711000100 | Cartel Gas 90 X 240 X 1  |



| Referencia | Descripción del artículo |
|------------|--------------------------|
| 4631000000 | Toma exgonal 1/2" x 1/8" |



| Referencia | Descripción del artículo                                    |
|------------|---|
| 7013141900 | Ventómetro 0-100 mbar diámetro esfera 63 mm. 0-60 Mbar 1/4" |
| 7013142000 | Comprobador estanqueidad 0-100 mbar                         |
| 7013142200 | Comprobador estanqueidad K - 30 c/ vent 250 mbar            |



## Accesorios

**HECAPO**  **MARTIGRAP**



| Referencia | Descripción del artículo    |
|------------|-----------------------------|
| 5800471500 | Racor Latón M-M 7/8" X 1/2" |
| 5800471100 | Racor Latón M-M 7/8" X 3/4" |

 **tucai**



| Referencia | Descripción del artículo     |
|------------|------------------------------|
| 113        | Válvula Antirretorno P/ Lira |



| Referencia | Descripción del artículo |
|------------|--------------------------|
| 1911       | Lira Reforzada De 42 Cm. |
| 1912       | Lira Reforzada De 72 Cm. |



| Referencia | Descripción del artículo                       |
|------------|--|
| 83         | Tubo trenzado metálico 8 x 15 ( rollos 50 m. ) |
| 79         | Tubo trenzado metálico 9 x 15 ( rollos 50 m. ) |



| Referencia | Descripción del artículo |
|------------|--------------------------|
| 118        | Válvula exceso de caudal |

 **ESPIROFLEX**  
FÁBRICA DE TUBERÍA FLEXIBLE



| Referencia | Descripción del artículo                      |
|------------|---|
| 10010915   | Goma De Butano Tubo De 9 X 15 ( Rollo 60 M. ) |

**walraven**



| Referencia | Descripción del artículo          |
|------------|-----------------------------------|
| 680020     | Abrazadera Para Goma Butano 12-20 |



| Referencia | Descripción del artículo                                |
|------------|---|
| H3A032     | Tubería De Gas Sdr11 Pe 100 Naranja De Dn 32 Esp. 3,0   |
| H3A040     | Tubería De Gas Sdr11 Pe 100 Naranja De Dn 40 Esp. 3,7   |
| H3A063     | Tubería De Gas Sdr11 Pe 100 Naranja De Dn 63 Esp. 5,8   |
| H3A090     | Tubería De Gas Sdr11 Pe 100 Naranja De Dn 90 Esp. 8,2   |
| H3A110     | Tubería De Gas Sdr11 Pe 100 Naranja De Dn 110 Esp. 10,0 |
| H3A160     | Tubería De Gas Sdr11 Pe 100 Naranja De Dn 160 Esp. 14,6 |
| H3A200     | Tubería De Gas Sdr11 Pe 100 Naranja De Dn 200 Esp. 18,2 |
| H3A250     | Tubería De Gas Sdr11 Pe 100 Naranja De Dn 250 Esp. 22,7 |

## PLASSON



| Referencia | Descripción del artículo        |
|------------|---------------------------------|
| TADECAC32  | Tallos Rectos Dn 25 Ac/Pe 22X32 |
| TADECAC40  | Tallos Rectos Dn 32 Ac/Pe 42X40 |
| TADECAC63  | Tallos Rectos Dn 50 Ac/Pe 54X63 |
| TADECCU32  | Tallos Rectos Dn 25 Cu/Pe 22X32 |
| TADECCU40  | Tallos Rectos Dn 32 Cu/Pe 42X40 |
| TADECCU63  | Tallos Rectos Dn 50 Cu/Pe 54X63 |



| Referencia | Descripción del artículo        |
|------------|---------------------------------|
| TRDECA032  | Transición Ac- Pe 32 X 1"       |
| TRDECA042  | Transición Ac- Pe 40 X 1 1/4"   |
| TRDECA063  | Transición Ac- Pe 63 X 2"       |
| TRDECA090  | Transición Ac- Pe 90 X 3"       |
| TRDECA0110 | Transición Ac- Pe 110 X 4"      |
| TRDECA0160 | Transición Ac- Pe 160 X 6"      |
| TRDECA0200 | Transición Ac- Pe 200 X 8"      |
| TRDECCU20  | Transición Cu- Pe 20 X 18 X 1,5 |
| TRDECCU32  | Transición Cu- Pe 32 X 22 X 1,5 |
| TRDECCU42  | Transición Cu- Pe 42 X 40 X 1,5 |
| TRDECCU63  | Transición Cu- Pe 63 X 54 X 1,5 |



| Referencia | Descripción del artículo                 |
|------------|--|
| 7010250250 | Manómetro De Columna De Agua 250-0-250   |
| 7010500500 | Manómetro De Columna De Agua 500-0-500   |
| 7010750750 | Manómetro De Columna De Agua 750-0-750   |
| 7011000000 | Manómetro De Columna De Agua 1000-0-1000 |





## Accesorios



## Referencia

7500240000

## Descripción del artículo

Válvulas Portamánómetros M-H 1/4" 2 Vías

7500220000

Válvulas Portamánómetros M-H 1/2" 2 Vías



## Referencia

7500340000

## Descripción del artículo

Válvulas Portamánómetros M-H 1/4" 3 Vías

7500320000

Válvulas Portamánómetros M-H 1/2" 3 Vías



## Referencia

7540240000

## Descripción del artículo

Válvula Pulsadora M-H 1/4" 2 Vías

7540220000

Válvula Pulsadora M-H 1/2" 2 Vías



## Referencia

7550140000

## Descripción del artículo

Enchufe Rápido Base Inox 1/4" NPT

7550240000

Enchufe Rápido Base Latón 1/4" NPT



## Referencia

7560100000

## Descripción del artículo

Tapón Rápido Inox.

7560200000

Tapón Rápido Latón



## Referencia

7010000000

## Descripción del artículo

Rollo De Silicona 7 X 11 Rollo De 25 M.



## Referencia

6002141300

## Descripción del artículo

Manómetro Ø 50 Vertical 1/4" 0-4 Kg.

6002141400

Manómetro Ø 50 Vertical 1/4" 0-6 Kg.

6002141500

Manómetro Ø 50 Vertical 1/4" 0-10 Kg.

6002141600

Manómetro Ø 50 Vertical 1/4" 0-16 Kg.

6002141700

Manómetro Ø 50 Vertical 1/4" 0-25 Kg.



## Referencia

6042141300

## Descripción del artículo

Manómetro Ø 50 Vertical 1/4" 0-4 Kg.

6053141300

Manómetro Ø 50 Vertical 1/4" 0-4 Kg.



## Referencia

6053141300

## Descripción del artículo

Manómetro Ø 63 Vertical 1/4" 0-4 Kg.

6053141400

Manómetro Ø 63 Vertical 1/4" 0-6 Kg.

6053141500

Manómetro Ø 63 Vertical 1/4" 0-10 Kg.



| Referencia | Descripción del artículo              |
|------------|---------------------------------------|
| 6053141600 | Manómetro Ø 63 Vertical 1/4" 0-16 Kg. |
| 6053141700 | Manómetro Ø 63 Vertical 1/4" 0-25 Kg. |
| 6053141800 | Manómetro Ø 63 Vertical 1/4" 0-40 Kg. |



| Referencia | Descripción del artículo               |
|------------|--|
| 6042141400 | Manómetro Ø 50 Vertical 1/4" 0-6 Kg.   |
| 6042181100 | Manómetro Ø 50 Vertical 1/8" 0-1,6 Kg. |
| 6042141100 | Manómetro Ø 50 Vertical 1/4" 0-1,6 Kg. |



| Referencia | Descripción del artículo                        |
|------------|---|
| 6593141400 | Hidrómetro Clase 1,6 M.c.a Ø 63 1/4" 0-6 M.c.a  |
| 6593141500 | Hidrómetro Clase 1,6 M.c.a Ø 63 1/4" 0-10 M.c.a |
| 6593141600 | Hidrómetro Clase 1,6 M.c.a Ø 63 1/4" 0-16 M.c.a |
| 6593141700 | Hidrómetro Clase 1,6 M.c.a Ø 63 1/4" 0-25 M.c.a |
| 6593141800 | Hidrómetro Clase 1,6 M.c.a Ø 63 1/4" 0-40 M.c.a |



| Referencia | Descripción del artículo                               |
|------------|--|
| 6934241000 | Manómetro Diferencial Ø 80 Posición Doble 1/4" 0-1 Bar |



| Referencia | Descripción del artículo                                     |
|------------|--|
| 6103141900 | Manómetro Baja Pres. - Ventómetro Ø 63 Vert. 1/4" 0-60 Mbar  |
| 6103142000 | Manómetro Baja Pres. - Ventómetro Ø 63 Vert. 1/4" 0-100 Mbar |
| 6103142100 | Manómetro Baja Pres. - Ventómetro Ø 63 Vert. 1/4" 0-160 Mbar |
| 6103142200 | Manómetro Baja Pres. - Ventómetro Ø 63 Vert. 1/4" 0-250 Mbar |
| 6103142400 | Manómetro Baja Pres. - Ventómetro Ø 63 Vert. 1/4" 0-400 Mbar |
| 6103142500 | Manómetro Baja Pres. - Ventómetro Ø 63 Vert. 1/4" 0-600 Mbar |



| Referencia | Descripción del artículo                                      |
|------------|---|
| 6105121900 | Manómetro Baja Pres. - Ventómetro Ø 100 Vert. 1/2" 0-60 Mbar  |
| 6105122000 | Manómetro Baja Pres. - Ventómetro Ø 100 Vert. 1/2" 0-100 Mbar |
| 6105122100 | Manómetro Baja Pres. - Ventómetro Ø 100 Vert. 1/2" 0-160 Mbar |
| 6105122200 | Manómetro Baja Pres. - Ventómetro Ø 100 Vert. 1/2" 0-250 Mbar |
| 6105122400 | Manómetro Baja Pres. - Ventómetro Ø 100 Vert. 1/2" 0-400 Mbar |
| 6105122500 | Manómetro Baja Pres. - Ventómetro Ø 100 Vert. 1/2" 0-600 Mbar |



| Referencia | Descripción del artículo  |
|------------|---|
| 6250120100 | Termómetro De Capilla Vertical Ø 110 1/2" 30... +50 Varilla 50 mm.  |
| 6250120200 | Termómetro De Capilla Vertical Ø 110 1/2" 30... +50 Varilla 100 mm. |
| 6250121100 | Termómetro De Capilla Vertical Ø 110 1/2" 0... +60 Varilla 50 mm.   |



## Accesorios



| Referencia | Descripción del artículo  |
|------------|---|
| 6250121200 | Termómetro De Capilla Vertical Ø 110 1/2" 0... +60 Varilla 100 mm.  |
| 6250122100 | Termómetro De Capilla Vertical Ø 110 1/2" 0... +120 Varilla 50 mm.  |
| 6250122200 | Termómetro De Capilla Vertical Ø 110 1/2" 0... +120 Varilla 100 mm. |



| Referencia | Descripción del artículo   |
|------------|--|
| 6260220100 | Termómetro De Capilla Angular Ø 110 1/2" -30...+50 Varilla 50 mm.  |
| 6260220200 | Termómetro De Capilla Angular Ø 110 1/2" -30...+50 Varilla 100 mm. |
| 6260221100 | Termómetro De Capilla Angular Ø 110 1/2" -0...+60 Varilla 50 mm.   |
| 6260221200 | Termómetro De Capilla Angular Ø 110 1/2" -0...+60 Varilla 100 mm.  |
| 6260222100 | Termómetro De Capilla Angular Ø 110 1/2" -0...+120 Varilla 50 mm.  |
| 6260222200 | Termómetro De Capilla Angular Ø 110 1/2" -0...+120 Varilla 100 mm. |



| Referencia | Descripción del artículo                               |
|------------|--|
| 6214120100 | Termómetro Altas Temperaturas Ø 80 Vert. 1/2" 0...+200 |
| 6214121100 | Termómetro Altas Temperaturas Ø 80 Vert. 1/2" 0...+300 |
| 6214122100 | Termómetro Altas Temperaturas Ø 80 Vert. 1/2" 0...+500 |



| Referencia | Descripción del artículo                     |
|------------|--|
| 7500320000 | Válvula 3 Vías C/ Enchufe Rápido Pn 100 1/2" |



| Referencia | Descripción del artículo              |
|------------|---------------------------------------|
| 3045Dj601  | Junta Dieléctrica Soldar Pn 10 1/2"   |
| 3045Dj602  | Junta Dieléctrica Soldar Pn 10 3/4"   |
| 3045Dj603  | Junta Dieléctrica Soldar Pn 10 12"    |
| 3045Dj604  | Junta Dieléctrica Soldar Pn 10 11/4"  |
| 3045Dj605  | Junta Dieléctrica Soldar Pn 10 11/2"  |
| 3045Dj606  | Junta Dieléctrica Soldar Pn 10 2"     |
| 3045Dj607  | Junta Dieléctrica Soldar Pn 10 2 1/2" |
| 3045Dj608  | Junta Dieléctrica Soldar Pn 10 3"     |



| Referencia | Descripción del artículo                |
|------------|---|
| 3045JD704  | Junta Dieléctrica Soldar Aisi 150 11/4" |
| 3045JD705  | Junta Dieléctrica Soldar Aisi 150 11/2" |
| 3045JD706  | Junta Dieléctrica Soldar Aisi 150 2"    |
| 3045JD707  | Junta Dieléctrica Soldar Aisi 150 21/2" |
| 3045JD708  | Junta Dieléctrica Soldar Aisi 150 3"    |
| 3045JD709  | Junta Dieléctrica Soldar Aisi 150 4"    |
| 3045JD710  | Junta Dieléctrica Soldar Aisi 150 5"    |
| 3045JD711  | Junta Dieléctrica Soldar Aisi 150 6"    |


**Accesorio electrosoldable**


| Referencia | Descripción del artículo            |
|------------|-------------------------------------|
| EME020     | Manguito electrosoldable de 20 mm.  |
| EME025     | Manguito electrosoldable de 25 mm.  |
| EME032     | Manguito electrosoldable de 32 mm.  |
| EME040     | Manguito electrosoldable de 40 mm.  |
| EME050     | Manguito electrosoldable de 50 mm.  |
| EME063     | Manguito electrosoldable de 63 mm.  |
| EME090     | Manguito electrosoldable de 90 mm.  |
| EME110     | Manguito electrosoldable de 110 mm. |
| EME160     | Manguito electrosoldable de 160 mm. |
| EME200     | Manguito electrosoldable de 200 mm. |



| Referencia | Descripción del artículo           |
|------------|------------------------------------|
| ERDE3220   | Reducción electrosoldable 32 x 20  |
| ERDE4032   | Reducción electrosoldable 40 x 32  |
| ERDE6332   | Reducción electrosoldable 63 x 32  |
| ERDE6340   | Reducción electrosoldable 63 x 40  |
| ERDE9063   | Reducción electrosoldable 90 x 63  |
| ERDE11090  | Reducción electrosoldable 110 x 90 |



| Referencia | Descripción del artículo         |
|------------|----------------------------------|
| EGEM020    | Codo electrosoldable 90° 20 mm.  |
| EGEM025    | Codo electrosoldable 90° 25 mm.  |
| EGEM032    | Codo electrosoldable 90° 32 mm.  |
| EGEM040    | Codo electrosoldable 90° 40 mm.  |
| EGEM050    | Codo electrosoldable 90° 50 mm.  |
| EGEM063    | Codo electrosoldable 90° 63 mm.  |
| EGEM090    | Codo electrosoldable 90° 90 mm.  |
| EGEM110    | Codo electrosoldable 90° 110 mm. |
| EGEM160    | Codo electrosoldable 90° 160 mm. |



| Referencia | Descripción del artículo        |
|------------|---------------------------------|
| ECEM32     | Codo electrosoldable 45° 32 mm. |
| ECEM40     | Codo electrosoldable 45° 40 mm. |
| ECEM50     | Codo electrosoldable 45° 50 mm. |
| ECEM63     | Codo electrosoldable 45° 63 mm. |
| ECEM90     | Codo electrosoldable 45° 90 mm. |



## Accesorios



### Accesorio electrosoldable



| Referencia | Descripción del artículo            |
|------------|-------------------------------------|
| ECALE020   | Tapón final electrosoldable 20 mm.  |
| ECALE025   | Tapón final electrosoldable 25 mm.  |
| ECALE032   | Tapón final electrosoldable 32 mm.  |
| ECALE040   | Tapón final electrosoldable 40 mm.  |
| ECALE050   | Tapón final electrosoldable 50 mm.  |
| ECALE063   | Tapón final electrosoldable 63 mm.  |
| ECALE090   | Tapón final electrosoldable 90 mm.  |
| ECALE0110  | Tapón final electrosoldable 110 mm. |
| ECALE0160  | Tapón final electrosoldable 160 mm. |
| ECALE0200  | Tapón final electrosoldable 200 mm. |



| Referencia | Descripción del artículo      |
|------------|-------------------------------|
| ETCE020    | Te electrosoldable de 20 mm.  |
| ETCE025    | Te electrosoldable de 25 mm.  |
| ETCE032    | Te electrosoldable de 32 mm.  |
| ETCE040    | Te electrosoldable de 40 mm.  |
| ETCE050    | Te electrosoldable de 50 mm.  |
| ETCE063    | Te electrosoldable de 63 mm.  |
| ETCE090    | Te electrosoldable de 90 mm.  |
| ETCE0110   | Te electrosoldable de 110 mm. |
| ETCE0160   | Te electrosoldable de 160 mm. |



| Referencia | Descripción del artículo                   |
|------------|--|
| EPRES06325 | Toma en carga electrosoldable 63 x 25 mm.  |
| EPRES09032 | Toma en carga electrosoldable 90 x 32 mm.  |
| EPRES11032 | Toma en carga electrosoldable 110 x 32 mm. |
| EPRES16032 | Toma en carga electrosoldable 160 x 32 mm. |

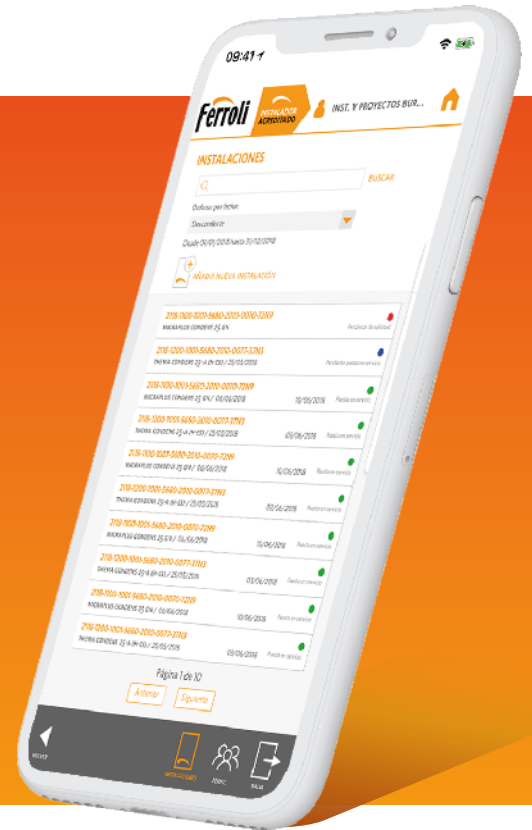


# Si eres instalador, no dudes en formar parte del Club FerrolíPRO

## ¡Disfruta de nuestras promociones en el acto!

Ahórrate gestiones y desplazamientos con la App del Club Ferrolí Pro

## ¡DESCÁRGATELA AHORA!




## ¿Qué significa ser miembro del Club FerrolíPRO?



Máxima rapidez y comodidad en el alta de las calderas instaladas



Mantén todos tus datos seguros y accesibles en cualquier momento



Recibe al momento todas tus bonificaciones



Disfruta de las promociones más exclusivas

¡En este video te lo explicamos todo!



O visítanos en:

<https://app.ferrolipro.es>





## Calderas de gas



### Calderas murales de condensación solo calefacción


**Referencia**

8615051

**Descripción del artículo**

CGB-2 14 caldera de condensación solo calef. "NQ"

8615052

CGB-2 20 caldera de condensación solo calef. "NQ"

8615053

CGB-2 24 caldera de condensación solo calef. "NQ"


**Referencia**

2651754

**Descripción del artículo**

Kit Salida De Gases


**Referencia**

2070688

**Descripción del artículo**

Jgo llaves Corte


**Referencia**

8908236

**Descripción del artículo**

Módulo Indicador Digital AM


**Referencia**

2792021

**Descripción del artículo**

Sonda De Temperatura exterior


**Referencia**

8614412

**Descripción del artículo**

FGB 28 caldera a gas de condensación solo calefacción

8614414

FGB 35 caldera a gas de condensación solo calefacción


**Referencia**

2651955

**Descripción del artículo**

Kit Salida De Gases


**Referencia**

2070688

**Descripción del artículo**

Jgo. llaves Corte


**Referencia**

2745927

**Descripción del artículo**

Unidad De Mando BM-2 C/ Sonda Ext. Blanca


**Referencia**

1731442

**Descripción del artículo**

Zócalo De Pared P/ BM-2 Blanco

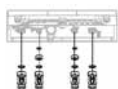
## Calderas murales de condensación mixtas



| Referencia | Descripción del artículo                     |
|------------|--|
| 8614411    | FGB-K 28 caldera a gas de condensación mixta |
| 8614413    | FGB-K 35 caldera a gas de condensación mixta |



| Referencia | Descripción del artículo |
|------------|--------------------------|
| 2651955    | Kit Salida De Gases      |



| Referencia | Descripción del artículo  |
|------------|---------------------------|
| 8614786    | Plantilla conexión Básica |



| Referencia | Descripción del artículo                  |
|------------|---|
| 2745927    | Unidad De Mando BM-2 C/ Sonda Ext. Blanca |



| Referencia | Descripción del artículo       |
|------------|--------------------------------|
| 1731442    | Zócalo De Pared P/ BM-2 Blanco |



| Referencia | Descripción del artículo               |
|------------|--|
| 8614737    | CGB-K 40-35 Caldera Gas Condens. Mixta |

Incluye kit para salida de gases horizontal



| Referencia | Descripción del artículo                |
|------------|---|
| 8905252    | Unidad De Mando BM-2 C/ Sonda Temp.Ext. |

## INTERGAS®



| Referencia | Descripción del artículo                   |
|------------|--|
| 047868     | Caldera Mural Mixta KOMBI KOMPAKT HR 28/24 |
| 047878     | Caldera Mural Mixta KOMBI KOMPAKT HR 36/30 |





## Calderas de gas

### INTERGAS®



#### Referencia

047728

047748

#### Descripción del artículo

Caldera Mural Mixta KOMBI KOMPAKT HRE 24/18

Caldera Mural Mixta KOMBI KOMPAKT HRE 28/24



#### Referencia

047648

#### Descripción del artículo

Caldera Mural Mixta PRESTIGE 30,3 KW.

### ferroli

#### Calderas murales de condensación solo calefacción



#### Referencia

693100254

693100354

#### Descripción del artículo

Bluehelix Tech 25 A N + Kit Salida Gases

Bluehelix Tech 32 A N + Kit Salida Gases

#### Calderas murales de condensación mixtas



#### Referencia

695700244

695700284

695700344

#### Descripción del artículo

Bluehelix Tech RRT 24 C N/P + Kit Salida Gases

Bluehelix Tech RRT 28 C N/P + Kit Salida Gases

Bluehelix Tech RRT 34 C N/P + Kit Salida Gases



#### Referencia

695A00244

695A00284

695A00344

#### Descripción del artículo

Bluehelix Pro RRT Slim 24 C N/P + Kit Salida Gases

Bluehelix Pro RRT Slim 28 C N/P + Kit Salida Gases

Bluehelix Pro RRT Slim 32 C N/P + Kit Salida Gases



#### Referencia

A33015320

C50016970

#### Descripción del artículo

Cronocomando Remoto Modulante ROMEO W

Sonda Temperatura Exterior


**Calderas murales de condensación solo calefacción**


| Referencia | Descripción del artículo |
|------------|--------------------------|
| 3301031    | Clas One System 24 FF    |
| 3301032    | Clas One System 35 FF    |



| Referencia | Descripción del artículo |
|------------|--------------------------|
| 3318960    | Barra Conexiones         |



| Referencia | Descripción del artículo |
|------------|--------------------------|
| 3318073    | Kit Evacuación De Humos  |

**Calderas murales de condensación mixtas**


| Referencia | Descripción del artículo                                       |
|------------|--|
| 3301113    | GENUS ONE NET 24 (Alta Gama ) y Conectividad De Serie CUBE NET |



| Referencia | Descripción del artículo |
|------------|--------------------------|
| 3318960    | Barra Conexiones         |



| Referencia | Descripción del artículo |
|------------|--------------------------|
| 3318073    | Kit Evacuación De Humos  |



| Referencia | Descripción del artículo   |
|------------|--|
| 3301018    | GENUS ONE 24 FF ( Incluye Barra De Conexiones y KIT Evacuación Humos)  |
| 3301019    | GENUS ONE 30 FF ( Incluye Barra De Conexiones y KIT Evacuación Humos)  |
| 3301020    | GENUS ONE 35 FF ( Incluye Barra De Conexiones y KIT Evacuación Humos ) |



| Referencia | Descripción del artículo  |
|------------|---|
| 3301021    | CLAS ONE 24 FF ( Incluye Barra De Conexiones y KIT Evacuación Humos ) |
| 3301022    | CLAS ONE 30 FF ( Incluye Barra de Conexiones y KIT Evacuación Humos ) |
| 3301023    | CLAS ONE 35 FF ( Incluye Barra de Conexiones y KIT Evacuación Humos ) |



## Calderas de gas

### ARISTON



**Referencia**  
3301228

**Descripción del artículo**  
CLAS ONE EXT 25 FF P/ Exteriores ( Incluye Barra Y Kit Humos )



**Referencia**  
3581564

**Descripción del artículo**  
Genus Premium Evo HP 45 FF ( Alta Potencia )

3581565

Genus Premium Evo HP 65 FF ( Alta Potencia )

3581566

Genus Premium Evo HP 85 FF ( Alta Potencia )



**Referencia**  
3300759

**Descripción del artículo**  
Cares Premium Evo FF UE 24 Incluye Barra Conexiones Y Kit Evac. Humos.

3300760

Cares Premium Evo FF UE 30 Incluye Barra Conexiones Y Kit Evac. Humos.



**Referencia**  
3318991

**Descripción del artículo**  
Kit Conectividad Sensys Net

### JUNKERS

#### Calderas murales de condensación solo calefacción



**Referencia**  
7736503437

**Descripción del artículo**  
Cerapur Excellence ZSB 30 -2

Plantilla y accesorio de evacuación (AZB 1108) incluidos.

#### Calderas murales de condensación mixtas\*



**Referencia**  
7736503415

**Descripción del artículo**  
Cerapur ZWBC 22/24 - 2 C

7736503417

Cerapur ZWBC 22/28 - 2 C



**Referencia**  
7736503413

**Descripción del artículo**  
Cerapur Confort ZWBE 25/25 - 3 C

7736503411

Cerapur Confort ZWBE 25/30 - 3 C




| Referencia | Descripción del artículo                  |
|------------|---|
| 7736503427 | Cerapur Excellence Compact ZWB 25/28 -1 A |
| 7736503423 | Cerapur Excellence Compact ZWB 25/32 -1 A |
| 7736503421 | Cerapur Excellence Compact ZWB 30/32 -1 A |
| 7736503814 | Cerapur Excellence Compact ZWB 25/36 -1 A |
| 7736503419 | Cerapur Excellence Compact ZWB 30/36 -1 A |



| Referencia | Descripción del artículo           |
|------------|------------------------------------|
| 7736503435 | Cerapur Excellence ZWB 30/42 - 2 E |



| Referencia | Descripción del artículo                                 |
|------------|--|
| 7736503429 | Cerapuracu - Smart ZWSB 24/30 - 4 E ( Acumulación 48L. ) |

\*Plantilla y accesorio de evacuación (AZB 1108) incluidos.


**Saurier Duval**
**Calderas murales de condensación solo calefacción**


| Referencia | Descripción del artículo |
|------------|--------------------------|
| 12017384   | Thema Condens AS 25      |

Incluye placa de conexión y ventosa estándar.

**Calderas murales de condensación mixtas\*\***


| Referencia | Descripción del artículo                        |
|------------|---|
| 12016089   | Thelia Condens 25 - A (H-ES)                    |
| 12116089   | Thelia Condens 25 - A (H-ES) + Migo             |
| 12216089   | Thelia Condens 25 - A (H-ES) + Exacontrol E7 RC |



| Referencia | Descripción del artículo                       |
|------------|--|
| 12021496   | Thema Condens 25 - A (H-ES)                    |
| 12121496   | Thema Condens 25 - A (H-ES) + Migo             |
| 12221496   | Thema Condens 25 - A (H-ES) + Exacontrol E7 RC |



## Calderas de gas



| Referencia | Descripción del artículo                           |
|------------|--|
| 12021495   | Themafast Condens 25 - A (H-ES)                    |
| 12121495   | Themafast Condens 25 - A (H-ES) + Migo             |
| 12221495   | Themafast Condens 25 - A (H-ES) + Exacontrol E7 RC |
| 12022805   | Themafast Condens 30 - B (H-ES)                    |
| 12122805   | Themafast Condens 30 - B (H-ES) + Migo             |
| 12222805   | Themafast Condens 30 - B (H-ES) + Exacontrol E7 RC |



| Referencia | Descripción del artículo      |
|------------|-------------------------------|
| 12022801   | Isofast Condens 35 - B (H-ES) |

Incluyen radio control-termostato-programador modulante Exacontrol E7 R de serie.



| Referencia | Descripción del artículo     |
|------------|------------------------------|
| 12021820   | Isomax Condens 35 - B (H-ES) |

Incluyen radio control-termostato-programador modulante Exacontrol E7 R de serie.



| Referencia | Descripción del artículo                                |
|------------|---|
| 12014602   | Duomax Condens 35/90 L. Caldera De Pie Gran Acumulación |

\*\*Incluyen placa de conexión y ventosa estándar.



## Calderas murales de condensación mixtas



| Referencia | Descripción del artículo |
|------------|--------------------------|
| 0010019556 | Micraplus Condens 25     |
| 0010019557 | Micraplus Condens 30     |



| Referencia | Descripción del artículo     |
|------------|------------------------------|
| 0020017839 | Regulación Exacontrol E      |
| 0020118086 | Regulación Exacontrol E 7 C  |
| 0020118072 | Regulación Exacontrol E 7 RC |



### Calderas murales de condensación solo calefacción



| Referencia | Descripción del artículo               |
|------------|--|
| 125121804  | Ecotec Plus VM 206/5-5 ( H - ES )      |
| 125121806  | Ecotec Plus VM 256/5-5 ( H - ES )      |
| 125122161  | Ecotec Exclusive VM 246/5-7 ( H - ES ) |
| 2517095    | Ecotec Exclusive VM 356/5-7 ( H - ES ) |

### Calderas murales de condensación mixtas



| Referencia | Descripción del artículo                                 |
|------------|--|
| 2577096    | Ecotec Exclusive VMW 306/5-7 ( H - ES ) + Multimatic 700 |
| 2577097    | Ecotec Exclusive VMW 356/5-7 ( H - ES ) + Multimatic 700 |



| Referencia | Descripción del artículo           |
|------------|------------------------------------|
| 125121816  | Ecotec Plus VMW 236/5-5 ( H - ES ) |
| 125121808  | Ecotec Plus VMW 246/5-5 ( H - ES ) |
| 125121809  | Ecotec Plus VMW 306/5-5 ( H - ES ) |
| 125121810  | Ecotec Plus VMW 346/5-5 ( H - ES ) |



| Referencia | Descripción del artículo           |
|------------|------------------------------------|
| 2519977    | Ecotec Pure VMW 236/7-2 ( H - ES ) |



| Referencia | Descripción del artículo                  |
|------------|---|
| 0020108151 | Regulación Calormatic 370 F ( Vía Radio ) |



| Referencia | Descripción del artículo   |
|------------|----------------------------|
| 0020197223 | Regulación Vsmart ( Wifi ) |



| Referencia | Descripción del artículo     |
|------------|------------------------------|
| 0020197117 | Control Remoto Online VR 900 |



## Calderas de gas

**Referencia**

125021814

125021815

**Descripción del artículo**

Ecotec Plus VMI 306/5-5 + Calormatic 370F

Ecotec Plus VMI 346/5-5 + Calormatic 370F

**Referencia**

08658401

08658501

91092527

**Descripción del artículo**

Kompakt Hr Eco 24/28

Kompakt Hr Eco 30/36

Tapa Embellcedora Hr 24-28/30-36

## Calderas de gasóleo



### Caldera solo calefacción

**Referencia**

8908422

2070666

**Descripción del artículo**

Condensación Pie Modelo TOB 18

Grupo De Seguridad

### Accesorios

**Referencia**

8906714

2070666

8906270

2070948

8905747

**Descripción del artículo**

Condensación Pie Modelo TOB Ts 18

Grupo De Seguridad

Acumulador TS 160 L.

Conjunto De Conexión TOB-TS

Vaso Expansión Para TS

**Referencia**

8908236

**Descripción del artículo**

Módulo Indicador Digital AM

## Calderas de gasóleo



**Referencia**  
2792021

**Descripción del artículo**  
Sonda Exterior De Temperatura



**Referencia**  
8908290

**Descripción del artículo**  
Unidad De Mando BM-2 Con Sonda Temperatura Ext.blanco



**Referencia**  
1731442

**Descripción del artículo**  
Zócalo De Pared Para BM-2 Blanco

## Caldera solo calefacción



**Referencia**

**Descripción del artículo**

8906698

Condensación Pie Modelo COB 15

8906268

Condensación Pie Modelo COB 20

8906269

Condensación Pie Modelo COB 29

8906601

Condensación Pie Modelo COB 40

2070666

Grupo De Seguridad

2400405

Filtro Gasóleo

## Grupos térmicos (caldera + acumulador y accesorios)



**Referencia**

**Descripción del artículo**

8906698

Condensación Pie Modelo COB/ TS 15

8906268

Condensación Pie Modelo COB/ TS20

8906269

Condensación Pie Modelo COB/ TS 29

2070666

Grupo De Seguridad

2400405

Filtro Gasóleo

8906270

Acumulador TS 160 L.

2070948

Conjunto De Conexión COB/ TS

8905747

Vaso Expansión Para TS



**Referencia**  
8905252

**Descripción del artículo**  
Unidad De Mando BM-2 Con Sonda Temperatura Exterior



**Referencia**  
2744275

**Descripción del artículo**  
Zócalo Para Montaje En Pared





## Calderas de gasóleo

**DOMUSA**  
T E K N I K



**Referencia**

**Descripción del artículo**

|            |  |
|------------|--|
| TEVO000041 | Evolution EV 20 HFC, Condens. Estanca De Hº Fº |
| TEVO000048 | Evolution EV 30 HFC, Condens. Estanca De Hº Fº |
| TEVO000049 | Evolution EV 40 HFC, Condens. Estanca De Hº Fº |
| TEVO000042 | Evolution EV 30 HFM, Condens. Estanca De Hº Fº |
| TEVO000043 | Evolution EV 40 HFM, Condens. Estanca De Hº Fº |



**Referencia**

**Descripción del artículo**

|            |   |
|------------|---|
| TEVO000039 | Evolution EV 20 HFDX, Condens. Estanca De Hº Fº AC 130 L. |
| TEVO000044 | Evolution EV 30 HFDX, Condens. Estanca De Hº Fº AC 130 L. |
| TEVO000045 | Evolution EV 40 HFDX, Condens. Estanca De Hº Fº AC 130 L. |



**Referencia**

**Descripción del artículo**

|            |  |
|------------|--|
| TEVO000074 | Evolution EV 30 HFM OD Instalación En Exteriores |
| TEVO000075 | Evolution EV 40 HFM OD Instalación En Exteriores |



**Referencia**

**Descripción del artículo**

|            |  |
|------------|--|
| CELC000213 | Control Remoto E 20 ( Nonex. Con Cable ) |
|------------|--|



**Referencia**

**Descripción del artículo**

|            |                         |
|------------|-------------------------|
| CELC000235 | Sonda Exterior Para E20 |
|------------|-------------------------|



**Referencia**

**Descripción del artículo**

|            |                       |
|------------|-----------------------|
| TSIRM00f12 | Sirena Mix Duo HFD 30 |
| TSIRM00f13 | Sirena Mix Duo HFD 40 |
| TSIRC00f15 | Sirena Cal HFD 30     |
| TSIRC00f16 | Sirena Cal HFD 40     |
| TSIRC00f17 | Sirena Cal HFD 50     |



**Referencia**

**Descripción del artículo**

|            |                              |
|------------|------------------------------|
| TPRO000000 | Programador Diario Analógico |
|------------|------------------------------|



**Referencia**

**Descripción del artículo**

|            |                         |
|------------|-------------------------|
| TSIRME00f2 | Sirena Mix Duo HFD 30 E |
| TSIRME00f3 | Sirena Mix Duo HFD 40 E |
| TSIRCE00f3 | Sirena Cal HFD 30 E     |
| TSIRCE00f4 | Sirena Cal HFD 40 E     |
| TSIRCE00f5 | Sirena Cal HFD 50 E     |



| Referencia | Descripción del artículo                           |
|------------|--|
| TJAK000076 | Jaca HFD 20 Condens OD Para Instalar En Exteriores |
| TJAK000077 | Jaca HFD 30 Condens OD Para Instalar En Exteriores |
| TJAK000078 | Jaca HFD 40 Condens OD Para Instalar En Exteriores |



| Referencia | Descripción del artículo |
|------------|--------------------------|
| TCLIM00017 | Clima Plus H 26,5        |
| TCLIM00016 | Clima Plus H 28,1        |



| Referencia | Descripción del artículo                        |
|------------|---|
| TMCXE00039 | Mcf 30 HDX E Con Acumulador 130 L. Tiro Natural |
| TMCXE00040 | Mcf 40 HDX E Con Acumulador 130 L. Tiro Natural |
| TMCXE00041 | Mcf 50 HDX E Con Acumulador 130 L. Tiro Natural |
| TMCXVE0026 | Mcf 30 HDXV Con Acumulador 130 L. Estanca       |
| TMCXVE0027 | Mcf 40 HDXV Con Acumulador 130 L. Estanca       |
| TMCX000105 | Mcf 30 HDX Con Acumulador 130 L. Tiro Natural   |
| TMCX000106 | Mcf 40 HDX Con Acumulador 130 L. Tiro Natural   |
| TMCX000108 | Mcf 50 HDX Con Acumulador 130 L. Tiro Natural   |
| TMCXV00026 | Mcf 30 HDXV Con Acumulador 130 L. Estanca       |
| TMCXV00027 | Mcf 40 HDXV Con Acumulador 130 L. Estanca       |



| Referencia | Descripción del artículo                            |
|------------|---|
| TJAK000065 | Jaca HFD 30 Fundición Con Quemador Termom. Y Manom. |
| TJAK000066 | Jaca HFD 40 Fundición Con Quemador Termom. Y Manom. |
| TJAK000067 | Jaca HFD 50 Fundición Con Quemador Termom. Y Manom. |
| TJAK000068 | Jaca HFD 60 Fundición Con Quemador Termom. Y Manom. |



| Referencia | Descripción del artículo  |
|------------|---------------------------|
| TQDMV0C004 | Quemador Domestic D - 3   |
| TQDMVPC004 | Quemador Domestic D - 3 P |
| TQDMV0L004 | Quemador Domestic D - 4   |
| TQDMVPL004 | Quemador Domestic D - 4 P |
| TQDM000006 | Quemador Domestic D - 6   |
| TQDM000010 | Quemador Domestic D - 10  |



## Calderas de gasóleo



**Referencia**  
0LHX3YWA

**Descripción del artículo**  
ATLAS D eco 34 COND K 130 UNIT (calef. y ACS acumul. 130 L.)



**Referencia**  
0LHW3YWA

**Descripción del artículo**  
ATLAS D eco 34 COND SI UNIT (mixta inst.)



**Referencia**  
0JHW3YWA  
0JHW4YWA

**Descripción del artículo**  
ATLAS D eco 34 COND UNIT (solo calef.)  
ATLAS D eco 45 COND UNIT (solo calef.)



**Referencia**  
0LHU3YWA  
0LHU4YWA

**Descripción del artículo**  
ATLAS D eco 30 K 100 UNIT (calef. y ACS acumul. 100 L.)  
ATLAS D eco 42 K 130 UNIT (calef. y ACS acumul. 130 L.)



**Referencia**  
382100252  
382100372  
382100502  
382100632  
382100752

**Descripción del artículo**  
ATLAS D LN 25 F (solo calef.)  
ATLAS D LN 37 F (solo calef.)  
ATLAS D LN 50 F (solo calef.)  
ATLAS D LN 63 F (solo calef.)  
ATLAS D LN 75 F (solo calef.)



**Referencia**  
1E3020302  
1E3030252

**Descripción del artículo**  
SILENT D eco 30 COND SI UNIT (mixta inst.)  
SILENT D eco 30 SI UNIT (mixta inst.)



**Referencia**  
1E3000302  
1E3040252

**Descripción del artículo**  
SILENT D eco 30 COND K 100 UNIT (calef. y ACS acumul. 100 L.)  
SILENT D eco 30 K 100 UNIT (calef. y ACS acumul. 100 L.)

## Evacuación de humos



### Chimenea modular metálica inoxidable aisi 304 ext/int. Modelo DP


**Referencias**  
 (Ø125 / Ø150)

030012025 / 030015025

030012024 / 030015024

030012020 / 030015020

**Descripción del artículo**

Módulo Recto De 290 Mm.

Módulo Recto De 460 Mm.

Módulo Recto De 960 Mm.


**Referencias**  
 (Ø125 / Ø150)

030012023 / 030015023

030012022 / 030015022

**Descripción del artículo**

Módulo Extensible Corto De 370 A 550 Mm.

Módulo Extensible Largo De 550 A 900 Mm.


**Referencias**  
 (Ø125 / Ø150)

030012030 / 030015030

**Descripción del artículo**

Te De 135°


**Referencias**  
 (Ø125 / Ø150)

030012031 / 030015031

**Descripción del artículo**

Te De 90°


**Referencias**  
 (Ø125 / Ø150)

030012040 / 030015040

**Descripción del artículo**

Codo 45°


**Referencias**  
 (Ø125 / Ø150)

030012433 / 030015433

**Descripción del artículo**

Codo 90°


**Referencias**  
 (Ø125 / Ø150)

030012050 / 030015050

**Descripción del artículo**

Módulo Comprobación 290 Mm.


**Referencias**  
 (Ø125 / Ø150)

031912060 / 031915060

**Descripción del artículo**

Colector De Hollín


**Referencias**  
 (Ø125 / Ø150)

031912061 / 031915061

**Descripción del artículo**

Colector De Hollín Con Desagüe



## Evacuación de humos

### DINAK

|  |  |   |
|--|--|---|
|  | <b>Referencias</b><br>(Ø125 / Ø150)<br>030112011 / 030115011 | <b>Descripción del artículo</b><br>Salida Libre           |
|  | <b>Referencias</b><br>(Ø125 / Ø150)<br>03011212B / 03011512B | <b>Descripción del artículo</b><br>Sombrero Antilluvia    |
|  | <b>Referencias</b><br>(Ø125 / Ø150)<br>030912701 / 030915701 | <b>Descripción del artículo</b><br>Abrazadera De Sombrero |
|  | <b>Referencias</b><br>(Ø125 / Ø150)<br>030912013 / 030915013 | <b>Descripción del artículo</b><br>Cubreaguas             |
|  | <b>Referencias</b><br>(Ø125 / Ø150)<br>030912014 / 030915014 | <b>Descripción del artículo</b><br>Pasamuros              |
|  | <b>Referencias</b><br>(Ø125 / Ø150)<br>030912070 / 030915070 | <b>Descripción del artículo</b><br>Abrazadera De Unión    |
|  | <b>Referencias</b><br>(Ø125 / Ø150)<br>030912083 / 030915083 | <b>Descripción del artículo</b><br>Abrazadera Regulable   |

### Chimenea inox. Doble pared int. Aisi 316 L ext. 304 Mod. DW c/junta

|  |   |   |
|--|---|---|
|  | <b>Referencias</b><br>(Ø80 / Ø100)<br>030108025DWJ / 030110025DWJ | <b>Descripción del artículo</b><br>Módulo Recto De 270 Mm                   |
|  | 030108024DWJ / 030110024DWJ                                       | Módulo Recto De 440 Mm.   |
|  | 030108020DWJ / -  | Módulo Recto De 940 Mm.   |
|  | <b>Referencias</b><br>(Ø80 / Ø100)<br>030108023DWJ / 030110023DWJ | <b>Descripción del artículo</b><br>Módulo Extensible Corto De 350 A 530 Mm. |
|  | 030108022DWJ / 030110022DWJ                                       | Módulo Extensible Largo De 530 A 880 Mm.                                    |


**Referencias**  
 (Ø80 / Ø100)

030108303DWJ / 030110303DWJ

**Descripción del artículo**

Te 135°


**Referencias**  
 (Ø80 / Ø100)

030108031DWJ / 030110031DWJ

**Descripción del artículo**

Te 90°


**Referencias**  
 (Ø80 / Ø100)

030108040DWJ / 030110040DWJ

**Descripción del artículo**

Codo 45°


**Referencias**  
 (Ø80 / Ø100)

030108043DWJ / 030110043DWJ

**Descripción del artículo**

Codo 87°


**Referencias**  
 (Ø80 / Ø100)

030108050DWJ / 030110050DWJ

**Descripción del artículo**

Módulo Comprobación


**Referencias**  
 (Ø80 / Ø100)

030108060DWJ / 030110060DWJ

**Descripción del artículo**

Colector De Hollín


**Referencias**  
 (Ø80 / Ø100)

030108061DWJ / 030110061DWJ

**Descripción del artículo**

Colector De Hollín Con Desagüe


**Referencias**  
 (Ø80 / Ø100)

030108011DW / 030110011DW

**Descripción del artículo**

Salida Libre


**Referencias**  
 (Ø80 / Ø100)

030908013DW / 030910013DW

**Descripción del artículo**

Cubreaguas


**Referencias**  
 (Ø80 / Ø100)

039014014SW / 039016014SW

**Descripción del artículo**

Pasamuros



## Evacuación de humos



**Referencias**  
(Ø80 / Ø100)

030908070DW / 030910070DW

**Descripción del artículo**

Abrazadera De Unión



**Referencias**  
(Ø80 / Ø100)

030908083DW / 030910083DW

**Descripción del artículo**

Abrazadera Regulable

### Conducto doble pared aislado 316 L/ 304 mod. DP leña



**Referencias**  
(Ø125 / Ø150)

030112025 / 030115025

**Descripción del artículo**

Módulo Recto De 290 Mm.

030112024 / 030115024

Módulo Recto De 460 Mm.

030112020 / 030115020

Módulo Recto De 960 Mm.



**Referencias**  
(Ø125 / Ø150)

030112023 / 030115023

**Descripción del artículo**

Módulo Extensible Corto De 370 A 550 Mm.

030112022 / 030115022

Módulo Extensible Largo De 550 A 900 Mm.



**Referencias**  
(Ø125 / Ø150)

030112030 / 030115030

**Descripción del artículo**

Te 135°



**Referencias**  
(Ø125 / Ø150)

030112031 / 030115031

**Descripción del artículo**

Te 90°



**Referencias**  
(Ø125 / Ø150)

030112040 / 030115040

**Descripción del artículo**

Codo 45°



**Referencias**  
(Ø125 / Ø150)

030112433 / 030115433

**Descripción del artículo**

Codo 90°



**Referencias**  
(Ø125 / Ø150)

03011224P / 03011524P

**Descripción del artículo**

Módulo Recto De 460 Mm. Con Inspección


**Referencias**  
 (Ø125 / Ø150)

031912060 / 030915060

**Descripción del artículo**

Colector De Hollín


**Referencias**  
 (Ø125 / Ø150)

031912061 / 031915061

**Descripción del artículo**

Colector De Hollín Con Desagüe


**Referencias**  
 (Ø125 / Ø150)

030112011 / 030115011

**Descripción del artículo**

Salida Libre


**Referencias**  
 (Ø125 / Ø150)

030112010 / 030115010

**Descripción del artículo**

Sombbrero


**Referencias**  
 (Ø125 / Ø150)

03011212B / 03011512B

**Descripción del artículo**

Sombbrero Antilluvia


**Referencias**  
 (Ø125 / Ø150)

030912074 / 030915074

**Descripción del artículo**

Abrazadera De Descenso


**Referencias**  
 (Ø125 / Ø150)

030912831 / 030915831

**Descripción del artículo**

Anclaje Regulable Plano


**Biflujo simple PP**

**Referencia**

8-250Mh5

8-500Mh5

8-1000Mh5

**Descripción del artículo**

Tubo Macho/ Hembra Ø 80 Mm. X 250 Mm.

Tubo Macho/ Hembra Ø 80 Mm X 500 Mm.

Tubo Macho/ Hembra Ø 80 Mm X 1.000 Mm.





Evacuación de humos



| Referencia | Descripción del artículo                    |
|------------|---|
| 8-90MH5    | Codo 90º Macho/Hembra Ø 80 Mm.              |
| 8-45MH5    | Codo 45º Macho/Hembra Ø 80 Mm.              |
| 810AMPMH5  | Ampliación Macho/ Hembra Ø 80 Mm X 100 Mm.  |
| 68AMPMH5   | Ampliación Macho/ Hembra Ø 60 Mm X Ø 80 Mm. |
| 8RCMH5     | Manguito Recoge Condensados M/H Ø 80 Mm.    |

Para calderas murales estancas de condensación



| Referencia | Descripción del artículo                      |
|------------|---|
| 8DFH4      | Deflector Evacuación Horizontal Inox Ø 80 Mm. |



| Referencia | Descripción del artículo                              |
|------------|---|
| 8DFH7      | Deflector Aspiración Horizontal Nylón Blanco Ø 80 Mm. |



| Referencia  | Descripción del artículo                               |
|-------------|--|
| 8ADBSDVAP15 | Adaptador Biflujo Ø 80 Mm. P/ Saunier Duval Y Vaillant |
| 8ADBJKP15   | Adaptador Biflujo Ø 80 Mm. P/ Junkers                  |
| 8ADBVI5     | Adaptador Biflujo Ø 80 Mm. P/ Baxi                     |
| 8ADBINT15   | Adaptador Biflujo Ø 80 Mm. P/ Intergas                 |



| Referencia | Descripción del artículo                        |
|------------|---|
| 8MADBSI5   | Adaptador Biflujo Ø 80 Mm. P/ Férroli Y Hermann |



| Referencia | Descripción del artículo                           |
|------------|--|
| TM EPDM    | Toma De Muestras Epdm Color Negro                  |
| 6TM5       | Manguito Con Toma De Muestras M/H Pp Ø 80 Mm. 6Tm5 |



| Referencia | Descripción del artículo                 |
|------------|--|
| 8-90TM5    | Codo Con Toma De Muestra M/H Pp Ø 80 Mm. |

Sistema coaxial Ø60/100



| Referencia   | Descripción del artículo       |
|--------------|--------------------------------|
| 610-250MHP15 | Codo 90º Macho/Hembra Ø 80 Mm. |
| 610-500MHP15 | Codo 45º Macho/Hembra Ø 80 Mm. |



| Referencia    | Descripción del artículo                    |
|---------------|---|
| 610-1000MHP15 | Ampliación Macho/ Hembra Ø 80 Mm X 100 Mm.  |
| 610-1500MHP15 | Ampliación Macho/ Hembra Ø 60 Mm X Ø 80 Mm. |
| 610-2000MHP15 | Manguito Recoge Condensados M/H Ø 80 Mm.    |



| Referencia  | Descripción del artículo           |
|-------------|------------------------------------|
| 610-90MHP15 | Codo 90º Macho/Hembra Ø 60/100 Mm. |



| Referencia  | Descripción del artículo           |
|-------------|------------------------------------|
| 610-45MHP15 | Codo 45º Macho/Hembra Ø 60/100 Mm. |



| Referencia | Descripción del artículo                 |
|------------|--|
| 610TMMHP15 | Manguito C/ Toma Muestra M/H Pp Ø 60/100 |



| Referencia    | Descripción del artículo                           |
|---------------|--|
| 610KCCSDVAP15 | Kit Horizontal Ø 60/100 P/ Saunier Duval/ Vaillant |
| 610KCCJP15    | Kit Horizontal Ø 60/100 P/ Junkers 60/100          |
| 610KCCARP15   | Kit Horizontal Ø 60/100 P/ Ariston                 |
| 610KCCSiP15   | Kit Horizontal Ø 60/100 P/ Férroli Y Fagor         |
| 610KCCJKP15   | Kit Horizontal Ø 60/100 P/ Baxi Y Viessmann        |



| Referencia | Descripción del artículo |
|------------|--------------------------|
| 610TDFHP15 | Tramo Terminal Ø 60/100  |



| Referencia | Descripción del artículo           |
|------------|------------------------------------|
| 610DFH57   | Terminal Horizontal Corto Ø 60/100 |



| Referencia | Descripción del artículo                 |
|------------|--|
| 10ABPRP3   | Abrazadera Pared Pintada En Blanco Ø 100 |



| Referencia   | Descripción del artículo                                       |
|--------------|--|
| 610CVSDVAP15 | Salida Vertical Adaptable Ø 60/100 P/ Saunier Duval Y Vaillant |
| 610CVJKP15   | Salida Vertical Adaptable Ø 60/100 P/ Junkers                  |
| 610CVARP15   | Salida Vertical Adaptable Ø 60/100 P/ Ariston                  |
| 610CVSiP15   | Salida Vertical Adaptable Ø 60/100 P/ Férroli Y Fagor          |
| 610CVViP15   | Salida Vertical Adaptable Ø 60/100 P/ Baxi                     |



## Evacuación de humos



### Sistema coaxial Ø80/125


**Referencia**

8125-250MHP15

8125-500MHP15

8125-1000MHP15

**Descripción del artículo**

Tubo M/H Ø 80/125 X 250 Mm.

Tubo M/H Ø 80/125 X 500 Mm.

Tubo M/H Ø 80/125 X 1000 Mm.


**Referencia**

8125-90MHP15

**Descripción del artículo**

Codo 90° M/H Ø 80/125


**Referencia**

8125-45MHP15

**Descripción del artículo**


Codo 45° M/H Ø 80/125


**Referencia**

6810125AMPMP15

**Descripción del artículo**

Ampliación M/H Ø 60/100 - 80/125


**Referencia**

8125TMMHP15

**Descripción del artículo**

Manguito Con Toma De Muestras M/H Ø 80/125


**Referencia**

8125CVSDVAP15

8125CVJKP15

**Descripción del artículo**

Salida Vertical Ø 80/125 Compatible Saunier Duval Y Vaillant

Salida Vertical Ø 80/125 Compatible Junkers


**Referencia**

8125TDFHP15

8125DFH57

**Descripción del artículo**

Tramo Terminal Horizontal Ø 80/125

Terminal Horizontal Corto Ø80/125


**Referencia**

125ABPRP3

**Descripción del artículo**

Abrazadera Pared Pintada En Blanco Ø 125


**Referencia**

125PL6

**Descripción del artículo**

Plafón Ø 125

### Coaxial para exteriores PP/INOX



| Referencia       | Descripción del artículo     |
|------------------|------------------------------|
| 8125-500EXTMH45  | Tubo M/H Ø 80/125 X 500 Mm.  |
| 8125-1000EXTMH45 | Tubo M/H Ø 80/125 X 1000 Mm. |



| Referencia     | Descripción del artículo |
|----------------|--------------------------|
| 8125-90EXTMH45 | Codo 90° Ø 80/125        |



| Referencia     | Descripción del artículo |
|----------------|--------------------------|
| 8125-45EXTMH45 | Codo 45° Ø 80/125        |



| Referencia     | Descripción del artículo |
|----------------|--------------------------|
| 8125-TE90EXT45 | Te Ø 80/125 Con Tapón    |

### Coaxial 60/100 Aluminio para Calentadores



| Referencia   | Descripción del artículo        |
|--------------|---------------------------------|
| 610-250MHP1  | Tubo Ø60/100 x 250 m/h pintado  |
| 610-500MHP1  | Tubo Ø60/100 x 500 m/h pintado  |
| 610-1000MHP1 | Tubo Ø60/100 x 1000 m/h pintado |
| 610-2000MHP1 | Tubo Ø60/100 x 2000 m/h pintado |



| Referencia | Descripción del artículo       |
|------------|--------------------------------|
| 610-45HHP1 | Codo Ø60/100 a 45° H/H pintado |
| 610-45MHP1 | Codo Ø60/100 a 45° M/H pintado |



| Referencia | Descripción del artículo       |
|------------|--------------------------------|
| 610-90HHP1 | Codo Ø60/100 a 90° H/H pintado |
| 610-90MHP1 | Codo Ø60/100 a 90° M/H pintado |



**Evacuación de humos**



**Armarios**



| Referencia       | Descripción del artículo                   |
|------------------|--|
| 800500400ARMESTP | Armario cubre caldera estanca 800x500x400  |
| 900500400ARMESTG | Armario cubre caldera estanca 900x500x400  |
| 1000550440ARMUNI | Armario cubre caldera estanca 1000x550x440 |
| 700500240ARMCAL  | Armario Cubrecalentador 700x500x240        |
| 800480300ARMPEQ  | Armario Cubrecalentador 800x480x300        |

**Suelo radiante**



| Referencia | Descripción del artículo                                      |
|------------|---|
| 1087302    | Tubo CONFORT autofijación 16X2 mm. (rollo de 240 m.) €/ml.    |
| 1047624    | Tubo CONFORT autofijación 16X 1,8 mm. (rollo de 240 m.) €/ml. |



| Referencia | Descripción del artículo                             |
|------------|--|
| 1062045    | Tubo CONFORT PLUS 16X2,0 mm. ( rollo 240 m. ) €/ ml. |
| 1062046    | Tubo CONFORT PLUS 16X2,0 mm. ( rollo 640 m. ) €/ ml. |
| 1009226    | Tubo CONFORT PLUS 17X2,0 mm. ( rollo 240 m. ) €/ ml. |
| 1009227    | Tubo CONFORT PLUS 17X2,0 mm. ( rollo 640 m. ) €/ ml. |
| 1009230    | Tubo CONFORT PLUS 20X2,0 mm. ( rollo 240 m. ) €/ml.  |
| 1009231    | Tubo CONFORT PLUS 20X2,0 mm. ( rollo 480 m. ) €/ml.  |



| Referencia | Descripción del artículo                                   |
|------------|--|
| 1063287    | Tubo MINITER CONFORT 9,9 X 1,1 mm. ( rollo 60 m. ) €/ ml.  |
| 1063288    | Tubo MINITER CONFORT 9,9 X 1,1 mm. ( rollo 120 m. ) €/ ml. |
| 1063289    | Tubo MINITER CONFORT 9,9 X 1,1 mm. ( rollo 240 m. ) €/ ml. |

# Suelo Radiante Refrescante


# orkli, garantía de éxito



Tu presupuesto  
en un click



*¡Fácil instalación!*





## Suelo radiante

### Uponor



#### Referencia

#### Descripción del artículo

1085788

Panel liso KLETT Autofijación Neorol G 25 x 2 mm. ( caja 10 x 1 m. ) €/m2

1087307

Panel liso KLETT Autofijación Neorol G 40 x 2 mm. ( caja 10 x 1 m. ) €/m2

1063402

Panel liso KLETT Autofijación 25 x 2 mm. ( caja 10 x 1 m. ) €/m2

1063322

Panel liso KLETT Autofijación 40 x 2 mm. ( caja 10 x 1 m. ) €/m2



#### Referencia

#### Descripción del artículo

1084026

Panel IB 75 NUBOS PLUS 1450 x 850 x 19 ( caja 18,45 m2 ) €/ m2

1084027

Panel IB 125 NUBOS PLUS 1450 x 850x34 ( caja 12,30 m2 ) €/ m2



#### Referencia

#### Descripción del artículo

1084028

Panel IB 75 NUBOS 1350 x 750 x 19 ( caja 13,16 m2 ) €/ m2

1084029

Panel IB 150 NUBOS 1350 x 750 x 43 ( caja 8,10 m2 ) €/m2

1084030

Panel IB 200 NUBOS 1350 x 750 x 60 ( caja 6,07 m2 ) €/ m2



#### Referencia

#### Descripción del artículo

1086316

Panel SICCUS FX 1200 x 800 x 30 ( caja 10 udes. ) €/ Un.



#### Referencia

#### Descripción del artículo

1047318

Panel MINITEC ( pavimento existente ) 9,9 X 1,1 ( caja 6,2 m2 ) €/m2



#### Referencia

#### Descripción del artículo

1000080

Multi Autofijación ZÓCALO PERIMETRAL 150 x 10 mm. ( caja 50 m. ) €/m.



#### Referencia

#### Descripción del artículo

1000012

Multi Cinta UNIÓN 60 mm. ( rollo 50 m. )



#### Referencia

#### Descripción del artículo

1064355

Multi autofijación JUNTA DILATACIÓN 1800 x 100 x 10 mm. €/ ml.



#### Referencia

#### Descripción del artículo

1000118

Fix CURVATUBOS PLÁSTICO 90 mm. 14 -17 mm. ( caja 50 udes ) €/ ud.



**Referencia**  
1000018

**Descripción del artículo**  
Fix REGLETA ADHESIVA 14-20 mm. €/ tira 1 m.



**Referencia**  
1038296

**Descripción del artículo**  
Multi FILM PE 0,2 mm. 200 x 1 m. ( caja 200 m. ) €/ m.



**Referencia**  
1038297

**Descripción del artículo**  
Multi ADITIVO 30 Kg



**Referencia**  
1000082

**Descripción del artículo**  
Multi protector TUBERÍAS 16 - 20 mm. 300 x 5 mm. ( caja 30 m. ) €/ m.



**Referencia**  
1035807

**Descripción del artículo**  
Desbobinador MAGNA Con guía



**Referencia**

**Descripción del artículo**

1085944

Colectores con caudalímetro VARIO M 2 salidas

1085945

Colectores con caudalímetro VARIO M 3 salidas

1085946

Colectores con caudalímetro VARIO M 4 salidas

1085947

Colectores con caudalímetro VARIO M 5 salidas

1085948

Colectores con caudalímetro VARIO M 6 salidas

1085949

Colectores con caudalímetro VARIO M 7 salidas

1085950

Colectores con caudalímetro VARIO M 8 salidas

1085951

Colectores con caudalímetro VARIO M 9 salidas

1085952

Colectores con caudalímetro VARIO M 10 salidas

1086250

Colectores con caudalímetro VARIO M 11 salidas

1086251

Colectores con caudalímetro VARIO M 12 salidas



**Referencia**  
1032701

**Descripción del artículo**  
Válvula de bola VARIO mariposa 1" (2 uds.)



**Referencia**  
1087531

**Descripción del artículo**  
Soporte colector VARIO M





## Suelo radiante

### Uponor



| Referencia | Descripción del artículo            |
|------------|-------------------------------------|
| 1048106    | Caja Colector VARIO CI 500x80 mm.   |
| 1048107    | Caja Colector VARIO CI 700x80 mm.   |
| 1048108    | Caja Colector VARIO CI 850x80 mm.   |
| 1048109    | Caja Colector VARIO CI 1000x80 mm.  |
| 1048116    | Caja Colector VARIO CI 700x110 mm.  |
| 1048117    | Caja Colector VARIO CI 850x110 mm.  |
| 1048118    | Caja Colector VARIO CI 1000x110 mm. |
| 1048119    | Caja Colector VARIO CI 1300x110 mm. |



| Referencia | Descripción del artículo         |
|------------|----------------------------------|
| 1048110    | Tapa con marco VARIO CI 500 mm.  |
| 1048111    | Tapa con marco VARIO CI 700 mm.  |
| 1048112    | Tapa con marco VARIO CI 850 mm.  |
| 1048113    | Tapa con marco VARIO CI 1000 mm. |
| 1048114    | Tapa con marco VARIO CI 1300 mm. |



| Referencia | Descripción del artículo                       |
|------------|--|
| 1071685    | Unidad base SMATRIX PLUS 230 V. Control remoto |



| Referencia | Descripción del artículo           |
|------------|------------------------------------|
| 1071659    | Módulo esclavo SMATRIX WAVE 230 V. |



| Referencia | Descripción del artículo                                   |
|------------|--|
| 1071646    | SPI SMATRIX WAVE PLUS Inalámbrico, táctil, conexión remota |



| Referencia | Descripción del artículo |
|------------|--------------------------|
| 1071673    | Módulo relé SMATRIX WAVE |



| Referencia | Descripción del artículo             |
|------------|--------------------------------------|
| 1045570    | Módulo acceso remoto R56 SMS SMATRIX |



| Referencia | Descripción del artículo                               |
|------------|--|
| 1087816    | Termostato SMATRIX WAVE STYLE Inalámbrico color blanco |
| 1087817    | Termostato SMATRIX WAVE STYLE Inalámbrico color negro  |



**Referencia**  
1087815

**Descripción del artículo**  
Sensor habitación SMATRIX WAVE PLUS color blanco



**Referencia**  
1086983

**Descripción del artículo**  
Termostato SMATRIX WAVE PLUS color blanco

1071674

Termostato SMATRIX WAVE PLUS color gris



**Referencia**  
1086979

**Descripción del artículo**  
Termostato público T -163 SMATRIX WAVE PLUS



**Referencia**  
1071684

**Descripción del artículo**  
Sonda suelo/remota S1XX SMATRIX



**Referencia**  
1083576

**Descripción del artículo**  
Módulo relé H/C M-1XX SMATRIX 24 V.

1083577

Módulo relé H/C M-1XX SMATRIX 220 V.



**Referencia**

**Descripción del artículo**

SRTBA16-120

Tubo PEX -A EVOH antidifusión 16 x 1,8 mm. ( rollo de 120 m.) €/m.

SRTBA16-200

Tubo PEX -A EVOH antidifusión 16 x 1,8 mm. ( rollo de 200 m.) €/m.

SRTBA16-500

Tubo PEX -A EVOH antidifusión 16 x 1,8 mm. ( rollo de 500 m.) €/m.

SRTBA20-120

Tubo PEX -A EVOH antidifusión 20 x 1,9 mm. ( rollo de 120 m.) €/m.

SRTBA20-200

Tubo PEX -A EVOH antidifusión 20 x 1,9 mm. ( rollo de 200 m. ) €/m.

SRTBA20-500

Tubo PEX -A EVOH antidifusión 20 x 1,9 mm. ( rollo de 500 m. ) €/m.



**Referencia**

**Descripción del artículo**

ARIMA24

Panel ARIMA 1350 x 900 exp. 23,5 mm. p/ tubo 16 y 20 mm.( caja 16 Ud. ) €/Ud.

ARIMA40

Panel ARIMA 1350 x 900 exp. 40 mm. p/ tubo 16 y 20 mm.( caja 11 Ud. ) €/Ud.

ARIMA60

Panel ARIMA 1350 x 900 exp. 59,5 mm. p/ tubo 16 y 20 mm. ( caja 8 Ud. ) €/Ud.

ARIMA70

Panel ARIMA 1350 x 900 exp. 70 mm. p/ tubo 16 y 20 mm. ( caja 7 Ud. ) €/Ud.

ARIMA80

Panel ARIMA 1350 x 900 exp. 80,5 mm. p/ tubo 16 y 20 mm. ( caja 6 Ud. ) €/Ud.

ARIMA90

Panel ARIMA 1350 x 900 exp. 91 mm. p/tubo 16 y 20 mm. ( caja 5 Ud. ) €/Ud.

ARIMA100

Panel ARIMA 1350 x 900 exp. 101,5 mm. p/ tubo 16 y 20 mm. ( caja 5 Ud. ) €/Ud.



Suelo radiante



Referencia

Descripción del artículo

ISILA35

Panel ISILA 1350 x 900 exp. 25 mm.+ 10 mm. tubo 16 y 20 mm. (caja 12 Ud.) €/Ud

ISILA40

Panel ISILA 1350 x 900 exp. 30 mm.+ 10 mm. tubo 16 y 20 mm. (caja 10 Ud.) €/Ud



Referencia

Descripción del artículo

LURE22

Panel LURE 1350 x 900 exp. 22,5 mm. tubo de 16 mm. (caja 17 Ud.) €/ Ud.

LURE40

Panel LURE 1350 x 900 exp. 40,5 mm.tubo de 16 mm. (caja 11 Ud.) €/ Ud.

LURE60

Panel LURE 1360 x 900 exp. 60 mm. tubo de 16 mm. (caja 8 Ud.) €/ Ud.



Referencia

Descripción del artículo

LAUA20

Panel LAUA 1200 X 1000 exp. 20 mm. (caja 24 Ud.) €/ Ud.

LAUA30

Panel LAUA 1200 X 1000 exp. 30 mm. (caja 16 Ud.) €/ Ud.

LAUA40

Panel LAUA 1200 x 1000 exp. 40 mm. (caja 12 Ud.) €/ Ud.

LAUA48

Panel LAUA 1200 x 1000 exp. 48 mm. (caja 10 Ud.) €/ Ud.

LAUA52

Panel LAUA 1200 x 1000 exp. 52 mm. (caja 8 Ud.) €/ Ud.

LAUA57

Panel LAUA 1200 x 1000 exp. 57 mm. (caja 7 Ud.) €/ Ud.

LAUA69

Panel LAUA 1200 x 1000 exp. 69 mm. (caja 7 Ud.) €/ Ud.

LAUA80

Panel LAUA 1200 x 1000 exp. 80 mm. (caja 6 Ud.) €/ Ud.

LAUA101

Panel LAUA 1200 x 1000 exp. 101 mm. (caja 5 Ud.) €/ Ud.



Referencia

Descripción del artículo

SRBAN-2

Banda Perimetral con faldón y 7 mm. exp. altura 130 mm. ( rollo 50 m. ) €/ m.

SRBAN-4

Banda Perimetral con faldón y 7 mm. exp. altura 180 mm. ( rollo 50 m. ) €/ m.



Referencia

Descripción del artículo

SRFILM

Barrera antihumedad 1 m. ancho y 0,15 mm. de exp. FILM ( Rollo 200 m. ) €/ m.



Referencia

Descripción del artículo

SRGUIA16

Codo guía 16 mm.

SRGUIA20

Codo guía 20 mm.



Referencia

Descripción del artículo

SRGRAP

Grapador para panel liso













Referencia

Descripción del artículo

SRDESB

Desbobinadora para rollos hasta 600 m.

|   |   |   |
|---|---|---|
|    | <b>Referencia</b><br>SRCLIP-T           | <b>Descripción del artículo</b><br>Grapas para panel aislante ( panel de tetones )  |
|    | <b>Referencia</b><br>SRCLIP-L           | <b>Descripción del artículo</b><br>Grapas para panel aislante ( panel liso )  |
|    | <b>Referencia</b><br>SRJUNT-R           | <b>Descripción del artículo</b><br>Juntas de dilatación, exp. 10 mm. altura 130 mm. ( rollo 50 m. ) €/ m.   |
|    | <b>Referencia</b><br>SRADIT             | <b>Descripción del artículo</b><br>Aditivo para mortero, bidón 25 Kg.   |
|   | <b>Referencia</b><br>V-04226<br>V-04229 | <b>Descripción del artículo</b><br>Conexión inox. para tubo PEX-A 3/4" eurocono 16 x 1,8 mm. 2 Unidades<br>Conexión inox. para tubo PEX-A 3/4" eurocono 20 x 1,9 mm. 2 Unidades           |
|  | <b>Referencia</b><br>SR1300<br>SR2300   | <b>Descripción del artículo</b><br>Grupo Hidráulico SR 1300 con bomba alata eficiencia válvula mezcladora 1"<br>Grupo Hidráulico SR 2300 con bomba alata eficiencia válvula mezcladora 1" |
|  | <b>Referencia</b><br>CS6000             | <b>Descripción del artículo</b><br>Módulo inicial Válvulas de corte 1" ( juego de válvulas )  |
|  | <b>Referencia</b><br>CS2000             | <b>Descripción del artículo</b><br>Modulo de impulsión + modulo de retorno de 1" , 2 vias   |
|  | <b>Referencia</b><br>CS3000             | <b>Descripción del artículo</b><br>Modulo de impulsión + modulo de retorno de 1" , 3 vias   |
|  | <b>Referencia</b><br>CS8000             | <b>Descripción del artículo</b><br>2 Módulo de inicio + 2 módulos accesorios + 2 tapones finales + 1 soporte  |



Suelo radiante



Referencia

CS7000

Descripción del artículo

Soporte para colectores modulares



Referencia

SM1002S

Descripción del artículo

Colectores inoxidable con válvula de corte 2 vías

SM1003S

Colectores inoxidable con válvula de corte 3 vías

SM1004S

Colectores inoxidable con válvula de corte 4 vías

SM1005S

Colectores inoxidable con válvula de corte 5 vías

SM1006S

Colectores inoxidable con válvula de corte 6 vías

SM1007S

Colectores inoxidable con válvula de corte 7 vías

SM1008S

Colectores inoxidable con válvula de corte 8 vías

SM1009S

Colectores inoxidable con válvula de corte 9 vías

SM1010S

Colectores inoxidable con válvula de corte 10 vías

SM1011S

Colectores inoxidable con válvula de corte 11 vías

SM1012S

Colectores inoxidable con válvula de corte 12 vías



Referencia

1005090

Descripción del artículo

Armario metálico para colectores empotrar 401 x 510 ( 2-4 circuitos )

1006090

Armario metálico para colectores empotrar 540 x 510 ( 5-7 circuitos )

1007090

Armario metálico para colectores empotrar 690 x 510 ( 8-10 circuitos )

1008090

Armario metálico para colectores empotrar 840 x 510 ( 11-12 circuitos )

1009090

Armario metálico para colectores empotrar 990 x 510

1007150

Armario metálico para equipos de distribución empotrar 690 x 525

1008150

Armario metálico para equipos de distribución empotrar 840 x 525

1009150

Armario metálico para equipos de distribución empotrar 990 x 525

1010150

Armario metálico para equipos de distribución empotrar 1140 x 525



Referencia

E-22153

Descripción del artículo

Centralita de regulación digital



Referencia

E-22104

Descripción del artículo

Llave de aplicación suelo radiante

E-22105

Llave de aplicación suelo radiante y refrescante



Referencia

E-19452

Descripción del artículo

Sonda de impulsión, TERMOSONDA TRP 150/ PT 1000 Ø 6,5 x 36 mm. cable 2 m.



**Referencia**  
555001

**Descripción del artículo**  
Vaina para sonda de impulsión



**Referencia**  
E-18901

**Descripción del artículo**  
Sonda externa 2 m. IP65-NCT 1% 10 K OHM -25° C



**Referencia**  
576808

**Descripción del artículo**  
Sonda ambiente de pared IP20, Sonda NCT 1% 10 K OHM - 25° C



**Referencia**  
E-22106

**Descripción del artículo**  
Sonda anticondensación ( evita condensaciones )



**Referencia**  
CT410800

**Descripción del artículo**  
Cabezal termostático 230 v.



**Referencia**  
E-25258

**Descripción del artículo**  
Caja de conexión de cabezas termostáticas



**Referencia**  
RA301

**Descripción del artículo**  
Cronotermostatos radiofrecuencia RA 301



**Referencia**  
RA310

**Descripción del artículo**  
Cronotermostato RA 310 modelo VER-INV ( cableado )

RA300

Cronotermostato RA 300 modelo ON-OFF ( cableado )



**Referencia**  
RA210

**Descripción del artículo**  
Termostato digital RA 210 modelo VER-INV

RA200

Termostato digital RA 200 modelo ON-OFF



**Referencia**  
RA110

**Descripción del artículo**  
Termostato mecánico RA 110 modelo VER-INV

RA100

Termostato mecánico RA 100 modelo ON-OFF



## Suelo radiante



### Malla Alum Foil (140 W/m2 a 230 v) Suelos parquet / laminados / madera



| Referencia | Descripción del artículo            |
|------------|-------------------------------------|
| 0.525.150  | Malla Alum Foil MAF 1.0 m2 - 140 W  |
| 0.525.151  | Malla Alum Foil MAF 1.5 m2 - 210 W  |
| 0.525.152  | Malla Alum Foil MAF 2.0 m2 - 280 W  |
| 0.525.153  | Malla Alum Foil MAF 3.0 m2 - 420 W  |
| 0.525.154  | Malla Alum Foil MAF 4.0 m2 - 560 W  |
| 0.525.155  | Malla Alum Foil MAF 5.0 m2 - 700 W  |
| 0.525.156  | Malla Alum Foil MAF 6.0 m2 - 840 W  |
| 0.525.157  | Malla Alum Foil MAF 7.0m2 - 980 W   |
| 0.525.158  | Malla Alum Foil MAF 8.0m2 - 1120 W  |
| 0.525.159  | Malla Alum Foil MAF 9.0m2 - 1260 W  |
| 0.525.160  | Malla Alum Foil MAF 10.0m2 - 1400 W |
| 0.525.162  | Malla Alum Foil MAF 12.0m2 - 1680 W |

### Malla calefactora doble conductora (150W/m2 a 230V) Suelos cerámicos



| Referencia | Descripción del artículo                               |
|------------|--|
| 0.525.900  | Malla calefactora doble conductora MDC 1.0m2 - 150 W   |
| 0.525.901  | Malla calefactora doble conductora MDC 1.5m2 - 225 W   |
| 0.525.902  | Malla calefactora doble conductora MDC 2.0m2 - 300 W   |
| 0.525.903  | Malla calefactora doble conductora MDC 2.5m2 - 375 W   |
| 0.525.916  | Malla calefactora doble conductora MDC 3.0m2 - 450 W   |
| 0.525.904  | Malla calefactora doble conductora MDC 3.5m2 - 525 W   |
| 0.525.905  | Malla calefactora doble conductora MDC 4.0m2 - 600 W   |
| 0.525.914  | Malla calefactora doble conductora MDC 5.0m2 - 750 W   |
| 0.525.906  | Malla calefactora doble conductora MDC 6.0m2 - 900 W   |
| 0.525.907  | Malla calefactora doble conductora MDC 7.0m2 - 1050 W  |
| 0.525.912  | Malla calefactora doble conductora MDC 8.0m2 - 1200 W  |
| 0.525.908  | Malla calefactora doble conductora MDC 9.0m2 - 1350 W  |
| 0.525.917  | Malla calefactora doble conductora MDC 10.0m2 - 1500 W |
| 0.525.909  | Malla calefactora doble conductora MDC 11.0m2 - 1650 W |
| 0.525.910  | Malla calefactora doble conductora MDC 12.0m2 - 1800 W |
| 0.525.911  | Malla calefactora doble conductora MDC 14.0m2 - 2100 W |



| Referencia | Descripción del artículo   |
|------------|--|
| 0.525.318  | Termostato limitador de temperatura del suelo con sonda incluida. Para empotrar TP 510                 |
| 0.525.319  | Cronotermostato semanal con limitador de temperatura de suelo y sonda incluida. Para empotrar. TP 520  |
| 0.525.317  | Cronotermostato Touch control programable. Control temperatura ambiente y suelo. Sonda incluida TP 200 |
| 0.525.308  | Adaptador de superficie para termostatos TP  |
| 0.525.073  | Banda perimetral rollo 50 mtr.   |
| 0.525.249  | Palet de 250 unidades de placas (120x100 cm) de base de fibra  |
| 0.525.250  | Placa base de fibra (120x100cm). 8mm espesor   |
| 0.525.248  | Aislamiento base poliestireno expandido+aluminio. Rollo 10x1,2 m. 3mm espesor                          |
| 0.525.078  | Aditivo para mortero envase 25 kg  |

## Aerothermos

### TECNA



| Referencia | Descripción del artículo       |
|------------|--------------------------------|
| 4800008041 | Aerothermo Atlas Mod. 46A13 Sx |
| 4800008022 | Aerothermo Atlas Mod. 46A22 Sx |
| 4800008023 | Aerothermo Atlas Mod. 46A32 Sx |
| 4800008024 | Aerothermo Atlas Mod. 46A42 Sx |
| 4800008025 | Aerothermo Atlas Mod. 46A52 Sx |

Proyección en horizontal y vertical.  
 Batería fabricada en tubo de cobre, aletas en aluminio.

# ¡Larga vida a la caldera!

Ref. 73070

#### Filtro magnético para calderas

- Super compacto
- Retiene todas las impurezas
- Combate la corrosión
- Aumenta la vida útil de la caldera
- Mantiene la eficiencia óptima del sistema
- Puede instalarse en posición vertical o horizontal



Ref. 73286

#### Filtro para calderas de condensación

- Filtro retén porta neutralizante de acero inoxidable AISI 304
- Neutralizante: carbonato de calcio CaCO<sub>3</sub>.
- Conexión a la caldera mediante conector manguera
- Uso para calderas de baja potencia (24 / 35 KW)

# GENEBRE

www.genebre.es





## Radiadores de aluminio

**ferroli**



**Referencia**

**Descripción del artículo**

|           |                                      |
|-----------|--------------------------------------|
| 739043001 | Radiador Mod. Xian 450 N €/ Elemento |
| 739058001 | Radiador Mod. Xian 600 N €/ Elemento |
| 739068001 | Radiador Mod. Xian 700 N €/ Elemento |
| 739078001 | Radiador Mod. Xian 800 N €/ Elemento |



**Referencia**

**Descripción del artículo**

|           |  |
|-----------|--|
| 740043001 | Radiador Mod. Europa 450 C €/ Elemento |
| 740058001 | Radiador Mod. Europa 600 C €/ Elemento |
| 740068001 | Radiador Mod. Europa 700 C €/ Elemento |
| 740078001 | Radiador Mod. Europa 800 C €/ Elemento |

## Emisores eléctricos



**Referencia**

**Descripción del artículo**

|            |                                  |
|------------|----------------------------------|
| 5226838700 | Emisor Emi-Tech-4 Program 600W   |
| 5226838800 | Emisor Emi-Tech-5 Program 750W   |
| 5226838900 | Emisor Emi-Tech-6 Program 900W   |
| 5226839000 | Emisor Emi-Tech-8 Program 1200W  |
| 5226838600 | Emisor Emi-Tech-10 Program 1500W |
| 5120873100 | Kit Patas Emi ( 2 Unidades )     |

## Calefacción baños



**Referencia**

**Descripción del artículo**

|            |  |
|------------|--|
| 5226403400 | Infrarrojo Mod. Infrared - 120 N 600/1200 W. |
| 5226403500 | Infrarrojo Mod. Infrared - 150 N 750/1500 W. |



**Referencia**

**Descripción del artículo**

|            |  |
|------------|--|
| 5226506400 | Calefactor Baño Serie CB - 2005 Blanco 1000/1800 W.    |
| 5226506500 | Calefactor Baño Serie CB - 2005 Inox 1000/1800 W.      |
| 5226506600 | Calefactor Baño Serie CB - 2005 Ts Blanco 1000/1800 W. |

## Emisores eléctricos



### Calefacción exteriores


**Referencia**

5226833200

**Descripción del artículo**

Inflarrojos HEC-300 1200/1800/3000 W. Color Aluminio

### Calefacción industrial


**Referencia**

5131029000

**Descripción del artículo**

Aerotermino Eléctrico Serie EC-N Mural 3000 W.

5131030800

Aerotermino Eléctrico Serie EC-N Mural 5000 W.

5131031600

Aerotermino Eléctrico Serie EC-N Mural 9000 W.


**Referencia**

5131013400

**Descripción del artículo**

Aerotermino Eléctrico Portatil Serie EP-N 3000 W.

5131014200

Aerotermino Eléctrico Portatil Serie EP-N 5000 W.

5131015900

Aerotermino Eléctrico Portatil Serie EP-N 9000 W.


**Referencia**

5226050500

**Descripción del artículo**

Aerotermino Eléctrico Portatil Serie Fire Fan 2000 W.



Experto en Climatización

**Referencia**

0637370

**Descripción del artículo**

iEM 3 G Wifi 350\*

0637371

iEM 3 G Wifi 500

0637372

iEM 3 G Wifi 500

0637373

iEM 3 G Wifi 750

0637374

iEM 3 G Wifi 1000

0637375

iEM 3 G Wifi 1250

0637376

iEM 3 G Wifi 1500

0638611

Control 3G Wifi Energy

0638806

Conjunto patas

0638807

Conjunto ruedas





Radiadores Toallero



| Referencia | Descripción del artículo              |
|------------|---------------------------------------|
| FTS077045B | Radiador New Fast De 770 X 450 X 400  |
| FTS077050B | Radiador New Fast De 770 X 500 X 450  |
| FTS077055B | Radiador New Fast De 770 X 550 X 500  |
| FTS120045B | Radiador New Fast De 1177 X 450 X 400 |
| FTS120050B | Radiador New Fast De 1177 X 500 X 450 |
| FTS120055B | Radiador New Fast De 1177 X 550 X 500 |
| FTS150045B | Radiador Fast De 1504 X 450 X 400     |
| FTS150050B | Radiador Fast De 1504 X 500 X 450     |
| FTS150055B | Radiador Fast De 1504 X 550 X 500     |
| FTS180045B | Radiador Fast De 1774 X 450 X 400     |
| FTS180050B | Radiador Fast De 1774 X 500 X 450     |
| FTS180055B | Radiador Fast De 1774 X 550 X 500     |

Blanco (B). Disponible en cromado (C).

# RADIADORES VARESE

EMISORES PARA CALEFACCIÓN DE BAJA TEMPERATURA



## Azanzada tecnología para la máxima eficiencia energética

- Intercambiado de calor de alto rendimiento.
- Contenido de un 80% menos de agua que un radiador convencional, aumentando la eficacia de la caldera y reduciendo el consumo.
- 3 veces más rápido que un radiador convencional.
- 6 veces más rápido que el suelo radiante.
- Disponibles modelos con sistema HE (con ventiladores para aumentar la eficacia).
- Disponibles modelos de 35 cm de altura para instalación bajo ventana.





| Referencia | Descripción del artículo  |
|------------|---|
| SED093050B | Toallero Abatible Dinamyc 929X500 473 W. Blanco (B). Disponible en cromado (C). |
| SED121050B | Toallero Abatible Dinamyc 1209 X 500 609 W.                                     |
| SED145050B | Toallero Abatible Dinamyc 1454 X 500 730 W.                                     |
| SED177050B | Toallero Abatible Dinamyc 1769 X 500 891 W.                                     |



| Referencia     | Descripción del artículo  |
|----------------|---|
| SEAIRD110050TB | Toallero Eléctrico Abatible Dryer Plus 1200X500 500 W. Blanco (B). Disponible en cromado (C). |
| SEAIRD135050TB | Toallero Eléctrico Abatible Dryer Plus 1500X500 500 W. Blanco (B). Disponible en cromado (C). |



| Referencia      | Descripción del artículo                         |
|-----------------|--|
| SEYP089050FB    | Toallero Eléctrico Standy Plus 951 X 512 300 W.  |
| SEYP132050FB/FC | Toallero Eléctrico Standy Plus 1380 X 512 500 W. |
| SEYP175050FB/FC | Toallero Eléctrico Standy Plus 1809 X 512 500 W. |

## Radiadores de diseño



| Referencia                                   | Descripción del artículo              |
|--|---------------------------------------|
| FL1V060005B                                  | Radiador Agua Modelo Flyline Vertical |
| Altura: desde 600 a 2000 mm.                 |                                       |
| Ancho: desde 228 a 1782 mm.                  |                                       |
| Colores : blanco - beige - gris y especiales |                                       |
| Acabados : brillo - mate - poroso            |                                       |




| Referencia                                   | Descripción del artículo                |
|--|---|
| FL1V120003B                                  | Radiador Agua Modelo Flyline Horizontal |
| Altura: desde 600 a 2000 mm.                 |   |
| Ancho: desde 228 a 1782 mm.                  |   |
| Colores : blanco - beige - gris y especiales |   |
| Acabados : brillo - mate - poroso            |   |



## Radiadores de diseño



DELTACALOR



**Referencia**

BU014

BU026

BU038

**Descripción del artículo**

Radiador Agua Modelo Bambú

Radiador Agua Modelo Bambú

Radiador Agua Modelo Bambú

Altura: 950 mm

Ancho: 470 - 880 - 1280 mm.

Colores: cromado



**Referencia**

NW2060..B

**Descripción del artículo**

Radiador Agua Modelo New Line

Altura: desde 600 a 2000 mm.

Desde 2 a 6 columnas.

Colores : blanco - beige - gris y especiales

Acabados : brillo - mate - poroso

Consulten catálogo de modelos, acabados y colores.

## Cronotermostatos y termostatos

### Honeywell



**Referencia**

ATP921R3118

**Descripción del artículo**

Termostato Radiofrecuencia. Kit Regulación Evohome



**Referencia**

CMT507A1007/U

**Descripción del artículo**

Chronotherm Semanal Cm 507



**Referencia**

DT90A1008

**Descripción del artículo**

Termostato De Ambiente Digital



**Referencia**

DT92A1004

**Descripción del artículo**

Termostato Digital + Receptor BDR91



**Referencia**

HR92WE

**Descripción del artículo**

Termostato Radiador Electrónico RF

HR924WE

Conjunto Termostato Radiador Formado Por 4 HR92WE

## Cronotermostatos y termostatos

### Honeywell



**Referencia**  
T87M2036

**Descripción del artículo**  
Termostato T87 Cableado Con Comunicación Opentherm



**Referencia**  
T4H110A1021

**Descripción del artículo**  
Termostato T4 Cableado



**Referencia**  
Y4H910RF4003

**Descripción del artículo**  
Termostato T4R Inalámbrico



**Referencia**  
Y6H810WF1005

**Descripción del artículo**  
Cronotermostato Inteligente Wifi Lyric T6 New



**Referencia**  
Y6H910RW4013

**Descripción del artículo**  
Cronotermostato Inteligente Wifi Lyric T6R New

### orkli



**Referencia**  
RA210  
RA200

**Descripción del artículo**  
Termostato Digital Modelo Ver-Inv RA210  
Termostato Digital Modelo On-Of RA200



**Referencia**  
RA110  
RA100

**Descripción del artículo**  
Termostato Mecánico Modelo Ver-Inv RA110  
Termostato Mecánico Modelo On-Of RA100



**Referencia**  
EK202

**Descripción del artículo**  
Termostato Digital Wifi EK202



**Referencia**  
EK212

**Descripción del artículo**  
Termostato Digital Wifi EK212



## Cronotermostatos y termostatos



| Referencia | Descripción del artículo               |
|------------|--|
| RA301      | Cronotermostato Radio Frecuencia RA301 |
| RA310      | Cronotermostato Modelo Ver-Inv RA310   |
| RA300      | Cronotermostato Modelo On-Of RA300     |



| Referencia | Descripción del artículo      |
|------------|-------------------------------|
| 6050608    | Termostato De Zona Tybox 5100 |



| Referencia | Descripción del artículo                         |
|------------|--|
| 6053005    | Termostato Programable 2 Niv. Consigna Tybox 117 |



| Referencia | Descripción del artículo                        |
|------------|---|
| 6053007    | Termostato Programable 2 Niv.consigna Tybox 137 |



| Referencia | Descripción del artículo                        |
|------------|---|
| 6053026    | Termostato Programable 2 Niv.consigna Tybox 417 |

## Complementos de calefacción



| Referencia  | Descripción del artículo             |
|-------------|--------------------------------------|
| 70151 03 00 | Llave Reglaje P/Hierro 3/8" Escuadra |
| 70151 04 00 | Llave Reglaje P/Hierro 1/2" Escuadra |
| 70152 03 00 | Llave Reglaje P/ Hierro 3/8" Recta   |
| 70152 04 00 | Llave Reglaje P/ Hierro 1/2" Recta   |



| Referencia  | Descripción del artículo                 |
|-------------|--|
| 70153 03 00 | Detentor Reglaje P/ Hierro 3/8" Escuadra |
| 70153 04 00 | Detentor Reglaje P/ Hierro 1/2" Escuadra |
| 70154 03 00 | Detentor Reglaje P/ Hierro 3/8" Recto    |
| 70154 04 00 | Detentor Reglaje P/ Hierro 1/2" Recto    |

## Complementos de calefacción

### GENEBRE



| Referencia  | Descripción del artículo                            |
|-------------|---|
| 70587 03 00 | Llave Reglaje P/ Cobre, Pex Y Multic. 3/8" Escuadra |
| 70587 04 00 | Llave Reglaje P/ Cobre, Pex Y Multic. 1/2" Escuadra |
| 70588 03 00 | Llave Reglaje P/ Cobre, Pex Y Multic. 3/8" Recta    |
| 70588 04 00 | Llave Reglaje P/ Cobre, Pex Y Multic. 1/2" Recta    |



| Referencia  | Descripción del artículo                            |
|-------------|---|
| 70564 03 00 | Detentor Reglaje P/ Cu, Pex Y Multic. 3/8" Escuadra |
| 70564 04 00 | Detentor Reglaje P/ Cu, Pex Y Multic. 1/2" Escuadra |
| 70565 03 00 | Detentor Reglaje P/ Cu, Pex Y Multic. 3/8" Recto    |
| 70565 04 00 | Detentor Reglaje P/ Cu, Pex Y Multic. 1/2" Recto    |



| Referencia  | Descripción del artículo                              |
|-------------|---|
| 70048 03 00 | Llaves Regl. Termost. P/ Cu, Pex Y Multic. 3/8" Esc.  |
| 70048 04 00 | Llaves Regl. Termost. P/ Cu, Pex Y Multic. 1/2" Esc.  |
| 70049 03 00 | Llaves Regl. Termost. P/ Cu, Pex Y Multic. 3/8" Recta |
| 70049 04 00 | Llaves Regl. Termost. P/ Cu, Pex Y Multic. 1/2" Recta |



| Referencia  | Descripción del artículo                             |
|-------------|--|
| 70564 03 00 | Detentor Termost. P/ Cu, Pex Y Multic. 3/8" Escuadra |
| 70564 04 00 | Detentor Termost. P/ Cu, Pex Y Multic. 1/2" Escuadra |
| 70565 03 00 | Detentor Termost. P/ Cu, Pex Y Multic. 3/8" Recto    |
| 70565 04 00 | Detentor Termost. P/ Cu, Pex Y Multic. 1/2" Recto    |



| Referencia  | Descripción del artículo |
|-------------|--------------------------|
| 70041 12 20 | Racor Tubo Cobre 12 Mm.  |
| 70041 15 20 | Racor Tubo Cobre 15 Mm.  |



| Referencia  | Descripción del artículo                           |
|-------------|--|
| 70071 16 00 | Racor Tubo Polietileno Reticulado ( Pex ) 16 X 2   |
| 70071 16 20 | Racor Tubo Polietileno Reticulado ( Pex ) 16 X 1,5 |



| Referencia  | Descripción del artículo       |
|-------------|--------------------------------|
| 70070 16 00 | Racor Tubo Multicapa 16 X 2    |
| 70070 18 00 | Racor Tubo Multicapa 18 X 2    |
| 70070 20 00 | Racor Tubo Multicapa 20 X 2    |
| 70070 20 20 | Racor Tubo Multicapa 20 X 2,25 |





## Complementos de calefacción

### GENEBRE


**Referencia**

70590 00 00

**Descripción del artículo**

Cabezal Termostático P/ Llaves Reglaje


**Referencia**

70306 00 02

**Descripción del artículo**

Cabezal Electrotérmico P/ Llaves Reglaje


**Referencia**

71028 04 00

**Descripción del artículo**

Válvula Monotubo Termostatizable 1/2"


**Referencia**

71012 06 02

**Descripción del artículo**

Purgador Automático 1" X 1/2" Derecha

71012 06 13

Purgador Automático 1" X 1/2" Izquierda


**Referencia**

70018 01 02

**Descripción del artículo**

Purgador Manual 1/8"


**Referencia**

70037 03 02

**Descripción del artículo**

Purgador Automático De Aire 3/8"

70037 04 02

Purgador Automático De Aire 1/2"

70037 05 02

Purgador Automático De Aire 3/4"

70037 06 02

Purgador Automático De Aire 1"


**Referencia**

70038 03 00

**Descripción del artículo**

Purgador Automático De Aire 3/8"Escuadra

70038 04 00

Purgador Automático De Aire 1/2"Escuadra


**Referencia**

3191 04

**Descripción del artículo**

Válvula Seguridad 1/2" - 3 Kg.

3192 04

Válvula Seguridad 1/2" - 6 Kg.

### Honeywell


**Referencia**

BA295S-1/2A

**Descripción del artículo**

Desconectador Hidráulico 1/2"

BA295S-3/4A

Desconectador Hidráulico 3/4"

## Honeywell



| Referencia   | Descripción del artículo     |
|--------------|------------------------------|
| BA295S-1A    | Desconector Hidráulico 1"    |
| BA295S-11/4A | Desconector Hidráulico 11/4" |
| BA295S-11/2A | Desconector Hidráulico 11/2" |
| BA295S-2A    | Desconector Hidráulico 2"    |



| Referencia | Descripción del artículo    |
|------------|-----------------------------|
| CA295-1/2A | Desconector Hidráulico 1/2" |
| CA295-3/4A | Desconector Hidráulico 3/4" |



| Referencia | Descripción del artículo |
|------------|--------------------------|
| TM200-3/4A | Válvula Mezcladora 3/4"  |



| Referencia | Descripción del artículo  |
|------------|---|
| TM50-1/2E  | Válvula Mezcladora Termostática Para Acs, 30...60°C, S/Racor,R M 3/4" |



| Referencia | Descripción del artículo          |
|------------|-----------------------------------|
| TS131-3/4A | Válvula De Seguridad Térmica 3/4" |



| Referencia   | Descripción del artículo       |
|--------------|--------------------------------|
| V4043H1114/U | Válvula Motorizada 2 Vías 3/4" |
| V4043H1122/U | Válvula Motorizada 2 Vías 1"   |



| Referencia  | Descripción del artículo       |
|-------------|--------------------------------|
| V4044C1189U | Válvula Motorizada 3 Vías 3/4" |
| V4044C1312U | Válvula Motorizada 3 Vías 1"   |



| Referencia | Descripción del artículo  |
|------------|---------------------------|
| V5000Y0010 | Válvula Equilibrado 3/8"  |
| V5000Y0015 | Válvula Equilibrado 1/2"  |
| V5000Y0020 | Válvula Equilibrado 3/4"  |
| V5000Y0025 | Válvula Equilibrado 1"    |
| V5000Y0032 | Válvula Equilibrado 11/4" |
| V5000Y0040 | Válvula Equilibrado 11/2" |
| V5000Y0050 | Válvula Equilibrado 2"    |
| V5000Y0065 | Válvula Equilibrado 21/2" |
| V5000Y0080 | Válvula Equilibrado 3"    |



Complementos de calefacción

**Honeywell**



| Referencia | Descripción del artículo   |
|------------|----------------------------|
| V5010Y0010 | Válvula Equilibrado 3/8"   |
| V5010Y0015 | Válvula Equilibrado 1/2"   |
| V5010Y0020 | Válvula Equilibrado 3/4"   |
| V5010Y0025 | Válvula Equilibrado 1"     |
| V5010Y0032 | Válvula Equilibrado 1 1/4" |
| V5010Y0040 | Válvula Equilibrado 1 1/2" |
| V5010Y0050 | Válvula Equilibrado 2"     |
| V5010Y0065 | Válvula Equilibrado 2 1/2" |
| V5010Y0080 | Válvula Equilibrado 3"     |



| Referencia | Descripción del artículo |
|------------|--------------------------|
| VF06-1/2B  | Válvula Llenado 1/2"     |

**orkli**



| Referencia | Descripción del artículo                   |
|------------|--|
| 1115       | Llave Reglaje Copline 3/8" Hembra Escuadra |
| 1125       | Llave Reglaje Copline 1/2" Hembra Escuadra |
| 1116       | Llave Reglaje Copline 3/8" Hembra Recta    |
| 1126       | Llave Reglaje Copline 1/2" Hembra Recta    |
| 81210      | Llave Reglaje Urepel 3/8" Macho Escuadra   |
| 82210      | Llave Reglaje Urepel 1/2" Macho Escuadra   |
| 81310      | Llave Reglaje Urepel 3/8" Macho Recta      |
| 82310      | Llave Reglaje Urepel 1/2" Macho Recta      |
| 1325       | Llave Reglaje Wedline 1/2" Escuadra Soldar |



| Referencia | Descripción del artículo                         |
|------------|--|
| 1816       | Llave Monotubo Uniline Simple Reglaje 1/2" Macho |
| 1865       | Llave Monotubo Uniline Doble Reglaje 1/2" Macho  |



| Referencia | Descripción del artículo      |
|------------|-------------------------------|
| 1015       | Detentor 3/8" Hembra Escuadra |
| 1025       | Detentor 1/2" Hembra Escuadra |
| 1016       | Detentor 3/8" Hembra Recto    |
| 1026       | Detentor 1/2" Hembra Recto    |
| 87210      | Detentor 3/8" Macho Escuadra  |
| 1220       | Detentor 1/2" Macho Escuadra  |
| 87310      | Detentor 3/8" Macho Recta     |
| 88310      | Detentor 1/2" Macho Recta     |



| Referencia | Descripción del artículo                   |
|------------|--|
| 1425       | Detentor 1/2" Escuadra Soldar              |
| 52550      | Detentor Panel Monotubo A Suelo 1/2" Macho |
| 52450      | Detentor Panel Monotubo A Pared 1/2" Macho |



| Referencia | Descripción del artículo           |
|------------|------------------------------------|
| E-13727    | Conexión Macho Tubo Multicapa 16X2 |
| E-13667    | Conexión Macho Tubo Multicapa 18X2 |
| E-13670    | Conexión Macho Tubo Multicapa 20X2 |
| E-13676    | Conexión Macho Tubo Pex 12X1       |
| E-15700    | Conexión Macho Tubo Pex 16X1,8     |
| E-13768    | Conexión Macho Tubo Pex 16X2       |
| E-18873    | Conexión Macho Tubo Pex 20X1,9     |



| Referencia | Descripción del artículo                |
|------------|---|
| E-5135     | Conexión Macho Tubo Cobre 12 Mm.        |
| E-5139     | Conexión Macho Tubo Cobre 15 Mm.        |
| E-5427     | Conexión Macho Tubo Cobre 18 Mm.        |
| E-15700    | Conexión Macho Tubo Polibutileno 16X1,8 |



| Referencia | Descripción del artículo                             |
|------------|--|
| 67120      | Llave D.reglaje Termostatizables 3/8" Hembra Esc.    |
| 67420      | Llave D.reglaje Termostatizable 1/2" Hembra Esc.     |
| 67220      | Llave D.reglaje Termostatizable 3/8" Hembra Recta    |
| 67520      | Llave D.reglaje Termostatizable 1/2" Hembra Recta    |
| 67122      | Llave D.reglaje Termostatizable 3/8" Macho Esc.      |
| 67422      | Llave D.reglaje Termostatizable 1/2" Macho Esc.      |
| 67222      | Llave D.reglaje Termostatizable 3/8" Macho Recta     |
| 67522      | Llave D.reglaje Termostatizable 1/2" Macho Recta     |
| 67150      | Llave S. Reglaje Termostatizable 3/8" Hembra Esc.    |
| 67450      | Llave S. Reglaje Termostatizable 1/2" Hembra Esc.    |
| 67250      | Llave S. Reglaje Termostatizable 3/8" Hembra Recta   |
| 67550      | Llave S. Reglaje Termostatizable 1/2" Hembra Recta   |
| 67190      | Llave S. Reglaje Termostatizable 3/8" Macho Esc.     |
| 67490      | Llave S. Reglaje Termostatizable 1/2" Macho Esc.     |
| 67290      | Llave S. Reglaje Termostatizable 3/8" Macho Recta    |
| 67590      | Llave S. Reglaje Termostatizable 1/2" Macho Recta    |
| 67401      | Llave S. Reglaje Termostatizable 1/2" X 15 Mm Soldar |



## Complementos de calefacción

**Referencia****Descripción del artículo**

67350

Llave S. Reglaje Termostatizable H/Esc.invert. 3/8"

67650

Llave S. Reglaje Termostatizable H/Esc.invert. 1/2"

67390

Llave S. Reglaje Termostatizable M/Esc.invert. 3/8"

67690

Llave S. Reglaje Termostatizable M/Esc.invert. 1/2"

**Referencia****Descripción del artículo**

52710

Llave Monotubo Termostatizable 1/2" M24

53710

Llave Monotubo Termostatizable 1/2" M26

52730

Llave Monotubo Termostatizable 3/4" M24

**Referencia****Descripción del artículo**

EK503

Cabezal Termostático Electrónico

**Referencia****Descripción del artículo**

CT812100

Cabezal Termostático Victory

**Referencia****Descripción del artículo**

CT211400

Cabezal Termostático Eroso

**Referencia****Descripción del artículo**

60010

Cabezal Termostático Harmony

60201

Cabezal Termostático Harmony Sensor A Distancia



# Soluciones hidráulicas orkli, máximo rendimiento y control




| Referencia | Descripción del artículo        |
|------------|---------------------------------|
| 60 70 205  | Tubo Innoxflex 1/2" Rollo 4 m.  |
| 60 70 202  | Tubo Innoxflex 1/2" Rollo 30m.  |
| 60 70 206  | Tubo Innoxflex 3/4" Rollo 4 m.  |
| 60 70 216  | Tubo Innoxflex 3/4" Rollo 30 m. |
| 60 70 220  | Tubo Innoxflex 1" Rollo 4 m.    |



| Referencia | Descripción del artículo             |
|------------|--------------------------------------|
| 60 70 212  | Tuerca Con Junta Para Innoxflex 3/8" |
| 60 70 210  | Tuerca Con Junta Para Innoxflex 1/2" |
| 60 70 211  | Tuerca Con Junta Para Innoxflex 3/4" |
| 60 70 224  | Tuerca Con Junta Para Innoxflex 1"   |



| Referencia | Descripción del artículo             |
|------------|--------------------------------------|
| 46 17 002  | Blister Universal Lacado Blanco 3/8" |
| 46 17 001  | Blister Universal Lacado Blanco 1/2" |



| Referencia | Descripción del artículo       |
|------------|--------------------------------|
| 46 07 002  | Blister Universal Zincado 3/8" |
| 46 07 001  | Blister Universal Zincado 1/2" |



| Referencia | Descripción del artículo                       |
|------------|--|
| 46 17 007  | Blister Zincado Reducc. Y Purgador Derech. 1"  |
| 46 17 008  | Blister Zincado Reducc. Y Purgador Izquier. 1" |



| Referencia | Descripción del artículo       |
|------------|--------------------------------|
| 46 07 100  | Tapon Ciego Zinc.1" Izquierdas |
| 46 07 101  | Tapon Ciego Zinc.1" Derechas   |
| 46 07 118  | Reduccion Zinc.1" A 1/8" Izq.  |
| 46 07 119  | Reduccion Zinc.1" A 1/8" Der.  |
| 46 07 138  | Reduccion Zinc.1" A 3/8" Izq   |
| 46 07 139  | Reduccion Zinc.1" A 3/8" Der.  |
| 46 07 112  | Reduccion Zinc.1" A 1/2" Izq.  |
| 46 07 113  | Reduccion Zinc.1" A 1/2" Der.  |



## Complementos de calefacción


**Referencia**
**Descripción del artículo**

46 17 100

Tapon Ciego Blanco 1" Izq.

46 17 101

Tapon Ciego Blanco 1" Der.

46 17 118

Reduccion Blanca 1"-1/8" Izq.

46 17 119

Reduccion Blanca 1"-1/8" Der.

46 17 138

Reduccion Blanca 1"-3/8" Izq.

46 17 139

Reduccion Blanca 1"-3/8" Der.

46 17 112

Reduccion Blanca 1"-1/2" Izq.

46 17 113

Reduccion Blanca 1"-1/2" Der.


**Referencia**
**Descripción del artículo**

46 07 910

Nipple 1"


**Referencia**
**Descripción del artículo**

49 07 901

Junta Grafitada 1,5"


**Referencia**
**Descripción del artículo**

30 80 010

Soporte Regulable Triangular C/Tornillos


**Referencia**
**Descripción del artículo**

47 17 000

Llave Plástico P/Tapones


**Referencia**
**Descripción del artículo**

45 00 018

Purgador Manual Latón 1/8"


**Referencia**
**Descripción del artículo**

45 51 100

Llavin Metálico Para Purgador


**Referencia**
**Descripción del artículo**

49 00 200

Florón Simple Rígido


**Referencia**
**Descripción del artículo**

49 00 202

Florón Doble Rígido



| Referencia | Descripción del artículo |
|------------|--------------------------|
| 04 90 012  | Florón Cromado D.12      |
| 04 90 015  | Florón Cromado D.15      |
| 04 90 016  | Florón Cromado D.16      |



| Referencia | Descripción del artículo             |
|------------|--------------------------------------|
| 04 91 016  | Juego De Tubos Embellecedores Bitubo |



| Referencia | Descripción del artículo |
|------------|--------------------------|
| 46 17 500  | Tapon Purg. Autom. Izda  |
| 46 17 501  | Tapon Purg. Autom. Dcha  |



| Referencia | Descripción del artículo                                    |
|------------|---|
| 80 00 230  | S. Motor Sintesi Uni/Bidireccional IP54 2 Ptos. 230V 50 Hz. |
| 80 00 024  | S. Motor Sintesi Uni/Bidireccional IP54 2 Ptos. 24V 50 Hz.  |



| Referencia | Descripción del artículo                     |
|------------|--|
| 80 00 012  | Válvula Esfera Sintesi 2 Vías 1/2" C/Racores |
| 80 00 034  | Válvula Esfera Sintesi 2 Vías 3/4" C/Racores |
| 80 00 100  | Válvula Esfera Sintesi 2 Vías 1" C/Racores   |



| Referencia | Descripción del artículo                     |
|------------|--|
| 80 00 112  | Válvula Esfera Sintesi 3 Vías 1/2" C/Racores |
| 80 00 134  | Válvula Esfera Sintesi 3 Vías 3/4" C/Racores |
| 80 00 200  | Válvula Esfera Sintesi 3 Vías 1" C/Racores   |



| Referencia | Descripción del artículo                                 |
|------------|--|
| 80 21 220  | Servomotor Diamant 2000 IP65 2/3 Puntos, 90° 230V 50 Hz. |
| 80 21 224  | Servomotor Diamant 2000 IP65 2/3 Puntos, 90° 24V 50 Hz.  |



| Referencia | Descripción del artículo                     |
|------------|--|
| 80 20 342  | Válvula Esfera Diamant 2 Vías 1/2" C/Racores |
| 80 20 012  | Válvula Esfera Diamant 2 Vías 3/4" C/Racores |
| 80 21 142  | Válvula Esfera Diamant 2 Vías 1" C/Racores   |





## Complementos de calefacción


**Referencia**

80 30 012

80 31 142

**Descripción del artículo**

Válvula Esfera Diamant 3 Vías 3/4" C/Racores

Válvula Esfera Diamant 3 Vías 1" C/Racores


**Referencia**

30 90 220

**Descripción del artículo**

Servomotor Termogreen 230V


**Referencia**

30 22 034

30 23 034

**Descripción del artículo**

Válvula Termogreen 2V-3/4"

Válvula Termogreen 3V-3/4"


**Referencia**

61 09 904

61 09 905

61 09 924

61 09 925

61 09 934

61 09 935

61 00 978

61 00 977

**Descripción del artículo**

Cont. Calorías DN15 1,5 M3/H. M-Bus-Ret.

Cont. Calorías DN20 2,5 M3/H M-Bus-Ret.

Cont. Calorías DN15 1,5 M3/H. Radio Frecuencia -Ret.

Cont. Calorías DN20 2,5 M3/H Radio Frecuencia -Ret.

Cont. Calorías/Frigorías DN15 1,5 M3/H. M-Bus-Ret.

Cont. Calorías/Frigorías DN20 2,5 M3/H M-Bus-Ret.

Cont. Calorías DN15 1,5 M3/H.vision Directa-Ret.

Cont. Calorías DN20 2,5 M3/H Vision Directa-Ret.


**Referencia**

67 01 016

67 01 017

67 01 020

**Descripción del artículo**

Cont.ultras. Compact. DN25 Pn16 Ø 5,0, 3,5M3/H, 150Mm, 1"1/4

Cont.ultras. Compact. DN25 Pn16 Ø 5,0, 6M3/H, 150Mm, 1"1/4

Cont.ultras. Compact. DN40 Pn16 Ø 5,0, 10M3/H, 300Mm, 2"


**Referencia**

67 01 343

67 01 222

67 01 307

67 01 308

67 01 309

**Descripción del artículo**

Contador Ultrasonidos DN40, Pn25, Ø 5,0, 10M3/H, 300Mm

Contador Ultrasonidos DN50, Pn25, Ø 6,0, 15M3/H, 270Mm

Contador Ultrasonidos DN65, Pn25, Ø 6,0, 25M3/H, 300Mm

Contador Ultrasonidos DN80, Pn25, Ø 6,0, 40M3/H, 300Mm

Contador Ultrasonidos DN100, Pn25, Ø 6,0, 60M3/H, 360Mm


**Referencia**

10 00 012

**Descripción del artículo**

Valvula De Alimentacion De 1/2" C/Manometro



| Referencia | Descripción del artículo              |
|------------|---------------------------------------|
| 60 05 004  | Manometro Radial DN50 Abs G1/4"4 Bar  |
| 60 05 006  | Manometro Radial DN50 Abs G1/4"6 Bar  |
| 60 05 010  | Manometro Radial DN50 Abs G1/4"10 Bar |
| 60 05 016  | Manometro Radial DN50 Abs G1/4"16 Bar |
| 60 05 025  | Manomero Radial DN50 Abs G1/4"25 Bar  |



| Referencia | Descripción del artículo                  |
|------------|---|
| 60 15 004  | Manometro Posterior DN50 G1/4" Abs 4 Bar  |
| 60 15 006  | Manometro Posterior DN50 G1/4" Abs 6 Bar  |
| 60 15 010  | Manometro Posterior DN50 G1/4" Abs 10 Bar |
| 60 15 012  | Manometro Posterior DN50 G1/4" Abs 12 Bar |
| 60 15 016  | Manometro Posterior DN50 G1/4" Abs 16 Bar |



| Referencia | Descripción del artículo                   |
|------------|--|
| 21 10 535  | Manometro Posterior Solar 1/4",D63, 10 Bar |



| Referencia | Descripción del artículo                     |
|------------|--|
| 62 06 306  | Manometro Glicerina Radial DN63 G1/4" 6 Bar  |
| 62 06 310  | Manometro Glicerina Radial DN63 G1/4" 10 Bar |
| 62 06 316  | Manometro Glicerina Radial DN63 G1/4" 16 Bar |



| Referencia | Descripción del artículo                  |
|------------|---|
| 62 16 306  | Man.glicerina Posterior DN63 G1/4" 6 Bar  |
| 62 16 310  | Man.glicerina Posterior DN63 G1/4" 10 Bar |
| 62 16 316  | Man.glicerina Posterior DN63 G1/4" 16 Bar |



| Referencia | Descripción del artículo                       |
|------------|--|
| 66 63 120  | Termómetro Bimetal.post.dn63 G1/2" 0-120º V.5  |
| 66 63 121  | Termómetro Bimetal.post.dn63 G1/2" 0-120º V.10 |



| Referencia | Descripción del artículo                     |
|------------|--|
| 80 20 342  | Válvula Esfera Diamant 2 Vías 1/2" C/Racores |



| Referencia | Descripción del artículo       |
|------------|--------------------------------|
| 80 00 800  | Teleindicador Nivel Neumático  |
| 80 00 820  | Sonda Gasóleo 1" (Largo 2,2 M) |



## Complementos de calefacción



**Referencia**  
80 00 810

**Descripción del artículo**  
Indicador De Nivel De Boya



**Referencia**  
80 00 141

**Descripción del artículo**  
Monobloc Gasóleo Con 3 Tubos+Reducción 1"-2"



**Referencia**  
80 00 950  
80 00 951

**Descripción del artículo**  
Capota Respiradero Tanque Gasóleo 1"1/2  
Capota Respiradero Tanque Gasóleo 2"



**Referencia**  
80 00 920

**Descripción del artículo**  
Boca De Carga Tanque Gasóleo 2"



**Referencia**  
80 10 730  
80 10 731  
80 10 735

**Descripción del artículo**  
Filtro Gasóleo 1 Vía 3/8" Plástico  
Filtro Gasóleo 1 Vía 3/8" Aluminio  
Filtro Gasóleo 1 Vía 1/2" Plástico



**Referencia**  
80 10 008  
80 10 001  
80 10 002

**Descripción del artículo**  
Filtro "Oilpur" Con Recirculación  
Combinación Filtro / Purgador "Toc-Duo 3"  
Purgador "Toc-Uno A"



**Referencia**  
20 45 034  
20 45 100

**Descripción del artículo**  
Válv. Anticondensación 45° 3/4" M Kv2,8  
Válv. Anticondensación 45° 1" M Kv3,2



**Referencia**  
20 50 100

**Descripción del artículo**  
Válvula De Descarga Con Capilar



**Referencia**  
20 55 101

**Descripción del artículo**  
Regulador De Tiro 3/4" M- 60 mm.



| Referencia | Descripción del artículo               |
|------------|--|
| 92 50 000  | Desaireador Automático "Exvoid T" 1/2" |



| Referencia | Descripción del artículo                 |
|------------|--|
| 61 10 250  | Electrov. P/Agua NC 230Vac 15 Bar - 3/8" |
| 61 10 251  | Electrov. P/Agua NC 230Vac 15 Bar - 1/2" |
| 61 10 252  | Electrov. P/Agua NC 230Vac 13 Bar - 3/4" |
| 61 10 253  | Electrov. P/Agua NC 230Vac 10 Bar - 1"   |
| 61 10 261  | Electrov. P/Agua NA 230Vac 15 Bar - 1/2" |
| 61 10 262  | Electrov. P/Agua NA 230Vac 13 Bar - 3/4" |
| 61 10 263  | Electrov. P/Agua NA 230Vac 10 Bar - 1"   |



| Referencia | Descripción del artículo                           |
|------------|--|
| 92 52 010  | Separador De Lodos Sin Cartucho Magnético H 3/4"   |
| 92 52 020  | Separador De Lodos Sin Cartucho Magnético H 1"     |
| 92 52 030  | Separador De Lodos Sin Cartucho Magnético H 1 1/4" |
| 92 52 040  | Separador De Lodos Sin Cartucho Magnético H 1 1/2" |
| 92 52 050  | Separador De Lodos Sin Cartucho Magnético H 2"     |



| Referencia | Descripción del artículo                           |
|------------|--|
| 92 56 010  | Separador De Lodos Sin Cartucho Magnético H 3/4"   |
| 92 56 020  | Separador De Lodos Sin Cartucho Magnético H 1"     |
| 92 56 030  | Separador De Lodos Sin Cartucho Magnético H 1 1/4" |
| 92 56 040  | Separador De Lodos Sin Cartucho Magnético H 1 1/2" |
| 92 56 050  | Separador De Lodos Sin Cartucho Magnético H 2"     |



| Referencia | Descripción del artículo                     |
|------------|--|
| 80 50 110  | Aguja Hidráulica Rosca 1 1/4 Con Aislamiento |
| 80 50 111  | Aguja Hidráulica Rosca 1 1/2 Con Aislamiento |
| 80 50 122  | Aguja Hidráulica Rosca 2" Con Aislamiento    |



| Referencia | Descripción del artículo                     |
|------------|--|
| 80 50 123  | Aguja Hidráulica Bidas DN65 Con Aislamiento  |
| 80 50 124  | Aguja Hidráulica Bidas DN80 Con Aislamiento  |
| 80 50 125  | Aguja Hidráulica Bidas DN100 Con Aislamiento |



## Complementos de calefacción


**Referencia**
**Descripción del artículo**

021378TRV38

Llave Reglaje Termostatizable 3/8" Esc. Compr.

021378TRV12

Llave Reglaje Termostatizable 1/2" Esc. Compr.

021388TRV38

Llave Reglaje Termostatizable 3/8" Esc. Compr.

021388TRV12

Llave Reglaje Termostatizable 1/2" Esc. Compr.


**Referencia**
**Descripción del artículo**

02378TRV38

Llave Reglaje Termostatizable 3/8" Esc. Rosc.

02378TRV12

Llave Reglaje Termostatizable 1/2" Esc. Rosc.

02388TRV38

Llave Reglaje Termostatizable 3/8" Esc. Rosc.

02388TRV12

Llave Reglaje Termostatizable 1/2" Esc. Rosc.


**Referencia**
**Descripción del artículo**

021395TRV38

Detentor Compresión 3/8" Escuadra

021395TRV12

Detentor Compresión 1/2" Escuadra


**Referencia**
**Descripción del artículo**

021396TRV38

Detentor Roscar 3/8" Escuadra

021396TRV12

Detentor Roscar 1/2" Escuadra


**Referencia**
**Descripción del artículo**

02102M12AM12

Llave Monotubo Termostatizable 1/2"X 1/2"


**Referencia**
**Descripción del artículo**

0406681

Cabezal Termostático Digital Programable


**Referencia**
**Descripción del artículo**

0214800A

Cabezal Termostático


**Referencia**
**Descripción del artículo**

02163SN38R

Llave Reglaje Hierro 3/8" Escuadra

02163SN12R

Llave Reglaje Hierro 1/2" Escuadra


**Referencia**

02193SN38R

**Descripción del artículo**

Detentor Hierro 3/8" Escuara

02193SN12R

Detentor Hierro 1/2" Escuara


**Referencia**

021163SN12R

**Descripción del artículo**

Llave Reglaje 1/2" X 1/2" Compres.


**Referencia**

021193SN12R

**Descripción del artículo**

Detentor 1/2" X 1/2" Compres.


**Referencia**

02119S1212X

**Descripción del artículo**

Llave Monotubo Manual 1/2" X 1/2"


**Referencia**

02873M1212

**Descripción del artículo**

Racor Tubo Cobre 12 Mm.

02873M1215

Racor Tubo Cobre 15 Mm.

02873M12S18

Racor Tubo Cobre 18 Mm.


**Referencia**

02817MSC121620

**Descripción del artículo**

Racor Multicapa 1/2 X 16 Mm.


**Referencia**

16808D12W

**Descripción del artículo**

Florón Embellecedor 12 Mm.

16808D16B/W

Florón Embellecedor 15 Y 16 Mm.


**Referencia**

1612816W

**Descripción del artículo**

Florón Doble 15 Y 16 Mm.


**Referencia**

0257206

**Descripción del artículo**

Purgador Manual Radiador Plástico 1/8"


**Referencia**

022280C18W

**Descripción del artículo**

Purgador Automático Radiador



## Complementos de calefacción

**Referencia**

0101103

**Descripción del artículo**

Indicador De Nivel Televar

0104130

Sonda Televar

**Referencia**

0160140

**Descripción del artículo**

Capota Cortafuego 1 1/2"-2"

**Referencia**

090010054004

**Descripción del artículo**

Filtro Gasóleo 1/2" Cubeta Metálica

**Referencia**

0155110

**Descripción del artículo**

Boca De Carga Gasóleo De 2"

**Referencia**

0423011

**Descripción del artículo**

Pirostato Control Humos Capilar 1,5 m.

**Referencia**

0404102N

**Descripción del artículo**

Termostato Contacto Capilar

**Referencia**

0401225

**Descripción del artículo**

Interruptor De Flujo Flu 25 PL 1"

**Referencia**

0402208

**Descripción del artículo**

Presostato 1/4" De 2,8 A 7 Kg.

0402101

Presostato 1/4" De 1,5 A 5 Kg.

**Referencia**

0420202

**Descripción del artículo**

Interruptor De Nivel ( Cable 2 m. )

0420203

Interruptor De Nivel ( Cable 3 m. )

0420205

Interruptor De Nivel ( Cable 5 m. )



| Referencia | Descripción del artículo               |
|------------|--|
| 0210130    | Válvula De Seguridad 1/2" 3 Kg. Manom. |
| 0210730    | Válvula De Seguridad 3/4" 3 Kg. Manom. |



| Referencia | Descripción del artículo            |
|------------|-------------------------------------|
| 0215125    | Válvula De Seguridad 1/2" 2,5 Kg    |
| 0215130    | Válvula De Seguridad 1/2" 3 Kg.     |
| 0217630    | Válvula De Seguridad 3/4" 3 Kg.     |
| 0218630    | Válvula De Seguridad 1" 3 Kg.       |
| 0219630    | Válvula De Seguridad De 11/4" 3 Kg. |



| Referencia | Descripción del artículo         |
|------------|----------------------------------|
| 0216106    | Válvula De Seguridad 1/2" 6 Kg.  |
| 0216108    | Válvula De Seguridad 1/2" 8 Kg.  |
| 0217206    | Válvula De Seguridad 3/4" 6 Kg.  |
| 0217208    | Válvula De Seguridad 3/4" 8 Kg.  |
| 0218606    | Válvula De Seguridad 1" 6 Kg     |
| 0218608    | Válvula De Seguridad 1 " 8 Kg.   |
| 0218606    | Válvula De Seguridad 11/4" 6 Kg. |
| 0219608    | Válvula De Seguridad 11/4" 8 Kg. |



| Referencia | Descripción del artículo              |
|------------|---------------------------------------|
| 0235115    | Embudo De Descarga 1/2" X 1/2" Hembra |
| 0235120    | Embudo De Descarga 3/4" X 3/4" Hembra |
| 0235125    | Embudo De Descarga 1" X 1" Hembra     |



| Referencia | Descripción del artículo                      |
|------------|---|
| 0234100    | Regulador De Tiro 3/4" 60 mm. Cadena 12,5 cm. |



| Referencia | Descripción del artículo                         |
|------------|--|
| 0232120    | Válvula De Seguridad Térmica 3/4" H/H Sonda 1/2" |



| Referencia | Descripción del artículo                |
|------------|---|
| 0251010    | Purgador Automático Minivent 3/8" Macho |
| 0250215    | Purgador Automático Minivent 1/2" Macho |





## Complementos de calefacción



| Referencia | Descripción del artículo   |
|------------|----------------------------|
| 0259008    | Válvula Retención 1/4" M/H |
| 0259015    | Válvula Retención 1/2" M/H |



| Referencia | Descripción del artículo    |
|------------|-----------------------------|
| 0408215    | Válvula De Zona 2 Vías 1/2" |
| 0408220    | Válvula De Zona 2 Vías 3/4" |
| 0408225    | Válvula De Zona 2 Vías 1"   |



| Referencia | Descripción del artículo       |
|------------|--------------------------------|
| 0408320    | Válvula De Zona 3 Vías De 3/4" |
| 0408325    | Válvula De Zona 3 Vías De 1"   |



| Referencia | Descripción del artículo              |
|------------|---------------------------------------|
| R421X132   | Llave Reglaje 3/8" Escuadra P/ Hierro |
| R421X133   | Llave Reglaje 1/2" Escuadra P/ Hierro |
| R422X132   | Llave Reglaje 3/8" Recta P/ Hierro    |
| R422X133   | Llave Reglaje 1/2" Recta P/ Hierro    |



| Referencia | Descripción del artículo                 |
|------------|--|
| R401PX232  | Llave Reglaje Termostatizable 3/8" Esc.  |
| R401PX233  | Llave Reglaje Termostatizable 1/2" Esc.  |
| R402PX232  | Llave Reglaje Termostatizable 3/8" Recta |
| R402PX233  | Llave Reglaje Termostatizable 1/2" Recta |



| Referencia | Descripción del artículo                      |
|------------|---|
| R411PX232  | Llave Reglaje Termostatizable 3/8" X 16 Esc.  |
| R411PX233  | Llave Reglaje Termostatizable 1/2" X 16 Esc.  |
| R412PX232  | Llave Reglaje Termostatizable 3/8" X 16 Recta |
| R412PX233  | Llave Reglaje Termostatizable 1/2" X 16 Recta |
| R431X032   | Llave Reglaje Termostatizable 3/8" X 16 Esc.  |
| R431X033   | Llave Reglaje Termostatizable 1/2" X 16 Esc.  |
| R431X034   | Llave Reglaje Termostatizable 1/2" X 18 Esc.  |
| R432X032   | Llave Reglaje Termostatizable 3/8" X 16 Recta |
| R432X033   | Llave Reglaje Termostatizable 1/2" X 16 Recta |
| R432X034   | Llave Reglaje Termostatizable 1/2" X 18 Recta |



| Referencia | Descripción del artículo                           |
|------------|--|
| R435X053   | Llave Reglaje Termostatizable Doble Escuadra 1/2   |
| R435X042   | Llave Reglaje Termostatizable Doble Esc. 1/2" X 16 |
| R435X043   | Llave Reglaje Termostatizable Doble Esc. 1/2" X 18 |



| Referencia | Descripción del artículo                                |
|------------|---|
| T431CX003  | Llave Termos. Cromo 1/2" X 16 Esc. P/ Cu,Pex Y Multic.  |
| T432CX003  | Llave Termos. Cromo 1/2" X 16 Recta P/ Cu,Pex Y Multic. |



| Referencia | Descripción del artículo         |
|------------|----------------------------------|
| T29CX003   | Detentor Cromo 1/2 X 16 Escuadra |
| T31CX003   | Detentor Cromo 1/2 X 16 Recto    |



| Referencia | Descripción del artículo                            |
|------------|---|
| R29X032    | Detentor Cromo 3/8" Esc. X 16 P/ Cu, Pex Y Multic.  |
| R29X033    | Detentor Cromo 1/2" Esc. X 16 P/ Cu, Pex Y Multic.  |
| R29X034    | Detentor Cromo 1/2" Esc. X 18 P/ Cu, Pex Y Multic.  |
| R31X032    | Detentor Cromo 3/8" Recto X 16 P/ Cu, Pex Y Multic. |
| R31X033    | Detentor Cromo 1/2" Recto X 16 P/ Cu, Pex Y Multic. |
| R31X034    | Detentor Cromo 1/2" Recto X 18 P/ Cu, Pex Y Multic. |



| Referencia | Descripción del artículo         |
|------------|----------------------------------|
| R14X032    | Detentor 3/8" Escuadra P/ Hierro |
| R14X033    | Detentor 1/2" Escuadra P/ Hierro |
| R15X032    | Detentor 3/8" Recto P/ Hierro    |
| R15X033    | Detentor 1/2" Recto P/ Hierro    |
| R727EX001  | Detentor 3/8" X 12 Escuadra      |
| R727EX004  | Detentor 1/2" X 15 Escuadra      |



| Referencia | Descripción del artículo |
|------------|--------------------------|
| T470CX001  | Cabezal Termostático     |



| Referencia | Descripción del artículo    |
|------------|-----------------------------|
| K470WX001  | Cronotermostato P/ Radiador |



## Complementos de calefacción



| Referencia | Descripción del artículo |
|------------|--------------------------|
| R468X001   | Cabezal Termostático     |
| R470X001   | Cabezal Termostático     |



| Referencia | Descripción del artículo                    |
|------------|---|
| R462X002   | Cabezal Termostático Con Sensor A Distancia |



| Referencia | Descripción del artículo            |
|------------|-------------------------------------|
| R179MX014  | Adaptador P/ PEX Y Multicapa 16 X 2 |
| R179MX015  | Adaptador P/ PEX Y Multicapa 18 X 2 |
| R179MX020  | Adaptador P/ PEX Y Multicapa 20 X 2 |



| Referencia | Descripción del artículo |
|------------|--------------------------|
| R178X016   | Adaptador P/ Cobre 16X15 |
| R178X018   | Adaptador P/ Cobre 16X16 |
| R178X034   | Adaptador P/ Cobre 18X15 |
| R178X035   | Adaptador P/ Cobre 18X16 |
| R178X036   | Adaptador Cobre 18X18    |



| Referencia | Descripción del artículo                           |
|------------|--|
| T179MX009  | Adaptador Cromado Pulido Para Pex Y Multicapa 16X2 |



| Referencia | Descripción del artículo         |
|------------|----------------------------------|
| R173X002   | Racor Telescópico 3/8" Cromado   |
| R173X003   | Racor Telescópico 1/2" Cromado   |
| R173X004   | Racor Telescópico 3/4" Cromado   |
| R173X005   | Racor Telescópico 1" Cromado     |
| R173X006   | Racor Telescópico 1 1/4" Cromado |



| Referencia | Descripción del artículo   |
|------------|----------------------------|
| R175AY001  | Florón Simple De 12-18 mm. |
| R175CY001  | Florón Doble De 12-18 mm.  |



| Referencia | Descripción del artículo                    |
|------------|---|
| T175DX001  | Florón Simple Plástico Cromado de 12-18 mm. |



| Referencia | Descripción del artículo                       |
|------------|--|
| R200X001   | Purgador Automático P/ Radiador 1 " Cromado D  |
| R200X002   | Purgador Automático P/ Radiador 1 " Cromado Iz |



| Referencia | Descripción del artículo      |
|------------|-------------------------------|
| R66AX000   | Purgador Radiador Manual 1/8" |



| Referencia | Descripción del artículo                                     |
|------------|--|
| R585Y022   | Colector Latón C/ Detentor P/ Cu, PEX Y Multic. 3/4"X 16/2   |
| R585Y023   | Colector Latón C/ Detentor P/ Cu, PEX Y Multic. 3/4"X 16/3   |
| R585Y024   | Colector Latón C/ Detentor P/ Cu, PEX Y Multic. 3/4"X 16/4   |
| R585Y025   | Colector Latón C/ Detentor P/ Cu, PEX Y Multic. 3/4" X 16/5  |
| R585Y026   | Colector Latón C/ Detentor P/ Cu, PEX Y Multic. 3/4" X 16/6  |
| R585Y027   | Colector Latón C/ Detentor P/ Cu, PEX Y Multic. 3/4" X 16/7  |
| R585Y028   | Colector Latón C/ Detentor P/ Cu, PEX Y Multic. 3/4" X 16/8  |
| R585Y029   | Colector Latón C/ Detentor P/ Cu, PEX Y Multic. 3/4" X 16/9  |
| R585Y030   | Colector Latón C/ Detentor P/ Cu, PEX Y Multic. 3/4" X 16/10 |
| R585Y042   | Colector Latón C/ Detentor P/ Cu, PEX Y Multic. 1" X 16/2    |
| R585Y043   | Colector Latón C/ Detentor P/ Cu, PEX Y Multic. 1" X 16/3    |
| R585Y044   | Colector Latón C/ Detentor P/ Cu, PEX Y Multic. 1" X 16/4    |
| R585Y045   | Colector Latón C/ Detentor P/ Cu, PEX Y Multic. 1" X 16/5    |
| R585Y046   | Colector Latón C/ Detentor P/ Cu, PEX Y Multic. 1" X 16/6    |
| R585Y047   | Colector Latón C/ Detentor P/ Cu, PEX Y Multic. 1" X 16/7    |
| R585Y048   | Colector Latón C/ Detentor P/ Cu, PEX Y Multic. 1" X 16/8    |
| R585Y049   | Colector Latón C/ Detentor P/ Cu, PEX Y Multic. 1" X 16/9    |
| R585Y050   | Colector Latón C/ Detentor P/ Cu, PEX Y Multic. 1" X 16/10   |



| Referencia | Descripción del artículo           |
|------------|------------------------------------|
| R259Y005   | Válvula 3/4" X 3/4" Palomilla Roja |
| R259Y007   | Válvula 1" X 1" Palomilla Roja     |



| Referencia | Descripción del artículo                            |
|------------|---|
| R592DY004  | Tapón Terminal Para Colector En Latón C/ Junta 3/4" |
| R592DY005  | Tapón Terminal Para Colector En Latón C/ Junta 1"   |



| Referencia | Descripción del artículo   |
|------------|--|
| R584Y101   | Caja Plástico C/ Tapa ( Kit De Sujeción De Colectores ) 332X272x86 |
| R584Y102   | Caja Plástico C/ Tapa ( Kit De Sujeción De Colectores ) 412X272x86 |
| R584Y103   | Caja Plástico C/ Tapa ( Kit De Sujeción De Colectores ) 512X272x86 |
| R584Y104   | Caja Plástico C/ Tapa ( Kit De Sujeción De Colectores ) 612X272x86 |



## Complementos de calefacción



| Referencia | Descripción del artículo |
|------------|--------------------------|
| R99Y001    | Purgador Automático 1/4" |
| R99Y002    | Purgador Automático 3/8" |
| R99Y003    | Purgador Automático 1/2" |



| Referencia | Descripción del artículo         |
|------------|----------------------------------|
| R88Y001    | Purgador Automático Lateral 1/4" |
| R88Y002    | Purgador Automático Lateral 3/8" |

## Equilibrado y control de fluidos



### Familia "EZCONNECT"



| Referencia  | Descripción del artículo   |
|-------------|--|
| JLP211030.3 | Kit de conexión para unidades terminales fan-coil / (28 ÷ 540 l/h) 015 - 1/2"        |
| JLP321030.3 | Kit de conexión para unidades terminales fan-coil / (224 ÷ 1120 l/h) 020 - 3/4"      |
| JLP421030.3 | Kit de conexión para unidades terminales fan-coil / (432 ÷ 2160 l/h) 025 - 1" - 80mm |

### Familia "EZCONNECT - Accesorios"



| Referencia     | Descripción del artículo                    |
|----------------|---|
| KSHJPL200.2882 | Aislamiento para kit EZCONNECT - 015 - 1/2" |
| KSHJPL300.2883 | Aislamiento para kit EZCONNECT 020 - 3/4"   |
| KSHJPL400.2884 | Aislamiento para kit EZCONNECT 025 - 1"     |

### Familia "9505"



| Referencia    | Descripción del artículo  |
|---------------|---|
| F9505B015.946 | Válv. de equilibrado estático orificio variable, sin dispositivo de vaciado, en bronce 1/2"   |
| F9505B020.946 | Válv. de equilibrado estático orificio variable, sin dispositivo de vaciado, en bronce 3/4"   |
| F9505B025.946 | Válv. de equilibrado estático orificio variable, sin dispositivo de vaciado, en bronce 1"     |
| F9505B032.946 | Válv. de equilibrado estático orificio variable, sin dispositivo de vaciado, en bronce 1 1/4" |
| F9505B040.946 | Válv. de equilibrado estático orificio variable, sin dispositivo de vaciado, en bronce 1 1/2" |
| F9505B050.946 | Válv. de equilibrado estático orificio variable, sin dispositivo de vaciado, en bronce 2"     |

## Equilibrado y control de fluidos



### Familia "9555P"



| Referencia     | Descripción del artículo  |
|----------------|---|
| F9500I065.1959 | Válv. de equilibrado estático orificio variable, cuerpo fund, bridas DIN 2 1/2" |
| F9500I080.1959 | Válv. de equilibrado estático orificio variable, cuerpo fund, bridas DIN 3"     |
| F9500I100.1959 | Válv. de equilibrado estático orificio variable, cuerpo fund, bridas DIN 4"     |

### Familia "9705"



| Referencia     | Descripción del artículo   |
|----------------|--|
| F97050L15.2437 | PICV-Valv. de equilibr y control independientes de la presión, con tomas de presión, en latón DZR L 1/2" (0,008-0,039 l/s) |
| F97050015.2437 | PICV-Valv. de equilibr y control independientes de la presión, con tomas de presión, en latón DZR 1/2" (0,030-1,150 l/s)   |
| F97050020.2437 | PICV-Valv. de equilibr y control independientes de la presión, con tomas de presión, en latón DZR 3/4" (0,062-0,311 l/s)   |
| F97050025.2437 | PICV-Valv. de equilibr y control independientes de la presión, con tomas de presión, en latón DZR 1" (0,120 - 0,600 l/s)   |
| F97050032.2437 | PICV-Valv. de equilibr y control independientes de la presión, con tomas de presión, en latón DZR 1 1/4" (0,200-1,000 l/s) |

### Familia "Actuador Vaurien"



| Referencia    | Descripción del artículo            |
|---------------|-------------------------------------|
| KA952AT50.800 | Actuador todo/nada version 230VAC   |
| KA952AT05.800 | Actuador todo/nada version 230VAC   |
| KA952AT52.800 | Actuador todo/nada version 24 AC/DC |
| KA952AT07.800 | Actuador todo/nada version 24 AC/DC |

### Familia "Vaurien-M"



| Referencia    | Descripción del artículo  |
|---------------|---|
| KA9700000.800 | Actuador electromecánico para control proporcional 24V AC/DC - 0-10V señal de control |

### Familia "9755"



| Referencia     | Descripción del artículo   |
|----------------|--|
| F97550065.2712 | PICV-Valv. de equilibr y control independientes de la presión, cuerpo fund, act. proporcional 2 1/2" (2,67 - 7,22 l/s) |
| F97550080.2712 | PICV-Valv. de equilibr y control independientes de la presión, cuerpo fund, act proporcional 3" (3,52 - 10,0 l/s)      |
| F97550100.2712 | PICV-Valv. de equilibr y control independientes de la presión, cuerpo fund, act proporcional 4" (7,14 - 22,9 l/s)      |



## Equilibrado y control de fluidos



### Familia "T550"



**Referencia**

KMMMAND02.720

**Descripción del artículo**

Manómetro digital

### Aislamientos



**Referencia**

KSHFIG015.1976

**Descripción del artículo**

Aislamientos para valvulas de equilibrado 015 - 1/2"

KSHfig020.1976

Aislamientos para valvulas de equilibrado 020 - 3/4"

KSHfig025.1976

Aislamientos para valvulas de equilibrado 025 - 1"

KSHfig032.1976

Aislamientos para valvulas de equilibrado 032 - 1 1/4"

KSHfig040.1976

Aislamientos para valvulas de equilibrado 040 - 1 1/2"

KSHfig050.1976

Aislamientos para valvulas de equilibrado 050 - 2"

KSHfig065.1976

Aislamientos para valvulas de equilibrado 065 - 2 1/2"

KSHfig080.1976

Aislamientos para valvulas de equilibrado 080 - 3"

KSHfig100.1976

Aislamientos para valvulas de equilibrado 100 - 4"

### Familia "325"



**Referencia**

F325I0015.829

**Descripción del artículo**

Valvula motorizada 2 vias con racor dos piezas 015 - 1/2"

F325I0020.829

Valvula motorizada 2 vias con racor dos piezas 020 - 3/4"

F325I0025.829

Valvula motorizada 2 vias con racor dos piezas 025 - 1"

F325I0032.829

Valvula motorizada 2 vias con racor dos piezas 032 - 1 1/4"

F325I0040.828

Valvula motorizada 2 vias con racor dos piezas 040 - 1 1/2"

F325I0050.828

Valvula motorizada 2 vias con racor dos piezas 050 - 2"

### Familia "SLOOP II"



**Referencia**

KASLOOP24.800

**Descripción del artículo**

Actuador eletrico 230VAC, 2 puntos de control

KASLOOP32.800

Actuador eletrico 230VAC, 2 puntos de control, 2 fases

KASLOOP28.800

Actuador eletrico 230VAC, 3 puntos de control, 2 fases

KASLOOP22.800

Actuador eletrico 24VAC, 2 puntos de control

KASLOOP33.800

Actuador eletrico 24VAC, 2 puntos de control, 2 fases

KASLOOP25.800

Actuador eletrico 24VAC, 3 puntos de control

### Familia "988S"



| Referencia     | Descripción del artículo                              |
|----------------|---|
| F988SS015.2599 | Valvula de bola progresiva de 2 vias M/M 015 - 1/2"   |
| F988Ss020.2599 | Valvula de bola progresiva de 2 vias M/M 020 - 3/4"   |
| F988Ss025.2599 | Valvula de bola progresiva de 2 vias M/M 025 - 1"     |
| F988Ss032.2599 | Valvula de bola progresiva de 2 vias M/M 032 - 1 1/4" |
| F988Ss040.2599 | Valvula de bola progresiva de 2 vias M/M 040 - 1 1/2" |
| F988Ss050.2599 | Valvula de bola progresiva de 2 vias M/M 050 - 2"     |

### Familia "988T"



| Referencia     | Descripción del artículo                                |
|----------------|---|
| F988TS015.2599 | Valvula de bola progresiva de 3 vias M/M/M 015 - 1/2"   |
| F988Ts020.2599 | Valvula de bola progresiva de 3 vias M/M/M 020 - 3/4"   |
| F988Ts025.2599 | Valvula de bola progresiva de 3 vias M/M/M 025 - 1"     |
| F988Ts032.2599 | Valvula de bola progresiva de 3 vias M/M/M 032 - 1 1/4" |
| F988Ts040.2599 | Valvula de bola progresiva de 3 vias M/M/M 040 - 1 1/2" |
| F988Ts050.2599 | Valvula de bola progresiva de 3 vias M/M/M 050 - 2"     |

### Familia "AM-980"



| Referencia    | Descripción del artículo  |
|---------------|---|
| KAM15F120.800 | Actuador eletrico version 230VAC, mainobra 120", 2/3 puntos de control        |
| KAM15F122.800 | Actuador eletrico version 24VAC, mainobra 120", 2/3 puntos de control         |
| KAM15S132.800 | Actuador eletrico version 24V AC/DC, mainobra reg 35"/60"/120", control 0-10V |

Asegure el cobro de sus proyectos con un

# 0

de interés a 15 meses

#### PROFESIONALES DE LA INSTALACIÓN:

Hemos encontrado la mejor solución para la financiación de sus instalaciones

### ¿Cómo se realiza?

- 1 Solicita la cantidad o cuota a estudiar.
- 2 Preparación de información de su cliente\*.
- 3 Novelec recoge la solicitud y realiza los trámites.
- 4 Aceptación y firma del contrato.
- 5 Entrega del material.
- 6 Abono en cuenta por el valor del importe de la mano de obra una vez certificado el final de la instalación.

+ fácil + cómodo + sencillo + claro + rápido





## Calentadores a gas



### Circuito estanco Bajo NOX



| Referencia | Descripción del artículo   |
|------------|--|
| 7731200364 | Calentador 12 L. Hydronext 6700i S WTD12-5 AME G. Butano, WiFi integrado, Frente vidrio  |
| 7731200363 | Calentador 12 L. Hydronext 6700i S WTD12-5 AME G. Natural, WiFi integrado, Frente vidrio |
| 7731200366 | Calentador 15 L. Hydronext 6700i S WTD15-5 AME G. Butano, WiFi integrado, Frente vidrio  |
| 7731200365 | Calentador 15 L. Hydronext 6700i S WTD15-5 AME G. Natural, WiFi integrado, Frente vidrio |
| 7731200368 | Calentador 17 L. Hydronext 6700i S WTD17-5 AME G. Butano, WiFi integrado, Frente vidrio  |
| 7731200367 | Calentador 17 L. Hydronext 6700i S WTD17-5 AME G. Natural, WiFi integrado, Frente vidrio |



| Referencia | Descripción del artículo                                 |
|------------|--|
| 7731200279 | Calentador 12 L. Hydronext 5700 S WTD12-4 AME G. Butano  |
| 7731200278 | Calentador 12 L. Hydronext 5700 S WTD12-4 AME G. Natural |
| 7731200281 | Calentador 15 L. Hydronext 5700 S WTD15-4 AME G. Butano  |
| 7731200280 | Calentador 15 L. Hydronext 5700 S WTD15-4 AME G. Natural |
| 7731200283 | Calentador 17 L. Hydronext 5700 S WTD17-4 AME G. Butano  |
| 7731200282 | Calentador 17 L. Hydronext 5700 S WTD17-4 AME G. Natural |



| Referencia | Descripción del artículo                                 |
|------------|--|
| 7731200273 | Calentador 12 L. Hydronext 5600 S WTD12-3 AME G. Butano  |
| 7731200272 | Calentador 12 L. Hydronext 5600 S WTD12-3 AME G. Natural |
| 7731200275 | Calentador 15 L. Hydronext 5600 S WTD15-3 AME G. Butano  |
| 7731200274 | Calentador 15 L. Hydronext 5600 S WTD15-3 AME G. Natural |
| 7731200277 | Calentador 17 L. Hydronext 5600 S WTD17-3 AME G. Butano  |
| 7731200276 | Calentador 17 L. Hydronext 5600 S WTD17-3 AME G. Natural |

### Circuito estanco



| Referencia | Descripción del artículo                                      |
|------------|---|
| 7736502956 | Calentador 6 L. Hydro Battery W6 - 2Kb G. Butano              |
| 7736502958 | Calentador 6 L. Hydro Battery W6 - 2 Kb G. Natural            |
| 7736502957 | Calentador 6 L. Hydro Battery W6 - 2 Kb G. Butano ( Exterior) |



### Opalia circuito estanco bajo NOX



| Referencia | Descripción del artículo                 |
|------------|--|
| 0010024958 | Calentador OPALIA F 12 L. G. Natural A/L |
| 0010024960 | Calentador OPALIA F 12 L. G. Butano A/L  |
| 0010024959 | Calentador OPALIA F 12 L. G. Propano A/L |
| 0010024961 | Calentador OPALIA F 14 L. G. Natural A/L |
| 0010024963 | Calentador OPALIA F 14 L. G. Butano A/L  |
| 0010024962 | Calentador OPALIA F 14 L. G. Propano A/L |

### Opaliatherm circuito estanco bajo NOX



| Referencia | Descripción del artículo   |
|------------|--|
| 0010024949 | Calentador OPALIATHERM F 12 L. G. Natural A/M                    |
| 0010024950 | Calentador OPALIATHERM F 12 L. G. Butano A/M                     |
| 0010024951 | Calentador OPALIATHERM F 12 L. G. Propano A/M                    |
| 0010024952 | Calentador OPALIATHERM F 15 L. G. Natural A/L                    |
| 0010024953 | Calentador OPALIATHERM F 15 L. G. Butano A/L                     |
| 0010024954 | Calentador OPALIATHERM F 15 L. G. Propano A/L                    |
| 0010024955 | Calentador OPALIATHERM F 17 L. G. Natural A/XL                   |
| 0010024956 | Calentador OPALIATHERM F 17 L. G. Butano A/XL                    |
| 0010024957 | Calentador OPALIATHERM F 17 L. G. Propano A/XL                   |
| 0020234556 | Cubierta de conexiones hidráulicas y de gas Opaliatherm Bajo NOx |



### Green plus Circuito estanco Bajo NOX



| Referencia | Descripción del artículo                               |
|------------|--|
| 0020273001 | Calentador TURBOMAG PLUS 125/1-5 12 L. G. Natural A/M  |
| 0020273002 | Calentador TURBOMAG PLUS 125/1-5 12 L. G. Butano A/M   |
| 0020273003 | Calentador TURBOMAG PLUS 125/1-5 12 L. G. Propano A/M  |
| 0020273004 | Calentador TURBOMAG PLUS 155/1-5 15 L. G. Natural A/L  |
| 0020273005 | Calentador TURBOMAG PLUS 155/1-5 15 L. G. Butano A/L   |
| 0020273006 | Calentador TURBOMAG PLUS 155/1-5 15 L. G. Propano A/L  |
| 0020273007 | Calentador TURBOMAG PLUS 175/1-5 17 L. G. Natural A/XL |
| 0020273008 | Calentador TURBOMAG PLUS 175/1-5 17 L. G. Butano A/XL  |
| 0020273009 | Calentador TURBOMAG PLUS 175/1-5 17 L. G. Propano A/XL |

Incluyen kit horizontal 0,75 m 60/100 con toma de análisis ref.: 0020201156



## Calentadores a gas



### Green pro Circuito estanco Bajo NOX



| Referencia | Descripción del artículo                             |
|------------|--|
| 0020273026 | Calentador TURBOMAG PRO 125/1-5 12 L. G. Natural A/M |
| 0020273028 | Calentador TURBOMAG PRO 125/1-5 12 L. G. Butano A/M  |
| 0020273027 | Calentador TURBOMAG PRO 125/1-5 12 L. G. Propano A/M |
| 0020273029 | Calentador TURBOMAG PRO 145/1-5 14 L. G. Natural A/L |
| 0020273031 | Calentador TURBOMAG PRO 145/1-5 14 L. G. Butano A/L  |
| 0020273030 | Calentador TURBOMAG PRO 145/1-5 14 L. G. Propano A/L |

Incluyen adaptador ref.: 0020260366 y kit horizontal 0,75 m 60/100 mm con toma de análisis ref.: 0020201156



### Circuito estanco Bajo NOX - termostático



| Referencia | Descripción del artículo                   |
|------------|--|
| 3632435    | Calentador 11 L. Next Evo X Sft G. Natural |
| 3632436    | Calentador 11 L. Next Evo X Sft G. Butano  |
| 3632437    | Calentador 16 L. Next Evo X Sft G. Natural |
| 3632438    | Calentador 16 L. Next Evo X Sft G. Butano  |

## Calentadores eléctricos

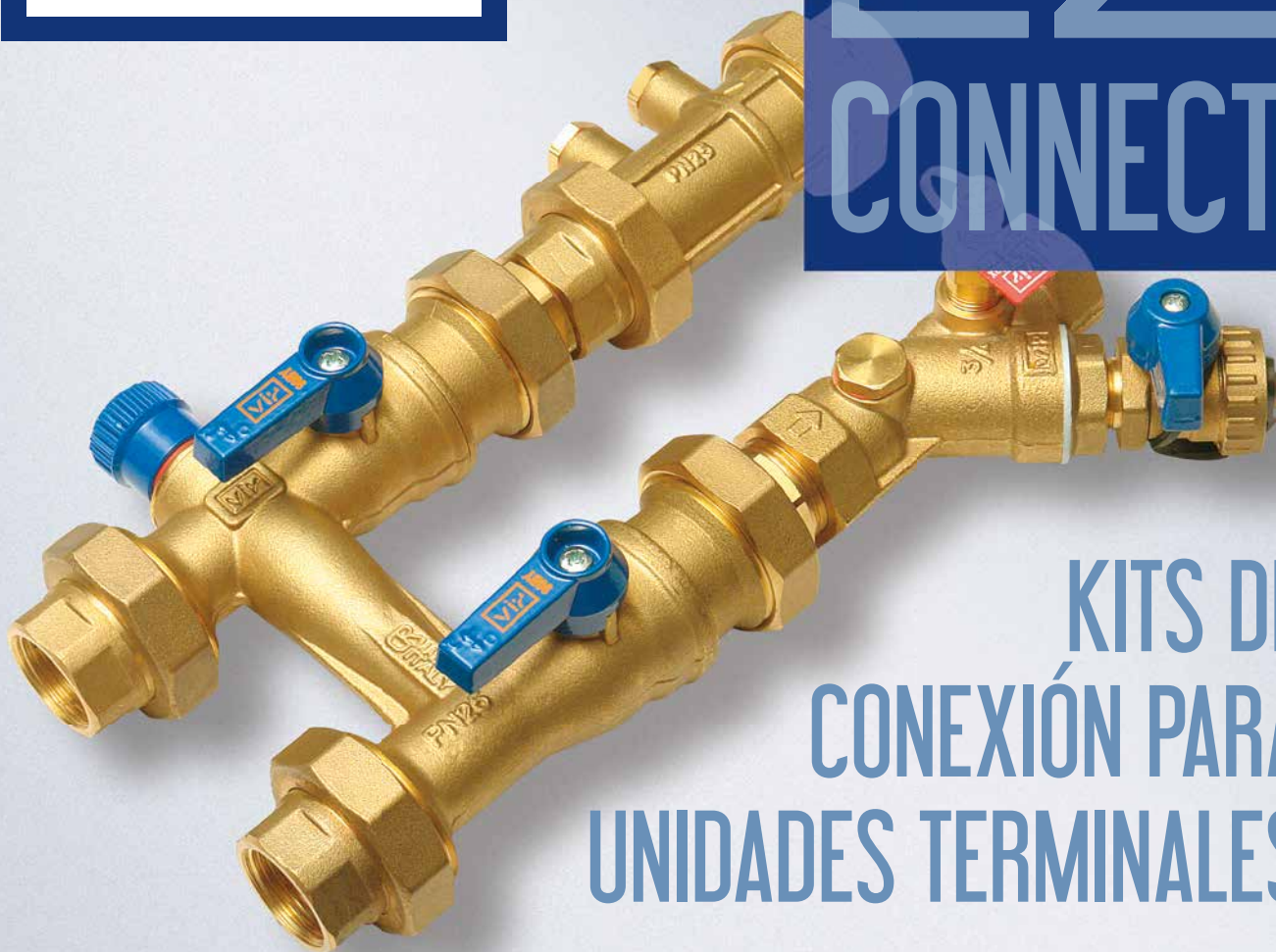


| Referencia  | Descripción del artículo  |
|-------------|---|
| 72000CEX9U  | Calentador Agua Instantáneo CEX 6,6/8,8 Kw. (29,4X17,7x10,8)    |
| 720000CEX9U | Calentador Agua Instantáneo CEX9-U 6,6/8,8 Kw. (29,4X17,7x10,8) |
| 720000CEXU  | Calentador Agua Instantáneo CEX U 11/13,5 Kw. (29,4X17,7x10,8)  |
| 72000DBX18  | Calentador Agua Instantáneo DBX 18 Tríf. 18 Kw. (46,6X23,1x9,7) |
| 720000MCX3  | Calentador Agua Instantáneo MCX3 3,5 Kw. (13,5X18,6x8,7)        |

Instalación en espacios muy reducidos, dimensiones alto-ancho-fondo.




| Referencia | Descripción del artículo                           |
|------------|--|
| 7733000016 | Calentador Modelo ED 6 - 3,4 L. 6 Kw. 220 V.       |
| 7736505758 | Calentador Modelo ED 18-3S - 9,8 L. 18 Kw. 380 V.  |
| 7736505759 | Calentador Modelo ED 21-3S - 11,5 L. 21 Kw. 380 V. |
| 7736505760 | Calentador Modelo ED 24-3S - 13,1 L. 24 Kw. 380 V. |



## KITS DE CONEXIÓN PARA UNIDADES TERMINALES

EZCONNECT es la solución flexible desarrollada por VIR para facilitar la instalación y el mantenimiento de unidades terminales HVAC tales como ventilosconvectores, intercambiadores de calor, etc. Cada kit ha sido pre-ensamblado y probado por VIR para asegurar una conexión óptima, reducir las operaciones de montaje in situ y evitar fallos.



Para requisitos de puesta en servicio específicos, el equipo de VIR está disponible para proporcionar información comercial y asistencia técnica. De hecho, EZCONNECT ofrece un método de configuración muy flexible, gracias a una extensa gama de válvulas de control, válvulas de equilibrado estáticas y automáticas, filtros, flujómetros, válvulas de drenaje y tubos flexibles.



Tanto para las aplicaciones de calefacción como de enfriamiento, están disponibles cajas de aislamiento realizadas con polietileno expandido reticulado (PE) con celdas cerradas.



**VIR Valvoindustria Ing. Rizzio S.p.A.**  
Via Circonvallazione, 10 - 13018 Valduggia (VC) - Italy  
Tel. +39 0163 47891 - Fax +39 0163 47895  
sales@vironline.com www.vironline.com





## Termos eléctricos

### ARISTON



| Referencia | Descripción del artículo                       |
|------------|--|
| 3629052    | Termo Híbrido 80 L. Lydos 1200 W. ( Vertical ) |
| 3629053    | Termo Híbrido 100 L. Lydos 1200 W.( Vertical ) |
| 3629055    | Depósito De Recogida De Condensados            |
| 3208080    | Kit De 5 Soportes Universal Instafix           |
| 877084     | Grupo De Seguridad Hidráulico De 1/2"          |
| 877086     | Sifón 1"                                       |



| Referencia | Descripción del artículo       |
|------------|--------------------------------|
| 3100327    | Termo Eléctrico 10 L. Andris R |
| 3100332    | Termo Eléctrico 15 L. Andris R |
| 3100337    | Termo Eléctrico 30 L. Andrid R |



| Referencia | Descripción del artículo                      |
|------------|---|
| 3201863    | Termo Eléctrico 50 L. Lydos Eco ( Vertical )  |
| 3201864    | Termo Eléctrico 80 L. Lydos Eco ( Vertical )  |
| 3201865    | Termo Eléctrico 100 L. Lydos Eco ( Vertical ) |



| Referencia | Descripción del artículo                        |
|------------|---|
| 3700587    | Termo Eléctrico 30 L. Pro1 Eco Dry Slim ( V/H ) |
| 3700588    | Termo Eléctrico 50 L. Pro1 Eco Dry Slim ( V/H ) |
| 3201998    | Termo Eléctrico 80 L. Pro1 Eco Dry ( V/H )      |
| 3201999    | Termo Eléctrico 100 L. Pro1 Eco Dry ( V/H )     |
| 3700586    | Termo Eléctrico 120 L. Pro1 Eco Dry ( V/H )     |



| Referencia | Descripción del artículo                         |
|------------|--|
| 3201955    | Termo Eléctrico 80 L. Pro1 Eco H ( Horizontal )  |
| 3201952    | Termo Eléctrico 100 L. Pro1 Eco H ( Horizontal ) |



| Referencia | Descripción del artículo                     |
|------------|--|
| 3201926    | Termo Eléctrico 50 L. Pro1 R ( Vertical )    |
| 3201927    | Termo Eléctrico 80 L. Pro1 R ( Vertical )    |
| 3201928    | Termo Eléctrico 100 L. Pro1 R ( Vertical )   |
| 3201929    | Termo Eléctrico 80 L. Pro1 R ( Horizontal )  |
| 3201930    | Termo Eléctrico 100 L. Pro1 R ( Horizontal ) |



| Referencia | Descripción del artículo                     |
|------------|--|
| 3201908    | Termo Eléctrico 80 L. Pro1 Vtd ( Vertical )  |
| 3201909    | Termo Eléctrico 100 L. Pro1 Vtd ( Vertical ) |
| 3060650    | Termo Eléctrico 150 L. Pro1 Vts ( Vertical ) |
| 3060651    | Termo Eléctrico 200 L. Pro1 Vts ( Vertical ) |



| Referencia | Descripción del artículo                    |
|------------|---|
| 3000324    | Termo Eléctrico 150 L. Pro Zen ( Vertical ) |
| 3000349    | Termo Eléctrico 200 L. Pro Zen ( Vertical ) |
| 3000350    | Termo Eléctrico 300 L. Pro Zen ( Suelo )    |



| Referencia | Descripción del artículo                    |
|------------|---|
| 3000361    | Termo Eléctrico 150 L. Pro B ( Vertical )   |
| 3000362    | Termo Eléctrico 200 L. Pro B ( Vertical )   |
| 3010896    | Termo Eléctrico 150 L. Pro B ( Horizontal ) |
| 3010900    | Termo Eléctrico 200 L. Pro B ( Horizontal ) |



| Referencia | Descripción del artículo                   |
|------------|--|
| 3070544    | Termo Eléctrico 500 L. Pro B Sti ( Suelo ) |



| Referencia | Descripción del artículo             |
|------------|--------------------------------------|
| 3201288    | Termo Eléctrico 50 L. Fais 1.200 W.  |
| 3201289    | Termo Eléctrico 80 L. Fais 1.200 W.  |
| 3201290    | Termo Eléctrico 100 L. Fais 1.500 W. |

**GASTA SOLO  
LO QUE NECESITAS**



LYDOS HYBRID



LYDOS ECO



DRY MULTIS

**TERMOS ELÉCTRICOS  
LA NUEVA  
EXPERIENCIA  
EN AGUA CALIENTE**



## Termos eléctricos



| Referencia | Descripción del artículo                         |
|------------|--|
| 3100414    | Termo Eléctrico 15 L. Modelo TP 1200 W. Vertical |
| 3100416    | Termo Eléctrico 30 L. Modelo TP 1500 W. Vertical |



| Referencia | Descripción del artículo                                 |
|------------|--|
| 3200758    | Termo Eléctrico 50 L. Modelo Elba 1150/1400 W. Vertical  |
| 3200769    | Termo Eléctrico 80 L. Modelo Elba 1150/1400 W. Vertical  |
| 3200747    | Termo Eléctrico 100 L. Modelo Elba 1150/1400 W. Vertical |
| 3000496    | Termo Eléctrico 150 L. Modelo Elba 1800 W. Vertical      |
| 3000497    | Termo Eléctrico 200 L. Modelo Elba 2400 W. Vertical      |
| 3010857    | Termo Eléctrico 300L. Modelo Elba 3000 W. Suelo          |



| Referencia | Descripción del artículo                                  |
|------------|---|
| 3200733    | Termo Eléctrico 80 L. Modelo Th 1200 W. Mural/Horizontal  |
| 3200727    | Termo Eléctrico 100 L. Modelo Th 1200 W. Mural/Horizontal |
| 3010718    | Termo Eléctrico 150 L. Modelo Th 2000 W. Mural/Horizontal |
| 3010719    | Termo Eléctrico 200 L. Modelo Th 2000 W. Mural/Horizontal |



| Referencia | Descripción del artículo                                    |
|------------|---|
| 3626158    | Termo Eléctrico 30 L. Modelo Duo5 1500/1500 W. Vert/Horiz.  |
| 3626159    | Termo Eléctrico 50 L. Modelo Duo5 1500/1500 W. Vert/Horiz.  |
| 3626160    | Termo Eléctrico 80 L. Modelo Duo5 1500/1500 W. Vert/Horiz.  |
| 3626161    | Termo Eléctrico 100 L. Modelo Duo5 1500/1500 W. Vert/Horiz. |
| 3626162    | Termo Eléctrico 30 L. Modelo Duo 7 1500/1500 W. Vert/Horiz. |
| 3626163    | Termo Eléctrico 50 L. Modelo Duo7 1500/1500 W. Vert/Horiz.  |
| 3626164    | Termo Eléctrico 80 L. Modelo Duo7 1500/1500 W. Vert/Horiz.  |
| 3626165    | Termo Eléctrico 100 L. Modelo Duo7 1500/1500 W. Vert/Horiz. |



| Referencia | Descripción del artículo                                    |
|------------|---|
| 3201074    | Termo Eléctrico 25 L. Modelo Nilo 875/1150 W. Vert/Horiz.   |
| 3200803    | Termo Eléctrico 50 L. Modelo Nilo 875/1150 W. Vert/Horiz.   |
| 3200807    | Termo Eléctrico 75 L. Modelo Nilo 1250/2500 W. Vert/Horiz.  |
| 3200805    | Termo Eléctrico 100 L. Modelo Nilo 1250/2500 W. Vert/Horiz. |
| 3200903    | Termo Eléctrico 150 L. Modelo Nilo 2500 W. Vert/Horiz.      |



| Referencia | Descripción del artículo                              |
|------------|---|
| 3201075    | Termo Eléctrico 25 L. Modelo Bon 1200 W. Vert/Horiz.  |
| 3200802    | Termo Eléctrico 50 L. Modelo Bon 1200 W. Vert/Horiz.  |
| 3200806    | Termo Eléctrico 75 L. Modelo Bon 1500 W. Vert/Horiz.  |
| 3200804    | Termo Eléctrico 100 L. Modelo Bon 1500 W. Vert/Horiz. |



### Gama Superconfort



| Referencia | Descripción del artículo                           |
|------------|--|
| 0010023306 | Termo Eléctrico 35 L. 1,6 Kw. Mod. E-Sd 35 Es S3   |
| 0010023307 | Termo Eléctrico 50 L. 1,6 Kw. Mod. E-Sd 50 Es S3   |
| 0010023308 | Termo Eléctrico 80 L. 2,0 Kw. Mod. E-Sd 80 Es S3   |
| 0010023309 | Termo Eléctrico 100 L. 2,0 Kw. Mod. E-Sd 100 Es S3 |
| 0010023310 | Termo Eléctrico 120 L. 2,0 Kw. Mod. E-Sd 120 Es S3 |
| 0010023311 | Termo Eléctrico 150 L. 2,0 W. Mod. E-Sd 150 Es S3  |

### Gama Confort



| Referencia | Descripción del artículo                           |
|------------|--|
| 0010023300 | Termo Eléctrico 35 L. 1,6 Kw. Mod. E-Sd 30 Es C3   |
| 0010023301 | Termo Eléctrico 50 L. 1,6 Kw. Mod. E-Sd 50 Es C3   |
| 0010023302 | Termo Eléctrico 80 L. 1,6 Kw. Mod. E-Sd 80 Es C3   |
| 0010023303 | Termo Eléctrico 100 L. 1,6 Kw. Mod. E-Sd 100 Es C3 |
| 0010023304 | Termo Eléctrico 120 L. 1,6 Kw. Mod. E-Sd 120 Es C3 |
| 0010023305 | Termo Eléctrico 150 L. 2,0 Kw. Mod. E-Sd 150 Es C3 |



### Modelo Elo Stor Plus



| Referencia | Descripción del artículo             |
|------------|--------------------------------------|
| 0010023318 | Termo Eléctrico 35 L. VEH 35/4 - 5   |
| 0010023319 | Termo Eléctrico 50 L. VEH 50/4 - 5   |
| 0010023320 | Termo Eléctrico 80 L. VEH 80/4 - 5   |
| 0010023321 | Termo Eléctrico 100 L. VEH 100/4 - 5 |
| 0010023322 | Termo Eléctrico 120 L. VEH 120/4 - 5 |
| 0010023323 | Termo Eléctrico 150 L. VEH 150/4 - 5 |

### Modelo Elo Stor Pro



| Referencia | Descripción del artículo             |
|------------|--------------------------------------|
| 0010023312 | Termo Eléctrico 30 L. VEH 30/4 - 3   |
| 0010023313 | Termo Eléctrico 50 L. VEH 50/4 - 3   |
| 0010023314 | Termo Eléctrico 80 L. VEH 80/4 - 3   |
| 0010023315 | Termo Eléctrico 100 L. VEH 100/4 - 3 |
| 0010023316 | Termo Eléctrico 120 L. VEH 120/4 - 3 |
| 0010023317 | Termo Eléctrico 150 L. VEH 150/4 - 3 |





## Depósitos de inercia

**Mecalia**  
energy systems



| Referencia | Descripción del artículo                              |
|------------|---|
| 06816      | Depósito De Inercia Carbono Serpentin Espiral 750 L.  |
| 06817      | Depósito De Inercia Carbono Serpentin Espiral 1000 L. |
| 06818      | Depósito De Inercia Carbono Serpentin Espiral 1500 L. |
| 06819      | Depósito De Inercia Carbono Serpentin Espiral 2000 L. |



| Referencia | Descripción del artículo                              |
|------------|---|
| 12508      | Depósito De Inercia Acero Al Carbono Vertical 100 L.  |
| 06881      | Depósito De Inercia Acero Al Carbono Vertical 150 L.  |
| 06807      | Depósito De Inercia Acero Al Carbono Vertical 200 L.  |
| 06808      | Depósito De Inercia Acero Al Carbono Vertical 300 L.  |
| 04064      | Depósito De Inercia Acero Al Carbono Vertical 500 L.  |
| 04065      | Depósito De Inercia Acero Al Carbono Vertical 750 L.  |
| 04066      | Depósito De Inercia Acero Al Carbono Vertical 1000 L. |
| 04067      | Depósito De Inercia Acero Al Carbono Vertical 1500 L. |
| 04068      | Depósito De Inercia Acero Al Carbono Vertical 2000 L. |

## lapesa

### Acumuladores de inercia geiser



| Referencia | Descripción del artículo            |
|------------|-------------------------------------|
| G370I      | Depósito 370 L. Modelo G-370-I-LI   |
| G600I      | Depósito 600 L. Modelo G-600-I-LI   |
| G800I      | Depósito 800 L. Modelo G-800-I-LI   |
| G1000I     | Depósito 1000 L. Modelo G-1000-I-LI |
| G1500I     | Depósito 1500 L. Modelo G-1500-I-LI |

Disponible en modelo LI

### Acumuladores de inercia geiser



| Referencia | Descripción del artículo              |
|------------|---------------------------------------|
| G30IF      | Depósito 30 L. Modelo G-30-IF         |
| G50IF*     | Depósito 50 L. Modelo G-50-IF-IFF     |
| G80IF*     | Depósito 80 L. Modelo G-80-IF-LIF     |
| G140IF*    | Depósito 140 L. Modelo G-140-IF-LIF   |
| G200IF*    | Depósito 200 L. Modelo G-200-IF-LIF   |
| G260IF*    | Depósito 260 L. Modelo G-260-IF-LIF   |
| G370IF*    | Depósito 370 L. Modelo G-370-IF-LIF   |
| G600IF*    | Depósito 600 L. Modelo G-600-IF-LIF   |
| G800IF*    | Depósito 800 L. Modelo G-800-IF-LIF   |
| G1000IF*   | Depósito 1000 L. Modelo G-1000-IF-LIF |
| G1500IF*   | Depósito 1500 L. Modelo G-1500-IF-LIF |

\*Disponible en modelo IIF

## lapesa

### Acumuladores de inercia master



| Referencia | Descripción del artículo             |
|------------|--------------------------------------|
| MV1500I    | Depósito 1500 L. Modelo MV-1500-I-IB |
| MV2000I    | Depósito 2000 L. Modelo MV-2000-I-IB |
| MV2500I    | Depósito 2500 L. Modelo MV-2500-I-IB |
| MV3000I    | Depósito 3000 L. Modelo MV-3000-I-IB |
| MV3500I    | Depósito 3500 L. Modelo MV-3500-I-IB |
| MV4000I    | Depósito 4000 L. Modelo MV-4000-I-IB |
| MV5000I    | Depósito 5000 L. Modelo MV-5000-I-IB |
| MV6000I    | Depósito 6000 L. Modelo MV-6000-I-IB |

Disponible en modelo IB

### Acumuladores de inercia - serpentín-geiser



| Referencia | Descripción del artículo              |
|------------|---------------------------------------|
| G600IS     | Depósito 600 L. Modelo G-600-IS-IIS   |
| G800IS     | Depósito 800 L. Modelo G-800-IS-IIS   |
| G1000IS    | Depósito 1000 L. Modelo G-1000-IS-IIS |
| G1500IS    | Depósito 1500 L. Modelo G-1500-IS-IIS |

Disponible en modelo IIS

### Acumuladores de inercia - serpentín-geiser



| Referencia | Descripción del artículo                |
|------------|---|
| G260ISF    | Depósito 260 L. Modelo G-260-ISF-IISF   |
| G370ISF    | Depósito 370 L. Modelo G-370-ISF-IISF   |
| G600ISF    | Depósito 600 L. Modelo G-600-ISF-IISF   |
| G800ISF    | Depósito 800 L. Modelo G-800-ISF-IISF   |
| G1000ISF   | Depósito 1000 L. Modelo G-1000-ISF-IISF |
| G1500ISF   | Depósito 1500 L. Modelo G-1500-ISF-IISF |

Disponible en modelo IISF

### Acumuladores de inercia -serpentín- master



| Referencia | Descripción del artículo           |
|------------|------------------------------------|
| MV1500IS   | Depósito 1500 L. Modelo MV-1500-IS |
| MV2000IS   | Depósito 2000 L. Modelo MV-2000-IS |
| MV2500IS   | Depósito 2500 L. Modelo MV-2500-IS |
| MV3000IS   | Depósito 3000 L. Modelo MV-3000-IS |
| MV3500IS   | Depósito 3500 L. Modelo MV-3500-IS |
| MV4000IS   | Depósito 4000 L. Modelo MV-4000-IS |
| MV5000IS   | Depósito 5000 L. Modelo MV-5000-IS |



## Depósitos de inercia

### lapesa

#### Acumuladores inercia - serpentín - master



| Referencia | Descripción del artículo            |
|------------|-------------------------------------|
| MV1500ISB  | Depósito 1500 L. Modelo MV-1500-ISB |
| MV2000ISB  | Depósito 2000 L. Modelo MV-2000-ISB |
| MV2500ISB  | Depósito 2500 L. Modelo MV-2500-ISB |
| MV3000ISB  | Depósito 3000 L. Modelo MV-3000-ISB |
| MV3500ISB  | Depósito 3500 L. Modelo MV-3500-ISB |
| MV4000ISB  | Depósito 4000 L. Modelo MV-4000-ISB |
| MV5000ISB  | Depósito 5000 L. Modelo MV-5000-ISB |

#### Acumuladores inercia estratificación-geiser



| Referencia | Descripción del artículo          |
|------------|-----------------------------------|
| G800L      | Depósito 800 L. Modelo G-800-L    |
| G1000L     | Depósito 1000 L. Modelo G-1000-L  |
| G1500L     | Depósito 1500 L. Modelo G-1500-L  |
| G800LW     | Depósito 800 L. Modelo G-800-LW   |
| G1000LW    | Depósito 1000 L. Modelo G-1000-LW |
| G1500LW    | Depósito 1500 L. Modelo G-1500-LW |

#### Acumuladores inercia estratificación -master



| Referencia | Descripción del artículo          |
|------------|-----------------------------------|
| MV-2000-L  | Depósito 2000 L. Modelo MV-2000-L |
| MV-3000-L  | Depósito 3000 L. Modelo MV-3000-L |
| MV-4000-L  | Depósito 4000 L. Modelo MV-4000-L |
| MV-5000-L  | Depósito 5000 L. Modelo MV-5000-L |



#### Acumuladores ac. Al carbono (aislam. Estandar )



| Referencia   | Descripción del artículo |
|--------------|--------------------------|
| DI010AC06RG  | Depósito Inercia 100 L.  |
| DI020AC06RG  | Depósito Inercia 200 L.  |
| DI030AC06RG  | Depósito Inercia 300 L.  |
| DI050AC06RG  | Depósito Inercia 500 L.  |
| DI075AC06RG  | Depósito Inercia 750 L.  |
| DI100AC06RFP | Depósito Inercia 1000 L. |
| DI150AC06RFP | Depósito Inercia 1500 L. |
| DI200AC06RFP | Depósito Inercia 2000 L. |


**SUICALSA**


| Referencia   | Descripción del artículo |
|--------------|--------------------------|
| DI250AC06RFP | Depósito Inercia 2500 L. |
| DI300AC06RFP | Depósito Inercia 3000 L. |
| DI400AC06RFP | Depósito Inercia 4000 L. |
| DI500AC06RFP | Depósito Inercia 5000 L. |

**Acumuladores acero al carbono sin aislamiento**


| Referencia | Descripción del artículo |
|------------|--------------------------|
| DI100AC06  | Depósito Inercia 1000 L. |
| DI150AC06  | Depósito Inercia 1500 L. |
| DI200AC06  | Depósito Inercia 2000 L. |
| DI250AC06  | Depósito Inercia 2500 L. |
| DI300AC06  | Depósito Inercia 3000 L. |
| DI400AC06  | Depósito Inercia 4000 L. |
| DI500AC06  | Depósito Inercia 5000 L. |

**Acumulador calefacción**


| Referencia    | Descripción del artículo                            |
|---------------|---|
| PF1020AC03RG  | Depósito Inercia 200 L. P/ Circuito De Calefacción  |
| PF1030AC03RG  | Depósito Inercia 300 L. P/ Circuito De Calefacción  |
| PF1050AC03RG  | Depósito Inercia 500 L. P/ Circuito De Calefacción  |
| PF1060AC03RG  | Depósito Inercia 600 L. P/ Circuito De Calefacción  |
| PF1080AC03RFP | Depósito Inercia 800 L. P/ Circuito De Calefacción  |
| PF1100AC03RFP | Depósito Inercia 1000 L. P/ Circuito De Calefacción |
| PF1150AC03RFP | Depósito Inercia 1500 L. P/ Circuito De Calefacción |
| PF1200AC03RFP | Depósito Inercia 2000 L. P/ Circuito De Calefacción |
| PF1300AC03RFP | Depósito Inercia 3000 L. P/ Circuito De Calefacción |
| PF1500AC03RFP | Depósito Inercia 5000 L. P/ Circuito De Calefacción |

**Acumulador calefacción con serpentín fijo**


| Referencia    | Descripción del artículo                               |
|---------------|--|
| PF2030AC03RG  | Depósito Inercia 300 L. P/ Calefacc. C/ Serpentin Fijo |
| PF2050AC03RG  | Depósito Inercia 500 L. P/ Calefacc. C/Serpentin Fijo  |
| PF2060AC03RG  | Depósito Inercia 600 L. P/ Calefacc. C/ Serpentin Fijo |
| PF2080AC03RFP | Depósito Inercia 800 L. P/ Calefacc. C/ Serpentin Fijo |
| PF2100AC03RFP | Depósito Inercia 1000 L P/ Calefacc. C/ Serpentin Fijo |
| PF2150AC03RFP | Depósito Inercia 1500 L. P/Calefacc. C/ Serpentin Fijo |
| PF2200AC03RFP | Depósito Inercia 2000 L. P/Calefacc. C/ Serpentin Fijo |
| PF2300AC03RFP | Depósito Inercia 3000 L. P/Calefacc. C/ Serpentin Fijo |



## Depósitos de inercia



### Acumuladores inercia - serpetín - master



| Referencia | Descripción del artículo                 |
|------------|--|
| AICV001    | Acumulador Inercia 100 L. Vertical       |
| AICV002    | Acumulador Inercia 200 L. Vertical       |
| AICV003    | Acumulador Inercia 300 L. vertical       |
| AICV004    | Acumulador Inercia 500 L. Vertical       |
| AICV005    | Acumulador Inercia 800 L. Vertical       |
| AICV006    | Acumulador Inercia 1000 L. Vertical      |
| AICV007    | Acumulador Inercia 1500 L. Vertical      |
| AICV008    | Acumulador Inercia 2000 L. Vertical      |
| AICV009    | Acumulador Inercia 3000 L. Vertical      |
| AICV010    | Acumulador Inercia 4000 L. Vertical      |
| AICV011    | Acumulador Inercia 5000 L. Vertical      |
| AICV020    | Interacumulador Inercia 300 L. Vertical  |
| AICV021    | Interacumulador Inercia 500 L. Vertical  |
| AICV022    | Interacumulador Inercia 800 L. Vertical  |
| AICV023    | Interacumulador Inercia 1000 L. Vertical |
| AICV024    | Interacumulador Inercia 1500 L. Vertical |
| AICV025    | Interacumulador Inercia 2000 L. Vertical |
| AICV026    | Interacumulador Inercia 3000 L. Vertical |



### Acumuladores de inercia p/ inst. De refrigeración y b.C. C/ aislamiento de espuma poliuretano rigido + aluminio gofrado



| Referencia | Descripción del artículo          |
|------------|-----------------------------------|
| 30003061   | Deposito 30 L. Modelo 30 AR-A     |
| 30005061   | Depósito 50 L. Modelo 50 AR-A     |
| 30010061   | Depósito 100 L. Modelo 100 AR-A   |
| 30020061   | Depósito 200 L. Modelo 200 AR-A   |
| 30030061   | Depósito 300 L. Modelo 300 AR-A   |
| 30050061   | Depósito 500 L. Modelo 500 AR-A   |
| 30075061   | Depósito 750 L. Modelo 750 AR-A   |
| 30100061   | Depósito 1000 L. Modelo 1000 AR-A |
| 30150061   | Depósito 1500 L. Modelo 1500 AR-A |

### Depósitos con aislamiento de espuma de polietileno reticulado



| Referencia | Descripción del artículo          |
|------------|-----------------------------------|
| 30200061   | Depósito 2000 L. Modelo 2000 AR-A |
| 30300061   | Depósito 3000 L. Modelo 3000 AR-A |
| 30400061   | Depósito 4000 L. Modelo 4000 AR-A |
| 30500061   | Depósito 5000 L. Modelo 5000 AR-A |

### Acumuladores de inercia para sistemas solares/calefacción, depósitos sin serpentín PF



| Referencia | Descripción del artículo        |
|------------|---------------------------------|
| 16110061   | Depósito 100 L. Modelo 100 PF   |
| 16120061   | Depósito 200 L. Modelo 200 PF   |
| 16130061   | Depósito 300L. Modelo 300 PF    |
| 16150061   | Depósito 500 L. Modelo 500 PF   |
| 16175061   | Depósito 750 L. Modelo 750 PF   |
| 16100061   | Depósito 1000 L. Modelo 1000 PF |
| 16115061   | Depósito 1500 L. Modelo 1500 PF |
| 16200061   | Depósito 2000 L. Modelo 2000 PF |
| 16300061   | Depósito 3000 L. Modelo 3000 PF |
| 16400061   | Depósito 4000 L. Modelo 4000 PF |
| 16500061   | Depósito 5000 L. Modelo 5000 PF |

### Depósitos con serpentín PFR



| Referencia | Descripción del artículo         |
|------------|----------------------------------|
| 16130062   | Depósito 300 L. Modelo 300 PFR   |
| 16150062   | Depósito 500 L. Modelo 500 PFR   |
| 16175062   | Depósito 750 L. Modelo 750 PFR   |
| 16100062   | Depósito 1000 L. Modelo 1000 PFR |
| 16150068   | Depósito 1500 L. Modelo 1500 PFR |
| 16200068   | Depósito 2000 L. Modelo 2000 PFR |

## Acumuladores / Interacumuladores

### lapesa

#### Acumuladores geiser inoxidable aisi 316



| Referencia | Descripción del artículo                     |
|------------|--|
| GX6S90     | Acumulador Inox. Aisi 316 Modelo GX6S 90 L.  |
| GX6S130    | Acumulador Inox. Aisi 316 Modelo GX6S 130 L. |
| GX6S190    | Acumulador Inox. Aisi 316 Modelo GX6S 190 L. |
| GX6S260    | Acumulador Inox. Aisi 316 Modelo GX6S 260 L. |
| GX6S400    | Acumulador Inox. Aisi 316 Modelo GX6S 400 L. |
| GX6S600    | Acumulador Inox. Aisi 316 Modelo GX6S 600 L. |



| Referencia | Descripción del artículo                      |
|------------|---|
| GX6TS180   | Acumulador Inox. Aisi 316 Modelo Gx6st 180 L. |
| GX6TS240   | Acumulador Inox. Aisi 316 Modelo Gx6ts 240 L. |



Acumuladores / Interacumuladores

**lapesa**



| Referencia | Descripción del artículo                    |
|------------|---|
| GX6D90     | Acumulador Inox. Aisi 316 Modelo Gxd 90 L.  |
| GX6D130    | Acumulador Inox. Aisi 316 Modelo Gxd 130 L. |
| GX6D190    | Acumulador Inox. Aisi 316 Modelo Gxd 190 L. |
| GX6D260    | Acumulador Inox. Aisi 316 Modelo Gxd 260 L. |
| GX6D400    | Acumulador Inox. Aisi 316 Modelo Gxd 400 L. |
| GX6D600    | Acumulador Inox. Aisi 316 Modelo Gxd 600 L. |



| Referencia | Descripción del artículo                      |
|------------|---|
| GX6DE140   | Acumulador Inox. Aisi 316 Modelo Gx6de 140 L. |
| GX6DE180   | Acumulador Inox. Aisi 316 Modelo Gx6de 180 L. |
| GX6DE215   | Acumulador Inox. Aisi 316 Modelo Gx6de 215 L. |
| GX6DE260   | Acumulador Inox. Aisi 316 Modelo Gx6de 260 L. |
| GX6DE400   | Acumulador Inox. Aisi 316 Modelo Gx6de 400 L. |
| GX6DE600   | Acumulador Inox. Aisi 316 Modelo Gx6de 600 L. |



| Referencia    | Descripción del artículo                           |
|---------------|--|
| GX6DEC90      | Acumulador Inox. Aisi 316 Modelo Gx6dec 90 L.      |
| GX6DEC130     | Acumulador Inox. Aisi 316 Modelo Gx6dec 130 L.     |
| GX6DEC190     | Acumulador Inox. Aisi 316 Modelo Gx6dec 190 L.     |
| GX6DEC260     | Acumulador Inox. Aisi 316 Modelo Gx6dec 260 L.     |
| GX6DEC400     | Acumulador Inox. Aisi 316 Modelo Gx6dec 400 L.     |
| GX6DEC600     | Acumulador Inox. Aisi 316 Modelo Gx6dec 600 L.     |
| GX6DEC600-3F5 | Acumulador Inox. Aisi 316 Modelo Gx6dec600-3F 5 L. |
| GX6DEC600-3F7 | Acumulador Inox. Aisi 316 Modelo Gx6dec600-3F 7 L. |



| Referencia | Descripción del artículo                        |
|------------|---|
| GX6P300    | Acumulador Inox. Aisi 316 Modelo Gx6pac 300 L.  |
| GX6P400    | Acumulador Inox. Aisi 316 Modelo Gx6pac 400 L.  |
| GX6P600    | Acumulador Inox. Aisi 316 Modelo Gx6pac 600 L.  |
| GX6P800    | Acumulador Inox. Aisi 316 Modelo Gx6pac 800 L.  |
| GX6P1000   | Acumulador Inox. Aisi 316 Modelo Gx6pac 1000 L. |
| GX6PAC300  | Acumulador Inox. Aisi 316 Modelo Gx6pac 300 L.  |
| GX6PAC400  | Acumulador Inox. Aisi 316 Modelo Gx6pac 400 L.  |
| GX6PAC600  | Acumulador Inox. Aisi 316 Modelo Gx6pac 600 L.  |
| GX6PAC800  | Acumulador Inox. Aisi 316 Modelo Gx6pac 800 L.  |
| GX6PAC1000 | Acumulador Inox. Aisi 316 Modelo Gx6pac 1000 L. |



| Referencia | Descripción del artículo                      |
|------------|---|
| GX200R     | Acumulador Inox. Aisi 316 Modelo Gx 200 L. R  |
| GX300R     | Acumulador Inox. Aisi 316 Modelo Gx 300 L. R  |
| GX400R     | Acumulador Inox. Aisi 316 Modelo Gx 400 L. R  |
| GX500R     | Acumulador Inox. Aisi 316 Modelo Gx 500 L. R  |
| GX750R     | Acumulador Inox. Aisi 316 Modelo Gx 750 L. R  |
| GX1000R    | Acumulador Inox. Aisi 316 Modelo Gx 1000 L. R |



| Referencia | Descripción del artículo                       |
|------------|--|
| GX800RB    | Acumulador Inox. Aisi 316 Modelo Gx 800 L. Rb  |
| GX1000RB   | Acumulador Inox. Aisi 316 Modelo Gx 1000 L. Rb |

### Acumuladores geiser inoxidable 316 serpentín



| Referencia | Descripción del artículo                     |
|------------|--|
| GX150M1    | Acumulador Inox. aisi 316 Modelo Gx-150-M1   |
| GX200M1    | Acumulador Inox. aisi 316 Modelo Gx-200-M1   |
| GX300M1    | Acumulador Inox. aisi 316 Modelo Gx-300-M1   |
| GX400M1    | Acumulador Inox. aisi 316 Modelo Gx-400-M1   |
| GX500M1    | Acumulador Inox. aisi 316 Modelo Gx-500-M1   |
| GX750M1    | Acumulador Inox. aisi 316 Modelo Gx-750-M1   |
| GX1000M1   | Acumulador Inox. aisi 316 Modelo Gx-1000-M1  |
| GX800M1B   | Acumulador Inox. aisi 316 Modelo Gx-800-M1b  |
| GX1000M1B  | Acumulador Inox. aisi 316 Modelo Gx-1000-M1b |



| Referencia | Descripción del artículo                    |
|------------|---|
| GX150TSM   | Acumulador Inox. Aisi 316 Modelo Gx-150-Tsm |
| GX200TSM   | Acumulador Inox. Aisi 316 Modelo Gx-200-Tsm |

### Acumuladores master inoxidable aisi 316



| Referencia | Descripción del artículo                               |
|------------|--|
| MXV1500RB  | Acumulador Inox. Aisi 316 Modelo Master Mxv 1500 L. Rb |
| MXV2000RB  | Acumulador Inox. Aisi 316 Modelo Master Mxv 2000 L. Rb |
| MXV2500RB  | Acumulador Inox. Aisi 316 Modelo Master Mxv 2500 L. Rb |
| MXV3000RB  | Acumulador Inox. Aisi 316 Modelo Master Mxv 3000 L. Rb |
| MXV3500RB  | Acumulador Inox. Aisi 316 Modelo Master Mxv 3500 L. Rb |
| MXV4000RB  | Acumulador Inox. Aisi 316 Modelo Master Mxv 4000 L. Rb |
| MXV5000RB  | Acumulador Inox. Aisi 316 Modelo Master Mxv 5000 L. Rb |
| MXV6000RB  | Acumulador Inox. Aisi 316 Modelo Master Mxv 6000 L. Rb |





## Acumuladores / Interacumuladores

### lapesa

#### Acumuladores master inoxidable aisi 316



| Referencia | Descripción del artículo                               |
|------------|--|
| MXV1500RB  | Acumulador Inox. Aisi 316 Modelo Master MXV 1500 L. RB |
| MXV2000RB  | Acumulador Inox. Aisi 316 Modelo Master MXV 2000 L. RB |
| MXV2500RB  | Acumulador Inox. Aisi 316 Modelo Master MXV 2500 L. RB |
| MXV3000RB  | Acumulador Inox. Aisi 316 Modelo Master MXV 3000 L. RB |
| MXV3500RB  | Acumulador Inox. Aisi 316 Modelo Master MXV 3500 L. RB |
| MXV4000RB  | Acumulador Inox. Aisi 316 Modelo Master MXV 4000 L. RB |
| MXV5000RB  | Acumulador Inox. Aisi 316 Modelo Master MXV 5000 L. RB |
| MXV6000RB  | Acumulador Inox. Aisi 316 Modelo Master MXV 6000 L. RB |

#### Acumuladores master inoxidable aisi 316 serpentín



| Referencia | Descripción del artículo                         |
|------------|--|
| MXV1500SB  | Acumulador Inox. Aisi 316 Modelo MXV 1500 L. SSB |
| MXV2000SB  | Acumulador Inox. Aisi 316 Modelo MXV 2000 L. SSB |
| MXV2500SB  | Acumulador Inox. Aisi 316 Modelo MXV 2500 L. SSB |
| MXV3000SB  | Acumulador Inox. Aisi 316 Modelo MXV 3000 L. SSB |
| MXV3500SB  | Acumulador Inox. Aisi 316 Modelo MXV 3500 L. SSB |
| MXV4000SB  | Acumulador Inox. Aisi 316 Modelo MVX 4000 L. SSB |
| MXV5000SB  | Acumulador Inox. Aisi 316 Modelo MVX 5000 L. SSB |
| MXV6000SB  | Acumulador Inox. Aisi 316 Modelo MVX 6000 L. SSB |



| Referencia | Descripción del artículo                         |
|------------|--|
| MXV2000S2B | Acumulador Inox. Aisi 316 Modelo MVX 2000 L. S2B |
| MXV3500S2B | Acumulador Inox. Aisi 316 Modelo MVX 3500 L. S2B |
| MXV5000S2B | Acumulador Inox. Aisi 316 Modelo MVX 5000 L. S2B |
| MXV6000S2B | Acumulador Inox. Aisi 316 Modelo MVX 6000 L. S2B |

#### Acumuladores coral vitro



| Referencia | Descripción del artículo |
|------------|--------------------------|
| CV200R     | Acumulador 200 L. R      |
| CV300R     | Acumulador 300 L. R      |
| CV500R     | Acumulador 500 L. R      |
| CV750R     | Acumulador 750 L. R      |
| CV1000R    | Acumulador 1000 L. R     |
| CV800RB    | Acumulador 800 L. RB     |
| CV1000RB   | Acumulador 1000 L. RB    |
| CV1500RB   | Acumulador 1500 L. RB    |

## Acumuladores coral vitro serpentín



| Referencia | Descripción del artículo |
|------------|--------------------------|
| CV90M1/M   | Acumulador 90 L. M1M     |
| CV120M1/M  | Acumulador 120 L. M1M    |
| CV160M1/M  | Acumulador 160 L. M1M    |



| Referencia | Descripción del artículo |
|------------|--------------------------|
| CV-80-M1S  | Acumulador 80 L M1S      |
| CV-110-M1S | Acumulador 110 L M1S     |
| CV-150-M1S | Acumulador 150 L M1S     |
| CV-200-M1S | Acumulador 200 L M1S     |
| CV-300-M1S | Acumulador 300 L M1S     |



| Referencia | Descripción del artículo |
|------------|--------------------------|
| CV110M1    | Acumulador 110 L. M1     |
| CV150M1    | Acumulador 150 L. M1     |
| CV200M1    | Acumulador 200 L. M1     |
| CV300M1    | Acumulador 300 L. M1     |
| CV500M1    | Acumulador 500 L. M1     |
| CV750M1    | Acumulador 750 L. M1     |
| CV1000M1   | Acumulador 1000 L. M1    |
| CV800M1B   | Acumulador 800 L. M1B    |
| CV1000M1B  | Acumulador 1000 L. M1B   |
| CV1500M1B  | Acumulador 1500 L. M1B   |



## SUICALSA



| Referencia | Descripción del artículo                        |
|------------|---|
| DAB015V    | Acumulador Vitrificado 150 L. Dab015v Vertical  |
| DAB020V    | Acumulador Vitrificado 200 L. Dab020v Vertical  |
| DAB030V    | Acumulador Vitrificado 300 L. Dab030v Vertical  |
| DAB040V    | Acumulador Vitrificado 400 L. Dab040v Vertical  |
| DAB050V    | Acumulador Vitrificado 500 L. Dab050v Vertical  |
| DAB075V    | Acumulador Vitrificado 750 L. Dab075v Vertical  |
| DAB100V    | Acumulador Vitrificado 1000 L. Dab100v Vertical |
| DAB150V    | Acumulador Vitrificado 1500 L. Dab150v Vertical |



Acumuladores / Interacumuladores



| Referencia | Descripción del artículo                           |
|------------|--|
| DABH015V   | Acumulador Vitrificado 150 L. Dabh020v Horizontal  |
| DABH020V   | Acumulador Vitrificado 200 L. Dabh020v Horizontal  |
| DABH030V   | Acumulador Vitrificado 300 L. Dabh030v Horizontal  |
| DABH040V   | Acumulador Vitrificado 400 L. Dabh040v Horizontal  |
| DABH050V   | Acumulador Vitrificado 500 L. Dabh050v Horizontal  |
| DABH075V   | Acumulador Vitrificado 750 L. Dabh075v Horizontal  |
| DABH100V   | Acumulador Vitrificado 1000 L. Dabh100v Horizontal |
| DABH150V   | Acumulador Vitrificado 1500 L. Dabh150v Horizontal |



| Referencia | Descripción del artículo                                |
|------------|---|
| ASF1015V   | Interacumulador Vitrif. C/ Serpentin Fijo 150 L. Vert.  |
| ASF1020V   | Interacumulador Vitrif. C/ Serpentin Fijo 200 L. Vert.  |
| ASF1030V   | Interacumulador Vitrif. C/ Serpentin Fijo 300 L. Vert.  |
| ASF1040V   | Interacumulador Vitrif. C/ Serpentin Fijo 400 L. Vert.  |
| ASF1050V   | Interacumulador Vitrif. C/ Serpentin Fijo 500 L. Vert.  |
| ASF1075V   | Interacumulador Vitrif. C/ Serpentin Fijo 750 L. Vert.  |
| ASF1100V   | Interacumulador Vitrif. C/ Serpentin Fijo 1000 L. Vert. |
| ASF1150V   | Interacumulador Vitrif. C/ Serpentin Fijo 1500 L. Vert. |
| ASF1H0150V | Interacumulador Vitrif. C/ Serpentin Fijo 150 L. Horiz. |
| ASF1H020V  | Interacumulador Vitrif. C/ Serpentin Fijo 200 L. Horiz. |
| ASF1H030V  | Interacumulador Vitrif. C/ Serpentin Fijo 300 L. Horiz. |
| ASF1H040V  | Interacumulador Vitrif. C/ Serpentin Fijo 400 L. Horiz. |
| ASF1H050V  | Interacumulador Vitrif. C/ Serpentin Fijo 500 L. Horiz. |
| ASF1H075V  | Interacumulador Vitrif. C/ Serpentin Fijo 750 L. Horiz. |
| ASF1H100V  | Interacumulador Vitrif. C/ Serpentin Fijo 1000 L. Hor.  |
| ASF1H150V  | Interacumulador Vitrif. C/ Serpentin Fijo 1500 L. Hor.  |



| Referencia    | Descripción del artículo                             |
|---------------|--|
| DV0106L08BRFP | Acumulador Inox. Aisi 316L C/ Aislamiento 100 L.     |
| DV0206L08BRFP | Acumulador Inox. Aisi 316L C/ Aislamiento 200 L.     |
| DV0306L08BRFP | Acumulador Inox. Aisi 316L C/ Aislamiento 300 L.     |
| DV0506L08BRFP | Acumulador Inox. Aisi 316L C/ Aislamiento 500 L.     |
| DV0756L08BRFP | Acumulador Inox. Aisi 316L C/ Aislamiento 750 L.     |
| DV1006L08BRFP | Acumulador Inox. Aisi 316L C/ Aislamiento 1000 L.    |
| DV1506L08BRFP | Acumulador Inox. Aisi 316L C/ Aislamiento 1500 L.    |
| DV2006L08BRFP | Acumulador Inox. Aisi 316L C/ Aislamiento 2000 L.    |
| DV2506L08BRFP | Acumulador Inox. Aisi 316L C/ Aislamiento 2500 L.    |
| DV3006L08BRFP | Acumulador Inox. Aisi 316L C/ Aislamiento 3000 L.    |
| DV4006L08BRFP | Acumulador Inox. Aisi 316L C/ Aislamiento 4000 L.    |
| DV5006L08BRFP | Acumulador Inox. Aisi 316L C/ Aislamiento 5000 L.    |
| DV0106L08B    | Acumulador Inox. Aisi 316L Sin Aislamiento De 100 L. |
| DV0206L08B    | Acumulador Inox. Aisi 316L Sin Aislamiento De 200 L. |
| DV0306L08B    | Acumulador Inox. Aisi 316L Sin Aislamiento De 300 L. |



| Referencia | Descripción del artículo                              |
|------------|---|
| DV0506L08B | Acumulador Inox. Aisi 316L Sin Aislamiento De 500 L.  |
| DV0756L08B | Acumulador Inox. Aisi 316L Sin Aislamiento De 750 L.  |
| DV1006L08B | Acumulador Inox. Aisi 316L Sin Aislamiento De 1000 L. |
| DV1506L08B | Acumulador Inox. Aisi 316L Sin Aislamiento De 1500 L. |
| DV2006L08B | Acumulador Inox. Aisi 316L Sin Aislamiento De 2000 L. |
| DV2506L08B | Acumulador Inox. Aisi 316L Sin Aislamiento De 5500 L. |
| DV3006L08B | Acumulador Inox. Aisi 316L Sin Aislamiento De 3000 L. |
| DV4006L08B | Acumulador Inox. Aisi 316L Sin Aislamiento De 4000 L. |
| DV5006L08B | Acumulador Inox. Aisi 316L Sin Aislamiento De 5000 L. |



| Referencia       | Descripción del artículo                                |
|------------------|---|
| IV020TC16L08BRFP | Interacumulador Inox. Aisi 316L C/ Aislamiento 200 L.   |
| IV030TC16L08BRFP | Interacumulador Inox. Aisi 316L C/ Aislamiento 300 L.   |
| IV050TC16L08BRFP | Interacumulador Inox. Aisi 316L C/ Aislamiento 500 L.   |
| IV075TC16L08BRFP | Interacumulador Inox. Aisi 316L C/ Aislamiento 750 L.   |
| IV100TC16L08BRFP | Interacumulador Inox. Aisi 316L C/ Aislamiento 1000 L.  |
| IV150TC16L08BRFP | Interacumulador Inox. Aisi 316L C/ Aislamiento 1500 L.  |
| IV200TC16L08BRFP | Interacumulador Inox. Aisi 316L C/ Aislamiento 2000 L.  |
| IV250TC16L08BRFP | Interacumulador Inox. Aisi 316L C/ Aislamiento 2500 L.  |
| IV300TC16L08BRFP | Interacumulador Inox. Aisi 316L C/ Aislamiento 3000 L.  |
| IV400TC16L08BRFP | Interacumulador Inox. Aisi 316L C/ Aislamiento 4000 L.  |
| IV500TC16L08BRFP | Interacumulador Inox. Aisi 316L C/ Aislamiento 5000 L.  |
| IV020TC16L08B    | Interacumulador Inox. Aisi 316L Sin Aislamiento 200 L.  |
| IV030TC16L08B    | Interacumulador Inox. Aisi 316L Sin Aislamiento 300 L.  |
| IV050TC16L08B    | Interacumulador Inox. Aisi 316L Sin Aislamiento 500 L.  |
| IV075TC16L08B    | Interacumulador Inox. Aisi 316L Sin Aislamiento 750 L.  |
| IV100TC16L08B    | Interacumulador Inox. Aisi 316L Sin Aislamiento 1000 L. |
| IV150TC16L08B    | Interacumulador Inox. Aisi 316L Sin Aislamiento 1500 L. |
| IV200TC16L08B    | Interacumulador Inox. Aisi 316L Sin Aislamiento 2000 L. |
| IV250TC16L08B    | Interacumulador Inox. Aisi 316L Sin Aislamiento 2500 L. |
| IV300TC16L08B    | Interacumulador Inox. Aisi 316L Sin Aislamiento 3000 L. |
| IV400TC16L08B    | Interacumulador Inox. Aisi 316L Sin Aislamiento 4000 L. |
| IV500TC16L08B    | Interacumulador Inox. Aisi 316L Sin Aislamiento 5000 L. |



| Referencia    | Descripción del artículo                   |
|---------------|--|
| DAB020PW08RFP | Acumulador Polywarm C/ Aislamiento 200 L.  |
| DAB030PW08RFP | Acumulador Polywarm C/ Aislamiento 300 L.  |
| DAB050PW08RFP | Acumulador Polywarm C/ Aislamiento 500 L.  |
| DAB075PW08RFP | Acumulador Polywarm C/ Aislamiento 750 L.  |
| DAB100PW08RFP | Acumulador Polywarm C/ Aislamiento 1000 L. |
| DAB150PW08RFP | Acumulador Polywarm C/ Aislamiento 1500 L. |
| DAB200PW08RFP | Acumulador Polywarm C/ Aislamiento 2000 L. |
| DAB250PW08RFP | Acumulador Polywarm C/ Aislamiento 2500 L. |



## Acumuladores / Interacumuladores



**SUICALSA**



| Referencia    | Descripción del artículo                   |
|---------------|--|
| DAB300PW08RFP | Acumulador Polywarm C/ Aislamiento 3000 L. |
| DAB400PW08RFP | Acumulador Polywarm C/ Aislamiento 4000 L. |
| DAB500PW08RFP | Acumulador Polywarm C/ Aislamiento 5000 L. |
| DAB020PW08    | Acumulador Polywarm S/ Aislamiento 200 L.  |
| DAB030PW08    | Acumulador Polywarm S/ Aislamiento 300 L.  |
| DAB050PW08    | Acumulador Polywarm S/ Aislamiento 500 L.  |
| DAB075PW08    | Acumulador Polywarm S/ Aislamiento 750 L.  |
| DAB100PW08    | Acumulador Polywarm S/ Aislamiento 1000 L. |
| DAB150PW08    | Acumulador Polywarm S/ Aislamiento 1500 L. |
| DAB200PW08    | Acumulador Polywarm S/ Aislamiento 2000 L. |
| DAB250PW08    | Acumulador Polywarm S/ Aislamiento 2500 L. |
| DAB300PW08    | Acumulador Polywarm S/ Aislamiento 3000 L. |
| DAB400PW08    | Acumulador Polywarm S/ Aislamiento 4000 L. |
| DAB500PW08    | Acumulador Polywarm S/ Aislamiento 5000 L. |



| Referencia     | Descripción del artículo                                |
|----------------|---|
| ASSC020PW08RFP | Interacumulador Polywarm Aislado C/ Serpentin 200 L.    |
| ASSC030PW08RFP | Interacumulador Polywarm Aislado C/ Serpentin 300 L.    |
| ASSC050PW08RFP | Interacumulador Polywarm Aislado C/ Serpentin 500 L.    |
| ASSC075PW08RFP | Interacumulador Polywarm Aislado C/ Serpentin 750 L.    |
| ASSC100PW08RFP | Interacumulador Polywarm Aislado C/ Serpentin 1000 L.   |
| ASSC150PW08RFP | Interacumulador Polywarm Aislado C/ Serpentin 1500 L.   |
| ASSC200PW08RFP | Interacumulador Polywarm Aislado C/ Serpentin 2000 L.   |
| ASSC250PW08RFP | Interacumulador Polywarm Aislado C/ Serpentin 2500 L.   |
| ASSC300PW08RFP | Interacumulador Polywarm Aislado C/ Serpentin 3000 L.   |
| ASSC400PW08RFP | Interacumulador Polywarm Aislado C/ Serpentin 4000 L.   |
| DAB020PW08RG   | Interacumulador Polywarm S/ Aislamiento C/ Serp.200 L.  |
| DAB030PW08RG   | Interacumulador Polywarm S/ Aislamiento C/ Serp.300 L.  |
| ASSC050PW08    | Interacumulador Polywarm S/ Aislamiento C/ Serp.500 L.  |
| ASSC075PW08    | Interacumulador Polywarm S/ Aislamiento C/ Serp.750 L.  |
| ASSC100PW08    | Interacumulador Polywarm S/ Aislamiento C/ Serp.1000 L. |
| ASSC150PW08    | Interacumulador Polywarm S/ Aislamiento C/ Serp.1500 L. |
| ASSC200PW08    | Interacumulador Polywarm S/ Aislamiento C/ Serp.2000 L. |
| ASSC250PW08    | Interacumulador Polywarm S/ Aislamiento C/ Serp.2500 L. |
| ASSC300PW08    | Interacumulador Polywarm S/ Aislamiento C/ Serp.3000 L. |
| ASSC400PW08    | Interacumulador Polywarm S/ Aislamiento C/ Serp.4000 L. |

**Mecalia**<sup>®</sup>  
 energy systems


| Referencia | Descripción del artículo                         |
|------------|--|
| 06243      | Depósito Acumulador Vertical Vitrificado 150 L.  |
| 06244      | Depósito Acumulador Vertical Vitrificado 200 L.  |
| 06245      | Depósito Acumulador Vertical Vitrificado 300 L.  |
| 06246      | Depósito Acumulador Vertical Vitrificado 500 L.  |
| 06247      | Depósito Acumulador Vertical Vitrificado 750 L.  |
| 06296      | Depósito Acumulador Vertical Vitrificado 1000 L. |
| 06297      | Depósito Acumulador Vertical Vitrificado 1500 L. |
| 06298      | Depósito Acumulador Vertical Vitrificado 2000 L. |
| 02574      | Depósito Acumulador Vertical Inoxidable 200 L.   |
| 02576      | Depósito Acumulador Vertical Inoxidable 300 L.   |
| 02578      | Depósito Acumulador Vertical Inoxidable 500 L.   |



| Referencia | Descripción del artículo  |
|------------|---|
| 05825      | Interacumulador Vitrificado C/ Serpentin Sobredimensionado 150 L. |
| 05841      | Interacumulador Vitrificado C/ Serpentin Sobredimensionado 200 L. |
| 05842      | Interacumulador Vitrificado C/ Serpentin Sobredimensionado 300 L. |
| 05843      | Interacumulador Vitrificado C/ Serpentin Sobredimensionado 500 L. |
| 06220      | Interacumulador Vitrificado C/ Serpentin Fijo 750 L.              |
| 06221      | Interacumulador Vitrificado C/ Serpentin Fijo 1000 L.             |
| 06222      | Interacumulador Vitrificado C/ Serpentin Fijo 1500 L.             |
| 06223      | Interacumulador Vitrificado C/ Serpentin Fijo 2000 L.             |
| 02624      | Interacumulador Inoxidable C/ Serpentin Fijo 150 L.               |
| 02625      | Interacumulador Inoxidable C/ Serpentin Fijo 200 L.               |
| 02626      | Interacumulador Inoxidable C/ Serpentin Fijo 300 L.               |
| 02627      | Interacumulador Inoxidable C/ Serpentin Fijo 500 L.               |
| 00973      | Boca De Registro Adicional Ø 200                                  |



| Referencia | Descripción del artículo                   |
|------------|--|
| 04626      | Interacumulador mural acero DPAV/IM 100 L. |
| 05503      | Interacumulador mural acero DPAV/IM 120 L. |
| 04627      | Interacumulador mural acero DPAV/IM 150 L. |
| 05588      | Interacumulador mural acero DPAV/IM 200 L. |



## Acumuladores / Interacumuladores



| Referencia | Descripción del artículo                    |
|------------|---|
| ASUV018    | Acumulador Vertical Vitrificado Acs 500 L.  |
| ASUV019    | Acumulador Vertical Vitrificado Acs 750 L.  |
| ASUV020    | Acumulador Vertical Vitrificado Acs 1000 L. |
| ASUV021    | Acumulador Vertical Vitrificado Acs 1500 L. |
| ASUV022    | Acumulador Vertical Vitrificado Acs 2000 L. |
| ASUV023    | Acumulador Vertical Vitrificado Acs 2500 L. |
| ASUV024    | Acumulador Vertical Vitrificado Acs 3000 L. |
| ASUV010    | Acumulador Vertical Epox. 1500 L.           |
| ASUV011    | Acumulador Vertical Epox. 2000 L.           |
| ASUV012    | Acumulador Vertical Epox. 2500 L.           |
| ASUV013    | Acumulador Vertical Epox. 3000 L.           |
| ASUV014    | Acumulador Vertical Epox. 4000 L.           |
| ASUV015    | Acumulador Vertical Epox. 5000 L.           |
| ASUV041    | Acumulador Vertical Esmaltec 3000 L.        |
| ASUV042    | Acumulador Vertical Esmaltec 4000 L.        |
| ASUV043    | Acumulador Vertical Esmaltec 5000 L.        |



| Referencia | Descripción del artículo                           |
|------------|--|
| AMUT001    | Interacumulador Mural Vertical 80 L.               |
| AMUT002    | Interacumulador Mural Vertical 100 L.              |
| AMUT009    | Interacumulador Mural Vertical 100 L. Plus         |
| AMUT003    | Interacumulador Mural Vertical 120 L.              |
| AMUT004    | Interacumulador Mural Vertical 150 L.              |
| AMUS005    | Interacumulador Mural Vertical 200 L.              |
| AHOI025    | Interacumulador Horizontal 100 L. Dc               |
| AHDI001    | Interacumulador Multifunción 150 L. Dc             |
| AHDI002    | Interacumulador Multifunción 200 L. Dc             |
| AHDI003    | Interacumulador Multifunción 300 L. Dc             |
| AHOI010    | Interacumulador Horizontal 300 L. Serpentin        |
| AVES001    | Interacumulador Vertical 150 L.                    |
| AVES005    | Interacumulador Vertical 200 L.                    |
| AVES014    | Interacumulador Vertical 200 L. Doble Serpentin    |
| AVES011    | Interacumulador Vertical 300 L.                    |
| AVES015    | Interacumulador Vertical 300 L. Doble Serpentin    |
| ASUV002    | Interacumulador Vitrif. Acs 500 L. Serpentin Fijo  |
| ASUV003    | Interacumulador Vitrif. Acs 750 L. Serpentin Fijo  |
| ASUV006    | Interacumulador Vitrif. Acs 1000 L. Serpent. Fijo  |
| ASUV025    | Interacumulador Vitrif. Acs 1500 L. Serpent. Fijo  |
| ASUV026    | Interacumulador Vitrif. Acs 2000 L. Serpent. Fijo  |
| ATSV205    | Interacumulador Vitrificado Acs 500 L. Dob. Serp.  |
| ATSV208    | Interacumulador Vitrificado Acs 750 L. Dob. Serp.  |
| ATSV210    | Interacumulador Vitrificado Acs 1000 L. Dob. Serp. |
| ASUV007    | Interacumulador Epoxidico 1500 L. Serpent. Fijo    |
| ASUV008    | Interacumulador Epoxidico 2.000 L. Serpent. Fijo   |

## Depósitos de expansión



### Sistema cerrado calef y refriger. C/ membrana



| Referencia | Descripción del artículo                      |
|------------|---|
| 02005343   | Vasos Expansión Mod. Cmf S/ Patas 5 Kg. 5 L.  |
| 02008343   | Vasos Expansión Mod. Cmf S/ Patas 5 Kg. 8 L.  |
| 02012343   | Vasos Expansión Mod. Cmf S/ Patas 5 Kg. 12 L. |
| 02018343   | Vasos Expansión Mod. Cmf S/ Patas 5 Kg. 18 L. |
| 02025343   | Vasos Expansión Mod. Cmf S/ Patas 5 Kg. 25 L. |
| 02035343   | Vasos Expansión Mod. Cmf S/ Patas 5 Kg. 35 L. |



| Referencia | Descripción del artículo                        |
|------------|---|
| 02035345   | Vasos Expansión Mod. Cmf-P C/ Patas 4 Kg. 35 L. |
| 02050343   | Vasos Expansión Mod. Cmf-P C/ Patas 4 Kg. 50 L. |
| 04080351   | Vasos Expansión Mod. Cmf C/ Patas 6 Kg. 80 L.   |
| 04100351   | Vasos Expansión Mod. Cmf C/ Patas 6 Kg. 100 L.  |
| 04140351   | Vasos Expansión Mod. Cmf C/ Patas 6 Kg. 140 L.  |
| 04200351   | Vasos Expansión Mod. Cmf C/ Patas 6 Kg. 200 L.  |
| 04250351   | Vasos Expansión Mod. Cmf C/ Patas 6 Kg. 250 L.  |
| 04300351   | Vasos Expansión Mod. Cmf C/ Patas 6 Kg. 300 L.  |
| 04400351   | Vasos Expansión Mod. Cmf C/ Patas 6 Kg. 400 L.  |



| Referencia | Descripción del artículo                        |
|------------|---|
| 04500351   | Vasos Expansión Mod. Cmf C/ Patas 6 Kg. 500 L.  |
| 04600351   | Vasos Expansión Mod. Cmf C/ Patas 6 Kg. 600 L.  |
| 04800351   | Vasos Expansión Mod. Cmf C/ Patas 6 Kg. 800 L.  |
| 04101351   | Vasos Expansión Mod. Cmf C/ Patas 6 Kg. 1000 L. |

### Sistema abierto A.C.S. C/ membrana. Membrana no recambiable



| Referencia | Descripción del artículo                      |
|------------|---|
| 02002080   | Vasos Expansión Mod.tubular Cmr-T 8 Kg. 2 L.  |
| 02003080   | Vasos Expansión Mod. Tubular Cmr-T 8 Kg. 3 L. |
| 02004080   | Vasos Expansión Mod. Tubular Cmr-T 8 Kg. 4 L. |



| Referencia | Descripción del artículo                       |
|------------|--|
| 01002012   | Vasos Expansión Mod. Cmr S/ Patas 10 Kg. 2 L.  |
| 01005012   | Vasos Expansión Mod. Cmr S/ Patas 10 Kg. 5 L.  |
| 01008012   | Vasos Expansión Mod. Cmr S/ Patas 10 Kg. 8 L.  |
| 01011012   | Vasos Expansión Mod. Cmr S/ Patas 10 Kg. 11 L. |
| 01018012   | Vasos Expansión Mod. Cmr S/ Patas 10 Kg. 18 L. |
| 01025082   | Vasos Expansión Mod. Cmr S/ Patas 8 Kg. 24 L.  |





## Depósitos de expansión



### Membrana recambiable



| Referencia | Descripción del artículo                          |
|------------|---|
| 01035249   | Vasos Expansión Mod. Cmr-P C/ Patas 10 Kg. 35 L.  |
| 01050249   | Vasos Expansión Mod. Cmr-P C/ Patas 10 Kg. 50 L.  |
| 03080239   | Vasos Expansión Mod. Cmr-P C/ Patas 30 Kg. 80 L.  |
| 03100039   | Vasos Expansión Mod. Cmr-P C/ Patas 31 Kg. 100 L. |



| Referencia | Descripción del artículo                         |
|------------|--|
| 03150039   | Vasos Expansión Mod. Cmr C/ Patas 10 Kg. 150 L.  |
| 03220039   | Vasos Expansión Mod. Cmr C/ Patas 10 Kg. 200 L.  |
| 03350039   | Vasos Expansión Mod. Cmr C/ Patas 10 Kg. 300 L.  |
| 03500039   | Vasos Expansión Mod. Cmr C/ Patas 10 Kg. 500 L.  |
| 03700039   | Vasos Expansión Mod. Cmr C/ Patas 10 Kg. 700 L.  |
| 03911039   | Vasos Expansión Mod. Cmr C/ Patas 10 Kg. 1000 L. |

### Membrana no recambiable



| Referencia | Descripción del artículo                       |
|------------|--|
| 02002070   | Vasos Expansión Mod. Smf S/ Patas 10 Kg. 2 L.  |
| 02005070   | Vasos Expansión Mod. Smf S/ Patas 10 Kg. 5 L.  |
| 02008070   | Vasos Expansión Mod. Smf S/ Patas 10 Kg. 8 L.  |
| 02012070   | Vasos Expansión Mod. Smf S/ Patas 10 Kg. 12 L. |
| 02018070   | Vasos Expansión Mod. Smf S/ Patas 10 Kg. 18 L. |
| 02024070   | Vasos Expansión Mod. Smf S/ Patas 8 Kg. 24 L.  |

### Membrana recambiable



| Referencia | Descripción del artículo                          |
|------------|---|
| 01035070   | Vasos Expansión Mod. Smr-P C/ Patas 10 Kg. 35 L.  |
| 01050070   | Vasos Expansión Mod. Smr-P C/ Patas 10 Kg. 50 L.  |
| 03080070   | Vasos Expansión Mod. Smr-P C/ Patas 10 Kg. 80 L.  |
| 03100070   | Vasos Expansión Mod. Smr-P C/ Patas 10 Kg. 100 L. |



| Referencia | Descripción del artículo                         |
|------------|--|
| 03200070   | Vasos Expansión Mod. Smr C/ Patas 10 Kg. 200 L.  |
| 03300070   | Vasos Expansión Mod. Smr C/ Patas 10 Kg. 350 L.  |
| 03500070   | Vasos Expansión Mod. Smr C/ Patas 10 Kg. 500 L.  |
| 03700070   | Vasos Expansión Mod. Smr C/ Patas 10 Kg. 700 L.  |
| 03910070   | Vasos Expansión Mod. Smr C/ Patas 10 Kg. 1000 L. |

### Intermedios sin membrana ( amortiguadores )



| Referencia | Descripción del artículo                        |
|------------|---|
| 02005103   | Vaso Expansión Mod. 5 Vi S/ Patas 10 Kg. 5 L.   |
| 02008103   | Vaso Expansión Mod. 8 Vi S/ Patas 10 Kg. 8 L.   |
| 02012103   | Vaso Expansión Mod. 12 Vi S/ Patas 10 Kg. 12 L. |
| 02018103   | Vaso Expansión Mod. 18 Vi S/ Patas 10 Kg. 18 L. |
| 02025103   | Vaso Expansión Mod. 24 Vi S/ Patas 10 Kg. 24 L. |



| Referencia | Descripción del artículo                             |
|------------|--|
| 02035103   | Vasos Expansión Mod. 35 Vi-P C/ Patas 10 Kg. 35 L.   |
| 02050103   | Vasos Expansión Mod. 50 Vi-P C/ Patas 10 Kg. 50 L.   |
| 02100103   | Vasos Expansión Mod. 100 Vi-P C/ Patas 10 Kg. 100 L. |
| 02200103   | Vasos Expansión Mod. 200 Vi-P C/ Patas 10 Kg. 200 L. |
| 02300103   | Vasos Expansión Mod. 300 Vi-P C/ Patas 10 Kg. 300 L. |

### Con membrana no recambiable para calderas-circulares



| Referencia | Descripción del artículo                         |
|------------|--|
| 02004531   | Vasos Expansión Mod. 5 Pcs-T 3 Kg.5 L. Circular  |
| 02005511   | Vasos Expansión Mod. 6 Pcs 3 Kg. 6 L. Circular   |
| 02007491   | Vasos Expansión Mod. 7 Pcs 3 Kg. 7 L. Circular   |
| 02008843   | Vasos Expansión Mod. 8 Pcs 3 Kg. 8 L. Circular   |
| 02010043   | Vasos Expansión Mod. 10 Pcs 3 Kg. 10 L. Circular |
| 02006551   | Vasos Expansión Mod. 6 Pca 3 Kg. 6 L. Circular   |
| 02008043   | Vasos Expansión Mod. 8 Pca 3 Kg. 8 L. Circular   |
| 02010506   | Vasos Expansión Mod. 10 Pca 3 Kg. 10 L. Circular |
| 02012033   | Vasos Expansión Mod. 12 Pca 3 Kg. 12 L. Circular |



| Referencia | Descripción del artículo                              |
|------------|---|
| 02007563   | Vasos Expansión Mod. 7 Pr 3 Kg. 7 L. Rectangular      |
| 02007523   | Vasos Expansión Mod. 7,5 Pr 3 Kg. 7,5 L. Rectangular  |
| 02010585   | Vasos Expansión Mod. 8 Prm 3 Kg. 8 L. Rectangular     |
| 02012563   | Vasos Expansión Mod. 12 Pr 3 Kg. 12 L. Rectangular    |
| 02010594   | Vasos Expansión Mod. 10 Prs 3 Kg. 10 L. Rectangular   |
| 02012591   | Vasos Expansión Mod. 12 Prs 3 Kg. 12 L. Rectangular   |
| 02010023   | Vasos Expansión Mod. 10 Prs-T 3 Kg. 10 L. Rectangular |



## Depósitos de expansión



### Accesorios y recambios



| Referencia | Descripción del artículo                            |
|------------|---|
| 19050010   | Soporte Para Vaso De Expansión ( No Apto Para CMR ) |
| 19050012   | Soporte + Válvula De Aislamiento                    |
| 69150112   | Válvula De Aislamiento                              |
| 19011050   | Soporte Mediano De 5 - 18 L.                        |
| 19011051   | Soporte Grande 25 L.                                |



| Referencia | Descripción del artículo    |
|------------|-----------------------------|
| 66700843   | Membrana Mod. 35 CMR        |
| 66700854   | Membrana Mod. 50 CMR        |
| 66700809   | Membrana Mod. 80 CMR        |
| 66700816   | Membrana Mod. 100 CMR       |
| 66700202   | Membrana Mod. 150 CMR       |
| 66700203   | Membrana Mod. 220 CMR       |
| 66700206   | Membrana Mod. 350 - 500 CMR |
| 66700209   | Membrana Mod. 700 CMR       |
| 66700216   | Membrana Mod. 1000 CMR      |



| Referencia | Descripción del artículo    |
|------------|-----------------------------|
| 66700848   | Membrana Mod. 35 SMR-P      |
| 66700812   | Membrana Mod. 50 SMR-P      |
| 66700811   | Membrana Mod. 80 SMR-P      |
| 66700815   | Membrana Mod. 100 SMR-P     |
| 66700203   | Membrana Mod. 220 SMR       |
| 66700206   | Membrana Mod. 350 - 500 SMR |
| 66700209   | Membrana Mod. 700 SMR       |
| 66700216   | Membrana Mod. 1000 SMR      |

## Depósitos para gasóleo



| Referencia | Descripción del artículo                           |
|------------|--|
| 4019467    | Depósito Doble Pared Tank In Tank 700 L. C/ Palet  |
| 4019468    | Depósito Doble Pared Tank In Tank 1000 L. C/ Palet |

## Depósitos para gasóleo



| Referencia | Descripción del artículo                        |
|------------|---|
| 987700     | Depósito Doble Pared Multitank 200 L. S/ Palet  |
| 4019463    | Depósito Doble Pared Multitank 700 L. S/ Palet  |
| 4019464    | Depósito Doble Pared Multitank 1000 L. S/ Palet |



| Referencia | Descripción del artículo                           |
|------------|--|
| 4008325    | Depósito Doble Pared Tank In Tank 750 L. Plástico  |
| 4008321    | Depósito Doble Pared Tank In Tank 1000 L. Plástico |
| 4008326    | Depósito Doble Pared Tank In Tank 1500 L. Plástico |
| 4008865    | Depósito Doble Pared Tank In Tank 2000 L.          |



| Referencia | Descripción del artículo                              |
|------------|---|
| 4019093    | Depósito Doble Pared Tank In Tank 750 L. Mod. Plást.  |
| 4019603    | Depósito Doble Pared Tank In Tank 1000 L. Mod. Plast. |



| Referencia | Descripción del artículo                 |
|------------|--|
| 732656     | Depósito Simple Pared 600 L. Modular Mt  |
| 732672     | Depósito Simple Pared 750 L. Modular Mt  |
| 732680     | Depósito Simple Pared 1000 L. Modular Mt |



| Referencia | Descripción del artículo |
|------------|--------------------------|
| 4023636    | Depósito Batería 750 L.  |
| 4022123    | Depósito Batería 1000 L. |
| 783617     | Depósito Batería 1600 L. |
| 4002337    | Depósito Batería 2000 L. |



| Referencia | Descripción del artículo           |
|------------|------------------------------------|
| 1076361    | Kit Aspiración Sencillo            |
| 4002730    | Kit Unión Aspiración Depósito 2"   |
| 2043304    | Indicador De Nivel                 |
| 1284444    | Bandeja Depósitos 1020 X 980 X 130 |
| 1284304    | Bandeja Depósitos 1500 X 830 X 141 |



## Aislamiento



| Referencia  | Descripción del artículo    |
|-------------|-----------------------------|
| 09012005509 | Coquilla K-Flex Ec 09 X 012 |
| 09015005509 | Coquilla K-Flex Ec 09 X 015 |
| 09018005509 | Coquilla K-Flex Ec 09 X 018 |
| 09020005509 | Coquilla K-Flex Ec 09 X 020 |
| 09022005509 | Coquilla K-Flex Ec 09 X 022 |
| 09025005509 | Coquilla K-Flex Ec 09 X 025 |
| 09028005509 | Coquilla K-Flex Ec 09 X 028 |
| 09032005509 | Coquilla K-Flex Ec 09 X 032 |
| 09035005509 | Coquilla K-Flex Ec 09 X 035 |
| 09040005509 | Coquilla K-Flex Ec 09 X 040 |
| 09042005509 | Coquilla K-Flex Ec 09 X 042 |
| 09048005509 | Coquilla K-Flex Ec 09 X 048 |
| 09050005509 | Coquilla K-Flex Ec 09 X 050 |
| 09054005509 | Coquilla K-Flex Ec 09 X 054 |
| 09060005509 | Coquilla K-Flex Ec 09 X 060 |
| 09064005509 | Coquilla K-Flex Ec 09 X 064 |
| 09076005509 | Coquilla K-Flex Ec 09 X 076 |
| 09080005509 | Coquilla K-Flex Ec 09 X 080 |
| 09089005509 | Coquilla K-Flex Ec 09 X 089 |
| 09108005509 | Coquilla K-Flex Ec 09 X 108 |



| Referencia  | Descripción del artículo    |
|-------------|-----------------------------|
| 19012005509 | Coquilla K-Flex Ec 19 X 012 |
| 19015005509 | Coquilla K-Flex Ec 19 X 015 |
| 19018005509 | Coquilla K-Flex Ec 19 X 018 |
| 19020005509 | Coquilla K-Flex Ec 19 X 020 |
| 19022005509 | Coquilla K-Flex Ec 19 X 022 |
| 19025005509 | Coquilla K-Flex Ec 19 X 025 |
| 19028005509 | Coquilla K-Flex Ec 19 X 028 |
| 19032005509 | Coquilla K-Flex Ec 19 X 032 |
| 19035005509 | Coquilla K-Flex Ec 19 X 035 |
| 19040005509 | Coquilla K-Flex Ec 19 X 040 |
| 19042005509 | Coquilla K-Flex Ec 19 X 042 |
| 19048005509 | Coquilla K-Flex Ec 19 X 048 |
| 19050005509 | Coquilla K-Flex Ec 19 X 050 |
| 19054005509 | Coquilla K-Flex Ec 19 X 054 |
| 19060005509 | Coquilla K-Flex Ec 19 X 060 |
| 19064005509 | Coquilla K-Flex Ec 19 X 064 |
| 19076005509 | Coquilla K-Flex Ec 19 X 076 |
| 19080005509 | Coquilla K-Flex Ec 19 X 080 |
| 19089005509 | Coquilla K-Flex Ec 19 X 089 |
| 19108005509 | Coquilla K-Flex Ec 19 X 108 |



| Referencia  | Descripción del artículo    |
|-------------|-----------------------------|
| 25012005509 | Coquilla K-Flex Ec 25 X 012 |
| 25015005509 | Coquilla K-Flex Ec 25 X 015 |
| 25018005509 | Coquilla K-Flex Ec 25 X 018 |
| 25020005509 | Coquilla K-Flex Ec 25 X 020 |
| 25022005509 | Coquilla K-Flex Ec 25 X 022 |
| 25028005509 | Coquilla K-Flex Ec 25 X 028 |
| 25032005509 | Coquilla K-Flex Ec 25 X 032 |
| 25035005509 | Coquilla K-Flex Ec 25 X 035 |
| 25040005509 | Coquilla K-Flex Ec 25 X 040 |
| 25042005509 | Coquilla K-Flex Ec 25 X 042 |
| 25048005509 | Coquilla K-Flex Ec 25 X 048 |
| 25050005509 | Coquilla K-Flex Ec 25 X 050 |
| 25054005509 | Coquilla K-Flex Ec 25 X 054 |
| 25060005509 | Coquilla K-Flex Ec 25 X 060 |
| 25064005509 | Coquilla K-Flex Ec 25 X 064 |
| 25076005509 | Coquilla K-Flex Ec 25 X 076 |
| 25080005509 | Coquilla K-Flex Ec 25 X 080 |
| 25089005509 | Coquilla K-Flex Ec 25 X 089 |
| 25108005509 | Coquilla K-Flex Ec 25 X 108 |



| Referencia   | Descripción del artículo    |
|--------------|-----------------------------|
| E10016E055PE | Coquilla K-Flex Pe 10 X 016 |
| E10018E055PE | Coquilla K-Flex Pe 10 X 018 |
| E10022E055PE | Coquilla K-Flex Pe 10 X 022 |
| E10028E055PE | Coquilla K-Flex Pe 10 X 028 |
| E10035E055PE | Coquilla K-Flex Pe 10 X 035 |
| E10042E055PE | Coquilla K-Flex Pe 10 X 042 |
| E10048E055PE | Coquilla K-Flex Pe 10 X 048 |
| E10054E055PE | Coquilla K-Flex Pe 10 X 054 |
| E10060E055PE | Coquilla K-Flex Pe 10 X 060 |
| E10064E055PE | Coquilla K-Flex Pe 10 X 064 |
| E10076E055PE | Coquilla K-Flex Pe 10 X 076 |
| E10089E055PE | Coquilla K-Flex Pe 10 X 089 |



| Referencia   | Descripción del artículo    |
|--------------|-----------------------------|
| E20016E055PE | Coquilla K-Flex Pe 20 X 016 |
| E20018E055PE | Coquilla K-Flex Pe 20 X 018 |
| E20022E055PE | Coquilla K-Flex Pe 20 X 022 |
| E20028E055PE | Coquilla K-Flex Pe 20 X 028 |
| E20035E055PE | Coquilla K-Flex Pe 20 X 035 |
| E20042E055PE | Coquilla K-Flex Pe 20 X 042 |
| E20048E055PE | Coquilla K-Flex Pe 20 X 048 |
| E20054E055PE | Coquilla K-Flex Pe 20 X 054 |



Aislamiento



| Referencia   | Descripción del artículo    |
|--------------|-----------------------------|
| E20060E055PE | Coquilla K-Flex Pe 20 X 060 |
| E20064E055PE | Coquilla K-Flex Pe 20 X 064 |
| E20076E055PE | Coquilla K-Flex Pe 20 X 076 |
| E20089E055PE | Coquilla K-Flex Pe 20 X 089 |



| Referencia  | Descripción del artículo   |
|-------------|----------------------------|
| 09012005508 | Coquilla K-Flex St 9 X 012 |
| 09015005508 | Coquilla K-Flex St 9 X 015 |
| 09018005508 | Coquilla K-Flex St 9 X 018 |
| 09022005508 | Coquilla K-Flex St 9 X 022 |
| 09028005508 | Coquilla K-Flex St 9 X 028 |
| 09035005508 | Coquilla K-Flex St 9 X 035 |
| 09042005508 | Coquilla K-Flex St 9 X 042 |
| 09054005508 | Coquilla K-Flex St 9 X 054 |
| 09060005508 | Coquilla K-Flex St 9 X 060 |
| 09064005508 | Coquilla K-Flex St 9 X 064 |
| 09076005508 | Coquilla K-Flex St 9 X 076 |
| 09089005508 | Coquilla K-Flex St 9 X 089 |



| Referencia  | Descripción del artículo    |
|-------------|-----------------------------|
| 19012005508 | Coquilla K-Flex St 19 X 012 |
| 19015005508 | Coquilla K-Flex St 19 X 015 |
| 19018005508 | Coquilla K-Flex St 19 X 018 |
| 19022005508 | Coquilla K-Flex St 19 X 022 |
| 19028005508 | Coquilla K-Flex St 19 X 028 |
| 19035005508 | Coquilla K-Flex St 19 X 035 |
| 19042005508 | Coquilla K-Flex St 19 X 042 |
| 19054005508 | Coquilla K-Flex St 19 X 054 |
| 19060005508 | Coquilla K-Flex St 19 X 060 |
| 19064005508 | Coquilla K-Flex St 19 X 064 |
| 19076005508 | Coquilla K-Flex St 19 X 076 |
| 19089005508 | Coquilla K-Flex St 19 X 089 |



| Referencia  | Descripción del artículo   |
|-------------|----------------------------|
| 80010210107 | M2 Plancha K-Flex St PI 10 |



| Referencia     | Descripción del artículo               |
|----------------|--|
| E850PSR05070NS | Cinta En Rollo Sonik De 5 M. 7,5 X 5,5 |
| 850NS020050    | Cinta En Rollo 50 X 3 X 015 Negro      |

**Referencia**

850NS020119

**Descripción del artículo**

Cinta K-Flex 50 X 3 X 030

850CG020012

Cinta En Rollo 130 X 50 Aluminio

850CL020002

Adhesivo 414 - 500 Gms.

850CL020030

Adhesivo 414 - 800 Gms.

[www.kflex.com](http://www.kflex.com)

# PRODUCTO

para el aislamiento

## TÉRMICO y ACÚSTICO

# K-FLEX ST

## B<sub>L</sub>-s2, do

Nuestra fuerza  
continuo proceso de mejora técnica







Tratamiento de agua



Referencia

Descripción del artículo

|        |  |
|--------|--|
| 301502 | Descalcificador Doméstico ROBOSOFT RBS 17/ED |
| 301526 | Descalcificador Doméstico ROBOSOFT RBS 120 E |
| 301527 | Descalcificador Doméstico ROBOSOFT RBS 180 E |



Referencia

Descripción del artículo

|        |   |
|--------|---|
| 303275 | Descalcificador Doméstico COMPACT 700/004 |
| 303276 | Descalcificador Doméstico COMPACT 700/008 |
| 303278 | Descalcificador Doméstico COMPACT 700/015 |
| 303279 | Descalcificador Doméstico COMPACT 700/020 |
| 303281 | Descalcificador Doméstico COMPACT 700/030 |



Referencia

Descripción del artículo

|        |                        |
|--------|------------------------|
| 304350 | Osmosis Inversa MYRO 7 |
|--------|------------------------|



Referencia

Descripción del artículo

|        |                        |
|--------|------------------------|
| 304376 | Osmosis Inversa CIRCLE |
|--------|------------------------|



Referencia

Descripción del artículo

|        |                                |
|--------|--------------------------------|
| 304073 | Osmosis Inversa GENIUS COMPACT |
| 304074 | Osmosis Inversa GENIUS COMPACT |



Referencia

Descripción del artículo

|        |                                    |
|--------|------------------------------------|
| 304040 | Osmosis Inversa GENIUS PRO 50      |
| 304039 | Osmosis Inversa GENIUS PRO 50/PUMP |

Recambios cartuchos Osmosis



Referencia

Descripción del artículo

|        |                                       |
|--------|---------------------------------------|
| 304102 | Cartucho Prefiltración Spound SF-1005 |
| 304120 | Cartucho Carbón Activo UDF 93/4" Eco  |
| 304119 | Cartucho Carbón Activo CTO 93/4" Eco  |
| 304110 | Cartucho Carbón Activo R ANTIBAC      |



Referencia

Descripción del artículo

|        |                                |
|--------|--------------------------------|
| 304115 | Membrana O.I FCS 70 GPD        |
| 304428 | Membrana O.I FCS 11" ET CIRCLE |

## Recambios carcasas y filtros



**Referencia**  
304803

**Descripción del artículo**  
Filtro RLA Malla Lavable



**Referencia**  
304823

**Descripción del artículo**  
Filtro Bobinado FA-50



**Referencia**  
304506

**Descripción del artículo**  
Carcasa FP31 - 1"



**Referencia**  
304106

**Descripción del artículo**  
Cartucho Carbón Activo CTO 9 3/4 Antibac



**Referencia**  
305005

**Descripción del artículo**  
Cartucho Plisado FP-50 9 3/4"



**Referencia**  
305046

**Descripción del artículo**  
Contenedor Polifostatos CP 9 3/4"

## Recambios kit cartuchos



**Referencia**  
304231

**Descripción del artículo**  
Kit Cartucho Reemplazo GENIOS ECO



**Referencia**  
304424

**Descripción del artículo**  
Kit Cartucho Reemplazo CIRCLE



Bombas y grupos de presión



| Referencia | Descripción del artículo        |
|------------|---------------------------------|
| 97993195   | Alpha2 25-40 130 1x230v 50hz 6h |
| 97704990   | Alpha2 25-40 180 1x230v 50hz 6h |
| 97993196   | Alpha2 25-50 130 1x230v 50hz 6h |
| 97993200   | Alpha2 25-50 180 1x230v 50hz 6h |
| 97993197   | Alpha2 25-60 130 1x230v 50hz 6h |
| 97993201   | Alpha2 25-60 180 1x230v 50hz 6h |
| 98649757   | Alpha2 25-80 180 1x230v 50hz 6h |
| 98676766   | Alpha2 32-80 180 1x230v 50hz 6h |



| Referencia | Descripción del artículo          |
|------------|-----------------------------------|
| 99160578   | Alpha1 L 25-40 130 1x230v 50hz 6h |
| 99160579   | Alpha1 L 25-40 180 1x230v 50hz 6h |
| 99160583   | Alpha1 L 25-60 130 1x230v 50hz 6h |
| 99160584   | Alpha1 L 25-60 180 1x230v 50hz 6h |



| Referencia | Descripción del artículo |
|------------|--------------------------|
| 97924144   | Magna 1 25-80            |
| 97924164   | Magna 1 32-80            |



| Referencia | Descripción del artículo    |
|------------|-----------------------------|
| 97916771   | Confort PM 15-14 B          |
| 97916772   | Confort PM 20-14 BX         |
| 97916757   | Confort PM Autoadapt15-14BA |



| Referencia | Descripción del artículo |
|------------|--------------------------|
| 59641500   | UP 20-15 N               |
| 59643500   | UP 20-30 N               |
| 95906472   | UP 20-45 N               |
| 96913085   | UP 25-60 N               |



| Referencia | Descripción del artículo         |
|------------|----------------------------------|
| 98989297   | ALPHA Solar 25-145 180 1x230V 9H |
| 98989298   | ALPHA Solar 15-75 130 1x230V 9H  |
| 98989299   | ALPHA Solar 25-75 130 1x230V 9H  |
| 98989300   | ALPHA Solar 25-75 180 1x230V 9H  |



| Referencia | Descripción del artículo              |
|------------|---------------------------------------|
| 98562862   | Scala2 3-45 AKCCDE 1x200-240V 50/60Hz |



| Referencia | Descripción del artículo                 |
|------------|--|
| 97755653   | CMB3-37 A-C-A-C-A-A (EU) 1x220-240V 50Hz |
| 97755672   | CMB3-46 A-C-A-C-B-A (EU) 1x220-240V 50Hz |



| Referencia | Descripción del artículo |
|------------|--------------------------|
| 96848693   | PM1 1,5                  |
| 96848722   | PM1 2,2                  |



| Referencia | Descripción del artículo |
|------------|--------------------------|
| 011H1600   | KP 150 A1                |
| 012H1600   | KP 250 A1                |



| Referencia | Descripción del artículo |
|------------|--------------------------|
| 96280968   | CC 7 A1                  |
| 96280970   | CC 9 A1                  |



| Referencia | Descripción del artículo |
|------------|--------------------------|
| 96806858   | CM 3-4 A                 |
| 96806804   | CM 3-5 A                 |
| 96806833   | CM 5-4 A                 |
| 96806813   | CM 5-5 A                 |



| Referencia | Descripción del artículo |
|------------|--------------------------|
| 97775314   | Sololift2 WC-1           |
| 97775315   | Sololift2 WC-3           |
| 97775318   | Sololift2 D-2            |



| Referencia | Descripción del artículo                  |
|------------|---|
| 95027324   | Bomba solar sumergible SQF 0.6-2 aisi 304 |
| 95027326   | Bomba solar sumergible SQF 0.6-3 aisi 304 |
| 95027328   | Bomba solar sumergible SQF 1.2-2 aisi 304 |
| 96834838   | Bomba solar sumergible SQF 1.2-3 aisi 304 |
| 95027330   | Bomba solar sumergible SQF 2.5-2 aisi 304 |
| 95027331   | Bomba solar sumergible SQF 2,5-2 aisi 316 |

Consulten cajas de control Sqflex y Crflex



**Bombas y grupos de presión**



| Referencia | Descripción del artículo                  |
|------------|---|
| 95027336   | Bomba solar sumergible SQF 3A-10 aisi 304 |
| 95027337   | Bomba solar sumergible SQF 3A-10 aisi 316 |
| 95027338   | Bomba solar sumergible SQF 5A-3 aisi 304  |
| 95027342   | Bomba solar sumergible SQF 5A-7 aisi 304  |
| 98994902   | Bomba solar sumergible SQF 7A-4 aisi 316  |

Consulten cajas de control Sqflex y Crflex



| Referencia | Descripción del artículo                |
|------------|---|
| 6241492011 | Bomba Achique Sumergible Lago 300 GI-LS |
| 6241492021 | Bomba Achique Sumergible Lago 500 GI    |



| Referencia | Descripción del artículo           |
|------------|------------------------------------|
| 1751000000 | Bomba Achique Sumergible Optima M  |
| 1751100000 | Bomba Achique Sumergible Optima MA |
| 1752100000 | Bomba Achique Sumergible Optima MS |



| Referencia | Descripción del artículo                    |
|------------|---|
| 6241461011 | Bomba Sumergible Aguas Fecales Versatyle SG |



| Referencia | Descripción del artículo                    |
|------------|---|
| 1771050021 | Bomba Sumergible Aguas Fecales Richt 100 MA |



| Referencia | Descripción del artículo                |
|------------|---|
| 1711100000 | Bomba De Achique Sumergible Best One MA |



| Referencia  | Descripción del artículo   |
|-------------|----------------------------|
| 1480030000A | Electrobomba Compact AM 8  |
| 1480040000  | Electrobomba Compact AM 10 |
| 1480050000  | Electrobomba Compact AM 12 |



| Referencia | Descripción del artículo         |
|------------|----------------------------------|
| 1576000003 | Bomba Circuladora Ego 25/60 -130 |
| 1576000007 | Bomba Circuladora Ego 25/60 -180 |
| 1576000010 | Bomba Circuladora Ego 32/80 -180 |



| Referencia | Descripción del artículo  |
|------------|---------------------------|
| GP03105710 | Grupo Presión CDXM 90/10G |



| Referencia | Descripción del artículo    |
|------------|-----------------------------|
| GP05105710 | Grupo Presión Compact AM/8G |



| Referencia | Descripción del artículo          |
|------------|-----------------------------------|
| 1582031221 | Bomba Sumergible Idrogo M 40/08 A |
| 1582030021 | Bomba Sumergible Idrogo M 40/08   |
| 1582051221 | Bomba Sumergible Idrogo M 40/10 A |
| 1582050021 | Bomba Sumergible Idrogo M 40/10   |



| Referencia | Descripción del artículo    |
|------------|-----------------------------|
| 6243311081 | Motor Sumergible 4" OYM 100 |
| 6243311091 | Motor Sumergible 4" OYM 150 |
| 6243311101 | Motor Sumergible 4" OYM 200 |
| 6243311102 | Motor Sumergible 4" OY 200  |
| 6243311122 | Motor Sumergible 4" OY 300  |



| Referencia  | Descripción del artículo                   |
|-------------|--|
| 2557010026A | Electrobomba Hidráulica Sumergible 4WN1-26 |
| 2557020020A | Electrobomba Hidráulica Sumergible 4WN2-20 |
| 2557040018A | Electrobomba Hidráulica Sumergible 4WN4-18 |
| 2557050024A | Electrobomba Hidráulica Dumergible 4WN5-24 |



## Bombas y grupos de presión

**Referencia**

622CC20000052

**Descripción del artículo**

Watercontrol C/C

**Referencia**

622CC90000204

**Descripción del artículo**

Boya Fecales Supertec 10 M.

**Referencia**

622CC20000003

**Descripción del artículo**

Presostato XMP 012

**Referencia**

622CC90000011

**Descripción del artículo**

Boya Aguas Limpias 3 M.

## Extinción y detección de incendios



### Bocas De Incendio Serie CR3 Ø 25 Equipadas - (630X610x245)

**Referencia**

CR3PSI

**Descripción del artículo**

Bie Serie C3R PSI Puerta Abatible Semi Ciega 20 M. Manguera Pint. Rojo

CR3PCR

Bie Serie C3R PCR Puerta Ciega 20 M. Manguera Pint.rojo

CR3PCI

Bie Serie C3R PCI Puerta Ciega Acero Inox- Resto Pint. Roja 20 M. Mang.

CR3TINPSI

Bie Serie En Acero Inox. Puerta Semiciega ( Poliestireno No Incluido )

PLACR3

Poliestireno Cristal P/ Puerta Semiciega CR3

### Bocas De Incendio Serie B3 Ø 25 Equipadas (680X660x245)

**Referencia**

B330PSI

**Descripción del artículo**

Bie Puerta Abatible - 30 M. Manguera



## Grupos de presurización EBARA: Nueva solución con E-SPD

Una extensa gama de Grupos de Presión equipados con nuevos variadores de velocidad **E-SPD (Ebara Speed Driver)**.

**EBARA GPE Booster Sets:** Una nueva solución con E-SPD diseñados para operar con un variador en cada bomba.

Un nuevo sistema de control que garantiza el **confort, la eficiencia energética y una mejor gestión del coste de funcionamiento** y que además responde con una **instalación fácil, flexibilidad** (tres diferentes modos de operación y conexión hasta 8 bombas) y por tanto también una máxima **confiabilidad**.

Un producto adecuado no solamente para edificación singular y comercial sino también para innumerables aplicaciones en sistemas e instalaciones industriales.

Ebara, una amplia gama con diferentes opciones para Equipos de Presurización de Agua.

### Soluciones EBARA para equipos de bombeo







## Extinción y detección de incendios



### Bocas De Incendio Serie B 4 Fija (476X805x275)



**Referencia**

B4B45TIN

B4B45PCR

**Descripción del artículo**

Bie Fija C/ Toma Adicional De 45 Totalmente Inoxidable

Bie C/ Toma Adicional De 45 Puerta Ciega Roja

### Bocas De Incendio Serie C 4 Ø 25 (476X660x260 )



**Referencia**

C4

C4 PCR

C4PCI

C4TINPCI

**Descripción del artículo**


Bie Estandar C4 Puerta Fija Ciega - 20 M. Mang.

Bie C4 Pcr Puerta Fija Ciega Pint. Rojo - 20 M. Mang.

Bie C4pci Pintada En Rojo, Puerta Ciega Acero Inox. 20 M. Mang.

Bie C4tinpci Construida Totalmente En Acero Inox. 20 M. Mang.

### Bocas De Incendio Serie C 5 Ø 25 (570X570x255 ) Devanadera En Puerta



**Referencia**

C5

**Descripción del artículo**

Bie C5 20 M. Manguera

### Bocas De Incendio Sobre Soporte De Fijación Al Suelo



**Referencia**

SPB25

**Descripción del artículo**

Bie Ø 25 Sobre 20 M. Manguera

### Cabinas Interperie



**Referencia**

CAI-2

CAI-2LL

**Descripción del artículo**

Cabina Interperie Sin Equipo Interior

Cabina Interperie Con Equipo Interior



**Referencia**

CR3AR

C4AR

C5AR

P64AR

**Descripción del artículo**

Armario Bie CR3 (630X610x245) Estándar

Armario Bie C4 (660X476x260) Estándar

Armario Bie C5 (570X570x255) Estándar

Armario Bie P64 (640X500x160) Estándar



| Referencia | Descripción del artículo                 |
|------------|--|
| CR3ME      | Marco tapajuntas para empotrar CR3 inox. |
| C4ME       | Marco tapajuntas para empotrar C4 inox.  |
| MP64       | Marco tapajuntas para empotrar P64 inox. |
| C3AXME     | Marco tapajuntas CR3+aexp inox.          |
| C3PHME     | Marco tapajuntas CR3pulexh inox.         |
| C3PVME     | Marco tapajuntas CR3pulexv inox.         |



| Referencia | Descripción del artículo                   |
|------------|--|
| B3MT       | Manguera semirrígida Ø 25 - 20 m. Racorada |
| MR4515R    | Manguera plana Ø 45 - 15 m. Racorada       |
| MR4520R    | Manguera plana Ø 45 - 20 m. Racorada       |



| Referencia | Descripción del artículo                      |
|------------|---|
| RM25E      | Racor Manguera Ø 25 Uso Normal                |
| RRE25E     | Racor Manguera Ø 25 Rosca Exterior Uso Normal |
| RR125E     | Racor Manguera Ø 25 Rosca Interior Uso Normal |
| RM45       | Racor Manguera Ø 45 Uso Ligero                |
| RRE45      | Racor Manguera Ø 45 Rosca Exterior Uso Ligero |



| Referencia | Descripción del artículo                |
|------------|---|
| V25H       | Válvula de asiento 1" c/ toma manómetro |
| V45        | Válvula De Asiento 1 1/2" Tipo DIN      |



| Referencia | Descripción del artículo |
|------------|--------------------------|
| L25        | Lanza Ø 25               |
| L45        | Lanza Ø 45               |

| Referencia | Descripción del artículo |
|------------|--------------------------|
| SO45       | Soporte lanza            |



## Extinción y detección de incendios



### Extintores



| Referencia | Descripción del artículo                           |
|------------|--|
| 1003       | Extintor de 3 kg. De polvo eficacia ABC 13 A-55B   |
| 1006       | Extintor de 6 kg. De polvo eficacia ABC 27 A-183B  |
| 1006E      | Extintor de 6 kg. De polvo eficacia ABC 34 A-233B  |
| 1009       | Extintor de 9 kg. De polvo eficacia ABC 34 A-144B  |
| 1012       | Extintor de 12 kg. De polvo eficacia ABC 43 A-233B |
| 1706       | Extintor automático de 6 kg.                       |
| 1709       | Extintor automático de 9 kg.                       |



| Referencia | Descripción del artículo              |
|------------|---------------------------------------|
| 302        | Extintor de co2 de 2 kg. 34B          |
| 305-M      | Extintor de co2 de 5 kg. 89B          |
| 310        | Extintor de co2 de 10 kg. (Sin carro) |
| 310-C      | Extintor de co2 de 10 kg. (Con carro) |
| 320-C      | Extintor de co2 de 20 kg. (Con carro) |
| 1410       | Extintor de 9 kg. Hídrico 13A-233B    |



| Referencia | Descripción del artículo  |
|------------|---|
| AEX        | Armario monoblock para extintores de 6 a 12 kg. (250X650x200)         |
| AEXCO2     | Armario monoblock para extintores de co2 de 3 a 5,5 kg. (280X900x200) |

### Extinción de incendios



| Referencia | Descripción del artículo                                   |
|------------|--|
| CLVR02EXT  | Central automática de detección y alarma de incendios CLVR |



| Referencia | Descripción del artículo                |
|------------|---|
| PUC-DR     | Pulsador de disparo de extinción PUC-DR |
| PUC-PR     | Pulsador de bloqueo de extinción PUC-PR |

### Rociadores automáticos (sprinklers)



| Referencia | Descripción del artículo               |
|------------|--|
| EAC 3H     | Equipo de alarma y control de 3" UL FM |
| EAC 4H     | Equipo de alarma y control de 4" UL FM |
| EAC 6H     | Equipo de alarma y control de 6" UL FM |



| Referencia | Descripción del artículo                   |
|------------|--|
| DF         | Detector De Flujo                          |
| MAG        | Motor De Agua Y Gong Para Equipo De Alarma |
| SP-HM1/2   | Sprinkler 1/2" Bronce Montante             |
| SP-HC1/2   | Sprinkler 1/2" Bronce Colgante             |
| SPC-HM1/2  | Sprinkler 1/2" Cromado Montante            |
| SPC-HC1/2  | Sprinkler 1/2" Cromado Colgante            |
| SP-HM3/4   | Sprinkler 3/4" Bronce Montante             |
| SP-HC3/4   | Sprinkler 3/4" Bronce Colgante             |
| SPC-HM3/4  | Sprinkler 3/4" Cromado Montante            |
| SPC-HC3/4  | Sprinkler 3/4" Cromado Colgante            |
| SPEP       | Embellecedor Pintado En Blanco             |
| SPEI       | Embellecedor Acero Inoxidable              |
| BC 1-2     | Boquilla Cortina 1/2"                      |
| BC 3-4     | Boquilla Cortina 3/4"                      |
| BCV21      | Boquilla Cortina Window 1/2" Factor K 21   |

## Hidrantes



| Referencia | Descripción del artículo                    |
|------------|---|
| HA4100     | Hidrante De 4" 1XØ 100 ( Sin Tapa )         |
| HA4100A    | Hidrante De 4" 1XØ 100 ( Arqueta Completa ) |
| HA270      | Hidrante De Arqueta 4" 2XØ 70 ( Sin Tapa )  |
| HA270A     | Hidrante De 4" 2XØ 70 Arqueta Completa      |
| HA4070     | Hidrante De Arqueta 4" 1XØ 70 +B95:B105     |
| HA4070A    | Hidrante De 4" 1XØ 70 (Arqueta Completa )   |



| Referencia | Descripción del artículo  |
|------------|---|
| HCS 321    | Hidrante Columna Seca 3" 2XØ 45 + 1XØ 70 C/ Antirrefrig. Y Tap.antirr.    |
| HCS 321A   | Hidrante Columna Seca 3" 2X Ø 45 + 1X Ø 70 C/ Antirrefrig. Y Tap. Antirr. |
| HCS 421A   | Hidrante Columna Seca 4" 2X Ø 70 + 1XØ 100 C/ Antirrefrig. Y Tap. Antirr. |
| HCS 621    | Hidrante Columna Seca 6" 2X Ø 70 +1X Ø 100                                |
| HCS 621A   | Hidrante Columna Seca 6" 2X Ø 70 +1X Ø 100 C/ Tapas Antirrobo             |



| Referencia | Descripción del artículo  |
|------------|---|
| HCH421     | Hidrante Columna Húmeda 4"X2x Ø 70 + 1XØ 100                    |
| HCH421A    | Hidrante Columna Húmeda 4"X2x Ø 70 + 1XØ 100 C/ Tapas Antirrobo |



| Referencia | Descripción del artículo                             |
|------------|--|
| HAM3       | Hidrante De Arqueta Geiser De 3"1 X 21/2"            |
| HAM4       | Hidrante De Arqueta " Ayuntamiento " De 4" 1 X 21/2" |



Extinción y detección de incendios



Detección de incendios



Referencia

Descripción del artículo


|         |  |
|---------|--|
| CLVR02Z | Central Automát. De Detección Y Alarma De Incendios CLVR02Z 2 Zonas  |
| CLVR04Z | Central Automát. De Detección Y Alarma De Incendios CLVR04Z 4 Zonas  |
| CLVR08Z | Central Automát. De Detección Y Alarma De Incendios CLVR08Z 8 Zonas  |
| CLVR12Z | Central Automát. De Detección Y Alarma De Incendios CLVR12Z 12 Zonas |



Referencia

Descripción del artículo

|        |   |
|--------|---|
| CDL04L | Central Automát. De Detección Y Alarma De Incendios London 4 Zonas  |
| CDL08L | Central Automát. De Detección Y Alarma De Incendios London 8 Zonas  |
| CDL12L | Central Automát. De Detección Y Alarma De Incendios London 12 Zonas |
| CDL16L | Central Automát. De Detección Y Alarma De Incendios London 16 Zonas |
| CDL20L | Central Automát. De Detección Y Alarma De Incendios London 20 Zonas |
| CDL24L | Central Automát. De Detección Y Alarma De Incendios London 24 Zonas |
| CDL28L | Central Automát. De Detección Y Alarma De Incendios London 28 Zonas |
| CDL32L | Central Automát. De Detección Y Alarma De Incendios London 32 Zonas |



Referencia

Descripción del artículo

|         |  |
|---------|--|
| SPEL    | Software Para Programación De Centralitas London             |
| MD4L    | Módulo 4 Relés Supervisados                                  |
| MZ4L    | Módulo 4 Zonas De Detección ( Ampliaciones )                 |
| CC-PCL  | Cable De Conexión A Pc                                       |
| KCBL    | Kit Cables De Baterías                                       |
| CRS3-4L | Convertor Inteligente De Comunicaciones De RS232 A RS 485    |
| KML     | Kit Ampliación London ( Cable Plano Y Rack Para 3 Tarjetas ) |



Referencia

Descripción del artículo

|      |   |
|------|---|
| CDLR | Central Repetidora Sistema Convencional |
|------|---|



Referencia

Descripción del artículo

|       |                               |
|-------|-------------------------------|
| A30XT | Detector Térmico Convencional |
|-------|-------------------------------|



Referencia

Descripción del artículo











|        |             |
|--------|-------------|
| A30XZO | Zócalo Bajo |
|--------|-------------|



Referencia

Descripción del artículo

|         |   |
|---------|---|
| A30XZAL | Zócalo Alto Para Entrada De Tubo Ø 20 mm. |
|---------|---|










|   |                               |   |
|---|-------------------------------|---|
|    | <b>Referencia</b><br>A30XV    | <b>Descripción del artículo</b><br>Detector Termovelocímetro Convencional       |
|    | <b>Referencia</b><br>A30XH    | <b>Descripción del artículo</b><br>Detector Óptico Térmico Sistema Convencional |
|    | <b>Referencia</b><br>A30XHS   | <b>Descripción del artículo</b><br>Detector Óptico Convencional                 |
|    | <b>Referencia</b><br>PUCAR    | <b>Descripción del artículo</b><br>Pulsador De Alarma Convencional              |
|   | TBPUC-AR                      | Tapa Basculante Para Pulsador   |
|   | PUCARLT                       | Pulsador Libre De Tensión   |
|  | <b>Referencia</b><br>PIAL     | <b>Descripción del artículo</b><br>Indicador De Acción Remoto                   |
|  | <b>Referencia</b><br>CA-6     | <b>Descripción del artículo</b><br>Sirena Interior De 6"                        |
|  | <b>Referencia</b><br>SIR24F   | <b>Descripción del artículo</b><br>Sirena Optico Acústica De 24 V.              |
|  | <b>Referencia</b><br>SIR24P   | <b>Descripción del artículo</b><br>Sirena Optico Acústica De 24 V.              |
|  | <b>Referencia</b><br>SIR24SC  | <b>Descripción del artículo</b><br>Sirena Acústica De 24 V.                     |
|  | <b>Referencia</b><br>SIR24SLC | <b>Descripción del artículo</b><br>Sirena De 24 V. Con Voz                      |



Extinción y detección de incendios



Detección de incendios

|   |  |   |
|---|--|---|
|    | <p><b>Referencia</b></p> <p>SIR-24B</p>  | <p><b>Descripción del artículo</b></p> <p>Sirena De Alarma Bitonal</p>                              |
|    | <p><b>Referencia</b></p> <p>SIR-PIT</p>  | <p><b>Descripción del artículo</b></p> <p>Indicador Visual Tipo Flash</p>                           |
|    | <p><b>Referencia</b></p> <p>SIR24BZA</p> | <p><b>Descripción del artículo</b></p> <p>Sirena De Alarma Bitonal 24 V. Con Zócalo Alto</p>        |
|   | <p><b>Referencia</b></p> <p>SIRWAL</p>   | <p><b>Descripción del artículo</b></p> <p>Dispositivo De Alarma Con Luz Para Instalar En Pared</p>  |
|  | <p><b>Referencia</b></p> <p>SIRCEI</p>   | <p><b>Descripción del artículo</b></p> <p>Dispositivo De Alarma Con Luz Para Instalar En Techo</p>  |
|  | <p><b>Referencia</b></p> <p>SIR24C</p>   | <p><b>Descripción del artículo</b></p> <p>Sirena De Alarma Óptico Acústica De 24 V. Certificada</p> |
|  | <p><b>Referencia</b></p> <p>SIR24BL</p>  | <p><b>Descripción del artículo</b></p> <p>Sirena De Alarma Bitonal 24 V. Óptico-Acústica</p>        |
|  | <p><b>Referencia</b></p> <p>SIR24BZA</p> | <p><b>Descripción del artículo</b></p> <p>Sirena De Alarma Bitonal 24 V. Con Zócalo Alto</p>        |
|  | <p><b>Referencia</b></p> <p>BSLC</p>     | <p><b>Descripción del artículo</b></p> <p>Base De Luz Certificada En54-23</p>                       |


**Referencia**

CAEPL

**Descripción del artículo**

Sirena Exterior Vertical De 24 V.


**Referencia**

CAEPLH

**Descripción del artículo**

Sirena Exterior Horizontal 24 V.


**Referencia**

ZAFIRPWS2

**Descripción del artículo**

Fuente De Alimentación Acabado Zafir 2 Ah/ 24 V.

ZAFIRPWS5

Fuente De Alimentación Acabado Zafir 5 Ah/ 24 V.

FAE03Y

Fuente De Alimentación Acabado Lyon 3 Ah/ 24 V.

FAE05Y

Fuente De Alimentación Acabado Lyon 3 Ah/ 24 V.

FAE03Y

Fuente De Alimentación Acabado London 3 Ah/ 24 V.

FAE05

Fuente De Alimentación Acabado London 5 Ah/ 24 V.


**Referencia**

MDL1R

**Descripción del artículo**

Módulo De Relés Libre Tensión 1 Relé

MDL2R

Módulo De Relés Libre Tensión 2 Relés

MDL-8

Módulo De Relés Libre Tensión 8 Relés


**Referencia**

DLR50Z

**Descripción del artículo**

Barrera Óptica De Humo Alimentada Desde Zona ( 5-50 M )

DLR100Z

Barrera Óptica De Humo Alimentada Desde Zona ( 50-100 M )

## Contadores de agua


**Referencia**

C08540

**Descripción del artículo**

S110 Contador Agua Fría 7/8" DN 13

C08550

S110 Contador Agua Fría 3/4" DN 15

C08560

S110 Contador Agua Fría 1" DN 20

C08580

S110 Contador Agua Caliente 7/8" DN 13

C08590

S110 Contador Agua Caliente 3/4" DN 15





## Contadores de agua



| Referencia | Descripción del artículo                   |
|------------|--|
| C30174     | Armario Pp 436X294x114 Sin Mirilla Forrado |
| C30172     | Armario Pp 436X294x114 Con Mirilla         |




| Referencia | Descripción del artículo                      |
|------------|---|
| C21001     | Batería Estándar Tipo P 2 Filas 4 Contadores  |
| C21003     | Batería Estándar Tipo P 2 Filas 6 Contadores  |
| C21005     | Batería Estándar Tipo P 3 Filas 6 Contadores  |
| C21007     | Batería Estándar Tipo P 2 Filas 8 Contadores  |
| C21009     | Batería Estándar Tipo P 3 Filas 9 Contadores  |
| C21011     | Batería Estándar Tipo P 2 Filas 10 Contadores |
| C21013     | Batería Estándar Tipo P 2 Filas 12 Contadores |
| C21015     | Batería Estándar Tipo P 3 Filas 12 Contadores |



| Referencia | Descripción del artículo              |
|------------|---------------------------------------|
| C81400     | Válvula De Asiento P/ Bateriá Entrada |
| C81402     | Válvula De Asiento P/ Bateriá Salida  |
| C81412     | Válvula De Asiento 1" Entrada         |
| C81411     | Válvula De Asiento 1" Salida          |
| C81000     | Kit Llaves Batería Entrada 15 mm.     |
| C81001     | Kit Llaves Batería Salida 20 mm.      |

## Baterías para contadores agua



| Referencia | Descripción del artículo                                    |
|------------|---|
| 2004       | Bat. En Poliprop.( Ppr-Nirón ) Tipo P 2 Filas 4 Contadores  |
| 2006       | Bat. En Poliprop.( Ppr-Nirón ) Tipo P 2 Filas 6 Contadores  |
| 2008       | Bat. En Poliprop.( Ppr-Nirón ) Tipo P 2 Filas 8 Contadores  |
| 2010       | Bat. En Poliprop.( Ppr-Nirón ) Tipo P 2 Filas 10 Contadores |
| 2012       | Bat. En Poliprop.( Ppr-Nirón ) Tipo P 2 Filas 12 Contadores |
| 2014       | Bat. En Poliprop.( Ppr-Nirón ) Tipo P 2 Filas 14 Contadores |
| 2016       | Bat. En Poliprop.( Ppr-Nirón ) Tipo P 2 Filas 16 Contadores |
| 2018       | Bat. En Poliprop.( Ppr-Nirón ) Tipo P 2 Filas 18 Contadores |
| 2020       | Bat. En Poliprop.( Ppr-Nirón ) Tipo P 2 Filas 20 Contadores |

## Baterías para contadores agua



| Referencia | Descripción del artículo                                    |
|------------|---|
| 3006       | Bat. En Poliprop.( Ppr-Nirón ) Tipo P 3 Filas 6 Contadores  |
| 3009       | Bat. En Poliprop.( Ppr-Nirón ) Tipo P 3 Filas 9 Contadores  |
| 3012       | Bat. En Poliprop.( Ppr-Nirón ) Tipo P 3 Filas 12 Contadores |
| 3015       | Bat. En Poliprop.( Ppr-Nirón ) Tipo P 3 Filas 15 Contadores |
| 3018       | Bat. En Poliprop.( Ppr-Nirón ) Tipo P 3 Filas 18 Contadores |
| 3021       | Bat. En Poliprop.( Ppr-Nirón ) Tipo P 3 Filas 21 Contadores |
| 3024       | Bat. En Poliprop.( Ppr-Nirón ) Tipo P 3 Filas 24 Contadores |
| 3027       | Bat. En Poliprop.( Ppr-Nirón ) Tipo P 3 Filas 27 Contadores |
| 3030       | Bat. En Poliprop.( Ppr-Nirón ) Tipo P 3 Filas 30 Contadores |



| Referencia | Descripción del artículo                                   |
|------------|--|
| 3618       | Batería ( Ppr-Nirón ) Doble Aliment. 3 Filas 18 Contadores |
| 3621       | Batería ( Ppr-Nirón ) Doble Aliment. 3 Filas 21 Contadores |
| 3624       | Batería ( Ppr-Nirón ) Doble Aliment. 3 Filas 24 Contadores |
| 3627       | Batería ( Ppr-Nirón ) Doble Aliment. 3 Filas 27 Contadores |
| 3630       | Batería ( Ppr-Nirón ) Doble Aliment. 3 Filas 30 Contadores |
| 3633       | Batería ( Ppr-Nirón ) Doble Aliment. 3 Filas 33 Contadores |
| 3636       | Batería ( Ppr-Nirón ) Doble Aliment. 3 Filas 36 Contadores |
| 3639       | Batería ( Ppr-Nirón ) Doble Aliment. 3 Filas 39 Contadores |
| 3642       | Batería ( Ppr-Nirón ) Doble Aliment. 3 Filas 42 Contadores |
| 3645       | Batería ( Ppr-Nirón ) Doble Aliment. 3 Filas 45 Contadores |



| Referencia | Descripción del artículo                                   |
|------------|--|
| 2618       | Batería ( Ppr-Nirón ) Doble Aliment. 2 Filas 18 Contadores |
| 2620       | Batería ( Ppr-Nirón ) Doble Aliment. 2 Filas 20 Contadores |
| 2622       | Batería ( Ppr-Nirón ) Doble Aliment. 2 Filas 22 Contadores |
| 2624       | Batería ( Ppr-Nirón ) Doble Aliment. 2 Filas 24 Contadores |
| 2626       | Batería ( Ppr-Nirón ) Doble Aliment. 2 Filas 26 Contadores |
| 2628       | Batería ( Ppr-Nirón ) Doble Aliment. 2 Filas 28 Contadores |
| 2630       | Batería ( Ppr-Nirón ) Doble Aliment. 2 Filas 30 Contadores |

## Accesorios para instalación de baterías de contadores



| Referencia | Descripción del artículo                                     |
|------------|--|
| KIT 13     | Kit 13 llave entrada y salida + mang. conex. 15 mm.3/4"5/8"  |
| KIT 15     | Kit 15 llave entrada y salida + mang. conex. 15 mm. 3/4"5/8" |
| KIT 20     | Kit 20 llave entrada y salida + mang. conex. 20 mm. 1"       |
| KIT 2034   | Kit 2034 llave entrada y salida + mang. Conex. 20 mm.1"      |



## Baterías para contadores agua



## Accesorios para instalación de baterías de contadores



## Referencia

## Descripción del artículo

VE 13/15 (5/8")

Válvula asiento de entrada 15 mm. 5/8"

VE 13/15 (3/4")

Válvula asiento de entrada 15 mm. 3/4"

VE 13/15 (7/8")

Válvula asiento de entrada 15 mm. 7/8"

VE 20/25 (3/4")

Válvula asiento de entrada 20 mm. 3/4"

VE 20/25 (1")

Válvula asiento de entrada 20 mm. 1"



## Referencia

## Descripción del artículo

VS 13/15 (5/8")

Válvula asiento de salida 5/8"

VS 13/15 (3/4")

Válvula asiento de salida 3/4"

VS 13/15 (7/8")

Válvula asiento de salida 7/8"

VS 20/25 (3/4")

Válvula asiento de salida 3/4"

VS 20/25 (1")

Válvula asiento de salida 1"



## Referencia

## Descripción del artículo

S3001

Soporte acero galvanizado de 25cm (Homologado)

S3002

Soporte acero galvanizado de 20cm

S3090

Soporte acero galvanizado de 25cm (Ø90)



## Referencia

## Descripción del artículo

FIN50MH34

Flexo 500mm. Macho - Hembra 3/4"

FIN50MH1

Flexo 500mm. Macho - Hembra 1"



## Referencia

## Descripción del artículo

T2001

Tapa ciega para brida completa



## Referencia

## Descripción del artículo

CC1

Caño ciego de PPR 1"

CC2

Caño ciego 3/4"

CC3

Caño ciego 7/8" - 3/4"



## Referencia

## Descripción del artículo

BT 75

Brida roscada de 2"1/2 con junta y tornillos

B 75

Brida lisa de 2"1/2

BT 90


Brida roscada de 3" con junta y tornillos

B 90

Brida lisa de 3"

C20221

Brida fundición (65/92) 3" PN10/16, Ø90 "BANA"



| Referencia   | Descripción del artículo               |
|--------------|--|
| KITSOPORTE75 | Kit soporte regulable batería , Ø75 mm |
| KITSOPORTE90 | Kit soporte regulable batería , Ø90 mm |

## Tubería y accesorio de acero inoxidable



### Aisi 304 L barra 6 m.



| Referencia | Descripción del artículo          |
|------------|-----------------------------------|
| 10210X06   | Tubería acero inoxidable 10x0,6.  |
| 10212X06   | Tubería acero inoxidable 12x0,6   |
| 10215X06   | Tubería acero inoxidable 15x0,6   |
| 10218X07   | Tubería acero inoxidable 18x0,7   |
| 10222X07   | Tubería acero inoxidable 22x0,7   |
| 10228X08   | Tubería acero inoxidable 28x0,8   |
| 10235X10   | Tubería acero inoxidable 35x1,0   |
| 10242X12   | Tubería acero inoxidable 42x1,2   |
| 10254X12   | Tubería acero inoxidable 54x1,2   |
| 122761X20  | Tubería acero inoxidable 76,1x2,0 |
| 122889X20  | Tubería acero inoxidable 88,9x2,0 |
| 122108X20  | Tubería acero inoxidable 108x2,0  |

### Aisi 316 L barra 6 m.



| Referencia | Descripción del artículo        |
|------------|---------------------------------|
| 10410X06   | Tubería acero inoxidable 10x0,6 |
| 10412X06   | Tubería acero inoxidable 12x0,6 |
| 10415X06   | Tubería acero inoxidable 15x0,6 |
| 10418X07   | Tubería acero inoxidable 18x0,7 |
| 10422X07   | Tubería acero inoxidable 22x0,7 |
| 10428X08   | Tubería acero inoxidable 28x0,8 |
| 10435X10   | Tubería acero inoxidable 35x1,0 |
| 10442X12   | Tubería acero inoxidable 42x1,2 |
| 10454X12   | Tubería acero inoxidable 54x1,2 |



**Tubería y accesorio acero de inoxidable**



**Accesorio de acero inoxidable Instalpress**



| Referencia | Descripción del artículo       |
|------------|--------------------------------|
| 27C45HH15  | Curva 45° HH 15X15 mm. A 316 L |
| 27C45HH18  | Curva 45° HH 18X18 mm. A 316 L |
| 27C45HH22  | Curva 45° HH 22X22 mm. A 316 L |
| 27C45HH28  | Curva 45° HH 28X28 mm. A 316 L |
| 27C45HH35  | Curva 45° HH 35X35 mm. A 316 L |
| 27C45HH42  | Curva 45° HH 42X42 mm. A 316 L |
| 27C45HH54  | Curva 45° HH 54X54 mm. A 316 L |
| 27C45HH76  | Curva 45° HH 76X76 mm. A 316 L |



| Referencia | Descripción del artículo       |
|------------|--------------------------------|
| 27C45HM15  | Curva 45° HM 15X15 mm. A 316 L |
| 27C45HM18  | Curva 45° HM 18X18 mm. A 316 L |
| 27C45HM22  | Curva 45° HM 22X22 mm. A 316 L |
| 27C45HM28  | Curva 45° HM 28X28 mm. A 316 L |
| 27C45HM35  | Curva 45° HM 35X35 mm. A 316 L |
| 27C45HM42  | Curva 45° HM 42X42 mm. A 316 L |
| 27C45HM54  | Curva 45° HM 54X54 mm. A 316 L |
| 27C45HM76  | Curva 45° HM 76X76 mm. A 316 L |



| Referencia | Descripción del artículo       |
|------------|--------------------------------|
| 27C90HH15  | Curva 90° HH 15X15 mm. A 316 L |
| 27C90HH18  | Curva 90° HH 18X18 mm. A 316 L |
| 27C90HH22  | Curva 90° HH 22X22 mm. A 316 L |
| 27C90HH28  | Curva 90° HH 28X28 mm. A 316 L |
| 27C90HH35  | Curva 90° HH 35X35 mm. A 316 L |
| 27C90HH42  | Curva 90° HH 42X42 mm. A 316 L |
| 27C90HH54  | Curva 90° HH 54X54 mm. A 316 L |
| 27C90HH76  | Curva 90° HH 76X76 mm. A 316 L |



| Referencia | Descripción del artículo       |
|------------|--------------------------------|
| 27C90HM15  | Curva 90° HM 15X15 mm. A 316 L |
| 27C90HM18  | Curva 90° HM 18X18 mm. A 316 L |
| 27C90HM22  | Curva 90° HM 22X22 mm. A 316 L |
| 27C90HM28  | Curva 90° HM 28X28 mm. A 316 L |
| 27C90HM35  | Curva 90° HM 35X35 mm. A 316 L |
| 27C90HM42  | Curva 90° HM 42X42 mm. A 316 L |
| 27C90HM54  | Curva 90° HM 54X54 mm. A 316 L |
| 27C90HM76  | Curva 90° HM 76X76 mm. A 316 L |



| Referencia  | Descripción del artículo     |
|-------------|------------------------------|
| 27CMW15X12  | Codo Macho 15X1/2" A 316 L   |
| 27CMW18X12  | Codo Macho 18X1/2" A 316 L   |
| 27CMW22X34  | Codo Macho 22X3/4" A 316 L   |
| 27CMW28X10  | Codo Macho 28X1" A 316 L     |
| 27CMW35X114 | Codo Macho 35X1" A 316 L     |
| 27CMW42X112 | Codo Macho 42X1 1/2" A 316 L |
| 27CMW54X20  | Codo Macho 54X2" A 316 L     |



| Referencia  | Descripción del artículo      |
|-------------|-------------------------------|
| 27CHW15X12  | Codo Hembra 15X1/2" A 316 L   |
| 27CHW18X12  | Codo Hembra 18X1/2" A 316 L   |
| 27CHW22X34  | Codo Hembra 22X3/4" A 316 L   |
| 27CHW28X10  | Codo Hembra 28X1" A 316 L     |
| 27CHW35X114 | Codo Hembra 35X1 1/4" A 316 L |



| Referencia | Descripción del artículo   |
|------------|----------------------------|
| 27CFW15X12 | Codo Placa 15X1/2" A 316 L |
| 27CFW18X12 | Codo Placa 18X1/2" A 316 L |
| 27CFW22X34 | Codo Placa 22X3/4" A 316 L |
| 27CFW28X10 | Codo Placa 28X1" A 316 L   |



| Referencia | Descripción del artículo       |
|------------|--------------------------------|
| 27TW15     | Te Igual HHH 15 Soldar A 316 L |
| 27TW18     | Te Igual HHH 18 Soldar A 316 L |
| 27TW22     | Te Igual HHH 22 Soldar A 316 L |
| 27TW28     | Te Igual HHH 28 Soldar A 316 L |
| 27TW35     | Te Igual HHH 35 Soldar A 316 L |
| 27TW42     | Te Igual HHH 42 Soldar A 316 L |
| 27TW54     | Te Igual HHH 54 Soldar A 316 L |
| 27TW76     | Te Igual HHH 76 Soldar A 316 L |



| Referencia | Descripción del artículo |
|------------|--------------------------|
| 27TR22X18  | Te Reducida 22X18x22     |
| 27TR28X22  | Te Reducida 28X22x28     |
| 27TR35X28  | Te Reducida 35X28x35     |
| 27TR42X35  | Te Reducida 42X35x42     |
| 27TR54X22  | Te Reducida 54X22x54     |
| 27TR54X28  | Te Reducida 54X28x54     |
| 27TR76X42  | Te Reducida 76X42x76     |



## Tubería y accesorio acero de inoxidable



| Referencia | Descripción del artículo         |
|------------|----------------------------------|
| 27THW22X34 | Te Roscar-Soldar 22X3/4"A 316 L  |
| 27THW28X34 | Te Roscar-Soldar 28X3/4"A 316 L  |
| 27THW35X34 | Te Roscar-Soldar 35X3/4" A 316 L |
| 27THW42X34 | Te Roscar-Soldar 42X3/4" A 316 L |
| 27THW54X20 | Te Roscar-Soldar 54X2" A 316 L   |
| 27THW76X20 | Te Roscar-Soldar 76X2" A 316 L   |



| Referencia | Descripción del artículo      |
|------------|-------------------------------|
| 27M15      | Manguito HH 15X15 mm. A 316 L |
| 27M18      | Manguito HH 18X18 mm. A 316 L |
| 27M22      | Manguito HH 22X22 mm. A 316 L |
| 27M28      | Manguito HH 28X28 mm. A 316 L |
| 27M35      | Manguito HH 35X35 mm. A 316 L |
| 27M42      | Manguito HH 42X42 mm. A 316 L |
| 27M54      | Manguito HH 54X54 mm. A 316 L |
| 27M76      | Manguito HH 76X76 mm. A 316 L |



| Referencia  | Descripción del artículo      |
|-------------|-------------------------------|
| 27UHW15X12  | Unión Hembra 15X1/2" A 316 L  |
| 27UHW15X34  | Unión Hembra 15X3/4" A 316 L  |
| 27UHW18X12  | Unión Hembra 18X1/2" A 316 L  |
| 27UHW18X34  | Unión Hembra 18X3/4" A 316 L  |
| 27UHW22X12  | Unión Hembra 22X1/2"A 316 L   |
| 27UHW22X34  | Unión Hembra 22X3/4"A 316 L   |
| 27UHW22X10  | Unión Hembra 22X1" A 316 L    |
| 27UHW28X34  | Unión Hembra 28X3/4" A 316 L  |
| 27UHW28X10  | Unión Hembra 28X1" A 316 L    |
| 27UHW28X114 | Unión Hembra 28X11/4" A 316 L |
| 27UHW35X10  | Unión Hembra 35X1" A 316 L    |
| 27UHW35X114 | Unión Hembra 35X11/4" A 316 L |
| 27UHW35X112 | Unión Hembra 35X11/2" A 316 L |
| 27UHW42X114 | Unión Hembra 42X11/4" A 316 L |
| 27UHW42X112 | Unión Hembra 42X11/2" A 316 L |
| 27UHW54X112 | Unión Hembra 54X11/2" A 316 L |
| 27UHW54X20  | Unión Hembra 54X2" A 316 L    |
| 27UHW76X212 | Unión Hembra 76X21/2" A 316 L |



| Referencia  | Descripción del artículo     |
|-------------|------------------------------|
| 27UMW15X38  | Unión Macho 15X3/8" A 316 L  |
| 27UMW15X12  | Unión Macho 15X1/2" A 316 L  |
| 27UMW15X34  | Unión Macho 15X3/4" A 316 L  |
| 27UMW18X12  | Unión Macho 18X1/2" A 316 L  |
| 27UMW18X34  | Unión Macho 18X3/4" A 316 L  |
| 27UMW22X12  | Unión Macho 22X1/2" A 316 L  |
| 27UMW22X34  | Unión Macho 22X3/4" A 316 L  |
| 27UMW22X10  | Unión Macho 22X1" A 316 L    |
| 27UMW28X34  | Unión Macho 28X3/4" A 316 L  |
| 27UMW28X10  | Unión Macho 28X1" A 316 L    |
| 27UMW28X114 | Unión Macho 28X11/4" A 316 L |
| 27UMW35X10  | Unión Macho 35X1" A 316 L    |
| 27UMW35X114 | Unión Macho 35X11/4" A 316 L |
| 27UMW35X112 | Unión Macho 35X11/2" A 316 L |
| 27UMW42X114 | Unión Macho 42X11/4" A 316 L |
| 27UMW42X112 | Unión Macho 42X11/2" A 316 L |
| 27UMW54X112 | Unión Macho 54X11/2" A 316 L |
| 27UMW54X20  | Unión Macho 54X2" A 316 L    |
| 27UMW76X212 | Unión Macho 76X21/2" A 316 L |



| Referencia | Descripción del artículo       |
|------------|--------------------------------|
| 27RE18X15  | Reducción Mh 18X15 mm. A 316 L |
| 27RE22X15  | Reducción Mh 22X15 mm. A 316 L |
| 27RE22X18  | Reducción Mh 22X18 mm. A 316 L |
| 27RE28X15  | Reducción Mh 28X15 mm. A 316 L |
| 27RE28X22  | Reducción Mh 28X22 mm. A 316 L |
| 27RE35X15  | Reducción Mh 35X15 mm. A 316 L |
| 27RE35X18  | Reducción Mh 35X18 mm. A 316 L |
| 27RE35X22  | Reducción Mh 35X22 mm. A 316 L |
| 27RE35X28  | Reducción Mh 35X28 mm. A 316 L |
| 27RE42X15  | Reducción Mh 42X15 mm. A 316 L |
| 27RE42X18  | Reducción Mh 42X18 mm. A 316 L |
| 27RE42X22  | Reducción Mh 42X22 mm. A 316 L |
| 27RE42X28  | Reducción Mh 42X28 mm. A 316 L |
| 27RE42X35  | Reducción Mh 42X35 mm. A 316 L |
| 27RE54X15  | Reducción Mh 54X15 mm. A 316 L |
| 27RE54X18  | Reducción Mh 54X18 mm. A 316 L |
| 27RE54X22  | Reducción MH 54X22 mm. A 316 L |
| 27RE54X28  | Reducción MH 54X28 mm. A 316 L |
| 27RE54X35  | Reducción MH 54X35 mm. A 316 L |
| 27RE54X42  | Reducción MH 54X42 mm. A 316 L |
| 27RE76X42  | Reducción MH 76X42 mm. A 316 L |
| 27RE76X54  | Reducción MH 76X54 mm. A 316 L |





## Tubería y accesorio acero de inoxidable



| Referencia   | Descripción del artículo  |
|--------------|---------------------------|
| 27RP15X12    | Racor 2P 15X1/2" A 316 L  |
| 27RP15X34    | Racor 2P 15X3/4" A 316 L  |
| 27RP18X12    | Racor 2P 18X1/2" A 316 L  |
| 27RP18X34    | Racor 2P 18X3/4" A 316 L  |
| 27RP22X34    | Racor 2P 22X3/4" A 316 L  |
| 27RP22X10    | Racor 2P 22X1" A 316 L    |
| 27RP28X10    | Racor 2P 28X1" A 316 L    |
| 27RP28X114   | Racor 2P 28X11/4" A 316 L |
| 27RP35X114   | Racor 2P 35X11/4" A 316 L |
| 27RP42X112   | Racor 2P 42X11/2" A 316 L |
| 27RP54X20    | Racor 2P 54X2" A 316 L    |
| 27RP54X212   | Racor 2P 54X21/2" A 316 L |
| 27RP76X21227 | Racor 2P 76X21/2" A 316 L |



| Referencia | Descripción del artículo               |
|------------|--|
| 60V2C14    | Válvula Bola Paso Total 2C 1/4" A 316  |
| 60V2C38    | Válvula Bola Paso Total 2C 3/8" A 316  |
| 60V2C12    | Válvula Bola Paso Total 2C 1/2" A 316  |
| 60V2C34    | Válvula Bola Paso Total 2C 3/4" A 316  |
| 60V2C1     | Válvula Bola Paso Total 2C 1" A 316    |
| 60V2C114   | Válvula Bola Paso Total 2C 11/4" A316  |
| 60V2C112   | Válvula Bola Paso Total 2C 11/2" A316  |
| 60V2C2     | Válvula Bola Paso Total 2C 2" A 316    |
| 60V2C212   | Válvula Bola Paso Total 2C 21/2" A 316 |



| Referencia | Descripción del artículo   |
|------------|----------------------------|
| 63GM12     | Grifo De Jardín 1/2" A 316 |
| 63GM134    | Grifo De Jardín 3/4" A 316 |
| 63GM1      | Grifo De Jardín 1" A 316   |



| Referencia | Descripción del artículo      |
|------------|-------------------------------|
| 40AS15     | Abrazadera Simple 15 mm A 304 |
| 40AS18     | Abrazadera Simple 18 mm A 304 |
| 40AS22     | Abrazadera Simple 22 mm A 304 |
| 40AS28     | Abrazadera Simple 28 mm A 304 |



| Referencia | Descripción del artículo         |
|------------|----------------------------------|
| 41ATF12    | Abrazadera Tipo F 1/2" M8 A 316  |
| 41ATF34    | Abrazadera Tipo F 3/4" M8 A 316  |
| 41ATF1     | Abrazadera Tipo F 1" M8 A 316    |
| 41ATF114   | Abrazadera Tipo F 11/4" M8 A 316 |



| Referencia | Descripción del artículo          |
|------------|-----------------------------------|
| 41ATF112   | Abrazadera Tipo F 1 1/2" M8 A 316 |
| 41ATF54    | Abrazadera Tipo F 54 M8 A 316     |
| 41ATF2     | Abrazadera Tipo F 2" M8 A 316     |
| 41ATF212   | Abrazadera Tipo F 2 1/2" M8 A 316 |



| Referencia | Descripción del artículo    |
|------------|-----------------------------|
| 26MPHFK    | Máquina Prensar Flauke UPN2 |



| Referencia | Descripción del artículo            |
|------------|-------------------------------------|
| 27TZ15     | Tenaza Prensadora Instalpress 15 mm |
| 27TZ18     | Tenaza Prensadora Instalpress 18 mm |
| 27TZ22     | Tenaza Prensadora Instalpress 22 mm |
| 27TZ28     | Tenaza Prensadora Instalpress 28 mm |
| 27TZ35     | Tenaza Prensadora Instalpress 35 mm |

Descubre todo un mundo de innovación y servicio con las marcas líderes del mercado.

Ahora, nueva división de fluidos al servicio de todos nuestros clientes



Material eléctrico



Climatización



Fluidos



Redes VDI



## Tubería y accesorio de acero al carbono



## Galvanizado ext/interiormente, barras 6 m.



| Referencia | Descripción del artículo           |
|------------|------------------------------------|
| F03001000  | Tubería acero al carbono 12x1,2    |
| F03001010  | Tubería acero al carbono 15x1,2    |
| F03001025  | Tubería acero al carbono 18x1,2    |
| F03001030  | Tubería acero al carbono 22x1,2    |
| F03001050  | Tubería acero al carbono 28x1,5    |
| F03001070  | Tubería acero al carbono 35x1,5    |
| F03001090  | Tubería acero al carbono 42x1,5    |
| F03001110  | Tubería acero al carbono 54x1,5    |
| F03001150  | Tubería acero al carbono 76,1x2,0  |
| F03001170  | Tubería acero al carbono 88,9x2,0  |
| F03001190  | Tubería acero al carbono 108,0x2,0 |

## Galvanizado exteriormente, barras 6 m.



| Referencia | Descripción del artículo           |
|------------|------------------------------------|
| 03001000   | Tubería acero al carbono 12x1,2    |
| 03001010   | Tubería acero al carbono 15x1,2    |
| 03001025   | Tubería acero al carbono 18x1,2    |
| 03001030   | Tubería acero al carbono 22x1,2    |
| 03001050   | Tubería acero al carbono 28x1,5    |
| 03001070   | Tubería acero al carbono 35x1,5    |
| 03001090   | Tubería acero al carbono 42x1,5    |
| 03001110   | Tubería acero al carbono 54x1,5    |
| 03001150   | Tubería acero al carbono 76,1x2,0  |
| 03001170   | Tubería acero al carbono 88,9x2,0  |
| 03001190   | Tubería acero al carbono 108,0x2,0 |

## Accesorio galvanizado de acero al carbono



| Referencia | Descripción del artículo |
|------------|--------------------------|
| 07450297   | Curva 90° H/H 12 mm.     |
| 07450300   | Curva 90° H/H 15 mm.     |
| 07450302   | Curva 90° H/H 18 mm.     |
| 07450305   | Curva 90° H/H 22 mm.     |
| 07450310   | Curva 90° H/H 28 mm.     |
| 07450315   | Curva 90° H/H 35 mm.     |
| 07450320   | Curva 90° H/H 42 mm.     |
| 07450325   | Curva 90° H/H 54 mm.     |



| Referencia | Descripción del artículo |
|------------|--------------------------|
| 07450330   | Curva 90° H/H 76,1 mm.   |
| 07450335   | Curva 90° H/H 88,9 mm.   |
| 07450340   | Curva 90° H/H 108,0 mm.  |



| Referencia | Descripción del artículo |
|------------|--------------------------|
| 07450468   | Curva 90° M/H 12 mm.     |
| 07450350   | Curva 90° M/H 15 mm.     |
| 07450470   | Curva 90° M/H 18 mm.     |
| 07450355   | Curva 90° M/H 22 mm.     |
| 07450365   | Curva 90° M/H 28 mm.     |
| 07450370   | Curva 90° M/H 35 mm.     |
| 07450375   | Curva 90° M/H 42 mm.     |
| 07450476   | Curva 90° M/H 54 mm.     |
| 07450477   | Curva 90° M/H 76,1 mm.   |
| 07450478   | Curva 90° M/H 88,9 mm.   |
| 07450468   | Curva 90° M/H 108,0 mm.  |



| Referencia | Descripción del artículo |
|------------|--------------------------|
| 07450520   | Curva 45° H/H 12 mm.     |
| 07450525   | Curva 45° H/H 15 mm.     |
| 07450527   | Curva 45° H/H 18 mm.     |
| 07450530   | Curva 45° H/H 22 mm.     |
| 07450535   | Curva 45° H/H 28 mm.     |
| 07450540   | Curva 45° H/H 35 mm.     |
| 07450545   | Curva 45° H/H 42 mm.     |
| 07450550   | Curva 45° H/H 54 mm.     |
| 07450555   | Curva 45° H/H 76,1 mm.   |
| 07450560   | Curva 45° H/H 88,9 mm.   |
| 07450565   | Curva 45° H/H 108,0 mm.  |



| Referencia | Descripción del artículo |
|------------|--------------------------|
| 07450570   | Curva 45° H/M 12 mm.     |
| 07450575   | Curva 45° H/M 15 mm.     |
| 07450577   | Curva 45° H/M 18 mm.     |
| 07450580   | Curva 45° H/M 22 mm.     |
| 07450585   | Curva 45° H/M 28 mm.     |
| 07450590   | Curva 45° H/M 35 mm.     |
| 07450595   | Curva 45° H/M 42 mm.     |
| 07450600   | Curva 45° H/M 54 mm.     |
| 07450605   | Curva 45° H/M 76,1 mm.   |
| 07450610   | Curva 45° H/M 88,9 mm.   |
| 07450615   | Curva 45° H/M 108,0 mm.  |



Tubería y accesorio de acero al carbono



| Referencia | Descripción del artículo        |
|------------|---------------------------------|
| 07450395   | Curva 90° Rosca Macho 12X3/8"   |
| 07450400   | Curva 90° Rosca Macho 15X3/8"   |
| 07450405   | Curva 90° Rosca Macho 15X1/2"   |
| 07450407   | Curva 90° Rosca Macho 18X1/2"   |
| 07450410   | Curva 90° Rosca Macho 22X3/4"   |
| 07450415   | Curva 90° Rosca Macho 28X1"     |
| 07450420   | Curva 90° Rosca Macho 35X1 1/4" |
| 07450425   | Curva 90° Rosca Macho 42X1 1/2" |
| 07450430   | Curva 90° Rosca Macho 54X2"     |



| Referencia | Descripción del artículo |
|------------|--------------------------|
| 07450850   | Codo 90° Macho 15X3/8"   |
| 07450855   | Codo 90° Macho 15X1/2"   |
| 07450857   | Codo 90° Macho 18X1/2"   |
| 07450860   | Codo 90° Macho 22X3/4"   |



| Referencia | Descripción del artículo        |
|------------|---------------------------------|
| 07450467   | Codo 90° Macho Escuadra 15X1/2" |
| 07450469   | Codo 90° Macho Escuadra 18X1/2" |
| 07450471   | Codo 90° Macho Escuadra 22X3/4" |



| Referencia | Descripción del artículo         |
|------------|----------------------------------|
| 07450461   | Codo 90° Hembra Escuadra 15X1/2" |
| 07450462   | Codo 90° Hembra Escuadra 18X1/2" |
| 07450463   | Codo 90° Hembra Escuadra 22X3/4" |
| 07450464   | Codo 90° Hembra Escuadra 28X1/2" |
| 07450466   | Codo 90° Hembra Escuadra 28X1"   |



| Referencia | Descripción del artículo |
|------------|--------------------------|
| 07450450   | Curva 90° Hembra 15X1/2" |
| 07450452   | Curva 90° Hembra 18X1/2" |
| 07450455   | Curva 90° Hembra 22X3/4" |
| 07450460   | Curva 90° Hembra 28X1"   |



| Referencia | Descripción del artículo   |
|------------|----------------------------|
| 07450479   | Curva De Ajuste 90° 12 mm. |
| 07450480   | Curva De Ajuste 90° 15 mm. |
| 07450482   | Curva De Ajuste 90° 18 mm. |



| Referencia | Descripción del artículo   |
|------------|----------------------------|
| 07450485   | Curva De Ajuste 90° 22 mm. |
| 07450490   | Curva De Ajuste 90° 28 mm. |
| 07450495   | Curva De Ajuste 90° 35 mm. |
| 07450500   | Curva De Ajuste 90° 42 mm. |
| 07450505   | Curva De Ajuste 90° 54 mm. |



| Referencia | Descripción del artículo    |
|------------|-----------------------------|
| 07450920   | Saltatubos Simétrico 12 mm. |
| 07450925   | Saltatubos Simétrico 15 mm. |
| 07450927   | Saltatubos Simétrico 18 mm. |
| 07450930   | Saltatubos Simétrico 22 mm. |
| 07450935   | Saltatubos Simétrico 28 mm. |



| Referencia | Descripción del artículo     |
|------------|------------------------------|
| 07451920   | Saltatubos Asimétrico 12 mm. |
| 07451900   | Saltatubos Asimétrico 15 mm. |
| 07451910   | Saltatubos Asimétrico 18 mm. |
| 07451930   | Saltatubos Asimétrico 22 mm. |
| 07451935   | Saltatubos Asimétrico 28 m.  |



| Referencia | Descripción del artículo |
|------------|--------------------------|
| 07450620   | Te Igual 12 mm.          |
| 07450625   | Te Igual 15 mm.          |
| 07450627   | Te Igual 18 mm.          |
| 07450630   | Te Igual 22 mm.          |
| 07450635   | Te Igual 28 mm.          |
| 07450640   | Te Igual 35 mm.          |
| 07450645   | Te Igual 42 mm.          |
| 07450650   | Te Igual 54 mm.          |
| 07450655   | Te Igual 76,1 mm.        |
| 07450660   | Te Igual 88,9 m.         |
| 07450665   | Te Igual 108,0 mm.       |



| Referencia | Descripción del artículo   |
|------------|----------------------------|
| 07450800   | Te Rosca Hembra 15X1/2"X15 |
| 07450802   | Te Rosca Hembra 18X1/2"X18 |
| 07450806   | Te Rosca Hembra 18X3/4"X18 |
| 07450805   | Te Rosca Hembra 22X1/2"X22 |
| 07450824   | Te Rosca Hembra 22X3/4"X22 |
| 07450810   | Te Rosca Hembra 28X1/2"X28 |



**Tubería y accesorio de acero al carbono**



| Referencia | Descripción del artículo         |
|------------|----------------------------------|
| 07450826   | Te Rosca Hembra 28X3/4"X28       |
| 07450815   | Te Rosca Hembra 35X1/2"X35       |
| 07450827   | Te Rosca Hembra 35X3/4"X35       |
| 07450828   | Te Rosca Hembra 42X1/2"X42       |
| 07450825   | Te Rosca Hembra 42X3/4"X42       |
| 07450829   | Te Rosca Hembra 54X1/2"X54       |
| 07450830   | Te Rosca Hembra 76,1X3/4"X76,1   |
| 07450835   | Te Rosca Hembra 88,9X3/4"X88,9   |
| 07450840   | Te Rosca Hembra 108,0X3/4"X108,0 |



| Referencia | Descripción del artículo |
|------------|--------------------------|
| 07450670   | Te Reducida 12X15x12     |
| 07450671   | Te Reducida 15X12x15     |
| 07450672   | Te Reducida 15X18x15     |
| 07450675   | Te Reducida 15X22x15     |
| 07450706   | Te Reducida 18X12x18     |
| 07450707   | Te Reducida 18X15x18     |
| 07450708   | Te Reducida 18X22x18     |
| 07450690   | Te Reducida 22X15x15     |
| 07450709   | Te Reducida 22X12x22     |
| 07450710   | Te Reducida 22X15x22     |
| 07450712   | Te Reducida 22X18x22     |
| 07450695   | Te Reducida 22X22x15     |
| 07450685   | Te Reducida 22X28x22     |
| 07450715   | Te Reducida 28X15x28     |
| 07450717   | Te Reducida 28X18x28     |
| 07450720   | Te Reducida 28X22x28     |
| 07450725   | Te Reducida 35X15x35     |
| 07450727   | Te Reducida 35X18x35     |
| 07450730   | Te Reducida 35X22x35     |
| 07450735   | Te Reducida 35X28x35     |
| 07450739   | Te Reducida 42X18x42     |
| 07450740   | Te Reducida 42X22x42     |
| 07450745   | Te Reducida 42X28x42     |
| 07450750   | Te Reducida 42X35x42     |
| 07450754   | Te Reducida 54X18x54     |
| 07450755   | Te Reducida 54X22x54     |
| 07450760   | Te Reducida 54X28x54     |
| 07450765   | Te Reducida 54X35x54     |
| 07450770   | Te Reducida 54X42x54     |
| 07450771   | Te Reducida 76,1X22x76,1 |
| 07450773   | Te Reducida 76,1X28x76,1 |
| 07450776   | Te Reducida 76,1X35x76,1 |



| Referencia | Descripción del artículo     |
|------------|------------------------------|
| 07450777   | Te Reducida 76,1X42x76,1     |
| 07450775   | Te Reducida 76,1X54x76,1     |
| 07450781   | Te Reducida 88,9X22x88,9     |
| 07450782   | Te Reducida 88,9X28x88,9     |
| 07450783   | Te Reducida 88,9X35x88,9     |
| 07450778   | Te Reducida 88,9X42x88,9     |
| 07450779   | Te Reducida 88,9X54x88,9     |
| 07450780   | Te Reducida 88,9X76,1x88,9   |
| 07450784   | Te Reducida 108,0X22x108,0   |
| 07450786   | Te Reducida 108,0X28x108,0   |
| 07450787   | Te Reducida 108,0X35x108,0   |
| 07450797   | Te Reducida 108,0X42x108,0   |
| 07450795   | Te Reducida 108,0X54x108,0   |
| 07450790   | Te Reducida 108,0X76x108,0   |
| 07450785   | Te Reducida 108,0X88,9x108,0 |



| Referencia | Descripción del artículo      |
|------------|-------------------------------|
| 07450950   | Cruz 15-15-15-15              |
| 07450956   | Cruz Reducida 18-15-18-15     |
| 07450955   | Cruz Reducida 22-15-22-15     |
| 07450957   | Cruz Reducida 22-18-22-18     |
| 07450960   | Cruz Reducida 28-18-28-18     |
| 07450961   | Cruz Reducida 42-28-42-28     |
| 07450958   | Cruz Reducida 76,1X28,76,1x28 |
| 07450959   | Cruz Reducida 88,9X28x88,9x28 |



| Referencia | Descripción del artículo |
|------------|--------------------------|
| 07450000   | Manguito H/H 12 mm.      |
| 07450005   | Manguito H/H 15 mm.      |
| 07450007   | Manguito H/H 18 mm.      |
| 07450010   | Manguito H/H 22 mm.      |
| 07450015   | Manguito H/H 28 mm.      |
| 07450020   | Manguito H/H 35 mm.      |
| 07450025   | Manguito H/H 42 mm.      |
| 07450030   | Manguito H/H 54 mm.      |
| 07450035   | Manguito H/H 76,1 mm.    |
| 07450040   | Manguito H/H 88,9 mm.    |
| 07450045   | Manguito H/H 108,0 mm.   |





Tubería y accesorio de acero al carbono



| Referencia | Descripción del artículo        |
|------------|---------------------------------|
| 07450220   | Manguito H/H Sin Tope 12 mm.    |
| 07450225   | Manguito H/H Sin Tope 15 mm.    |
| 07450227   | Manguito H/H Sin Tope 18 mm.    |
| 07450230   | Manguito H/H Sin Tope 22 mm.    |
| 07450235   | Manguito H/H Sin Tope 28 mm.    |
| 07450240   | Manguito H/H Sin Tope 35 mm.    |
| 07450245   | Manguito H/H Sin Tope 42 mm.    |
| 07450250   | Manguito H/H Sin Tope 54 mm.    |
| 07450255   | Manguito H/H Sin Tope 76,1 mm.  |
| 07450260   | Manguito H/H Sin Tope 88,9 mm.  |
| 07450265   | Manguito H/H Sin Tope 108,0 mm. |



| Referencia | Descripción del artículo  |
|------------|---------------------------|
| 07451150   | Manguito Compresión 15X15 |
| 07451155   | Manguito Compresión 22X22 |
| 07451160   | Manguito Compresión 28X28 |



| Referencia | Descripción del artículo        |
|------------|---------------------------------|
| 07450940   | Brida Adaptador PN 16 22 mm.    |
| 07450941   | Brida Adaptador PN 16 28 mm.    |
| 07450942   | Brida Adaptador PN 16 35 mm.    |
| 07450934   | Brida Adaptador PN 16 42 mm.    |
| 07450936   | Brida Adaptador PN 16 54 mm.    |
| 07450937   | Brida Adaptador PN 16 76,1 mm.  |
| 07450938   | Brida Adaptador PN 16 88,9 mm.  |
| 07450939   | Brida Adaptador PN 16 108,0 mm. |



| Referencia | Descripción del artículo   |
|------------|----------------------------|
| 07450050   | Unión Rosca Macho 12X3/8"  |
| 07450055   | Unión Rosca Macho 15X3/8"  |
| 07450060   | Unión Rosca Macho 15X1/2"  |
| 07450070   | Unión Rosca Macho 15X3/4"  |
| 07450057   | Unión Rosca Macho 18X1/2"  |
| 07450072   | Unión Rosca Macho 18X3/4"  |
| 07450065   | Unión Rosca Macho 22X1/2"  |
| 07450075   | Unión Rosca Macho 22X1"    |
| 07450085   | Unión Rosca Macho 28X3/4"  |
| 07450080   | Unión Rosca Macho 28X1"    |
| 07450090   | Unión Rosca Macho 35X1"    |
| 07450095   | Unión Rosca Macho 35X11/4" |
| 07450100   | Unión Rosca Macho 35X11/2" |



| Referencia | Descripción del artículo     |
|------------|------------------------------|
| 07450105   | Unión Rosca Macho 42X11/4"   |
| 07450110   | Unión Rosca Macho 42X11/2"   |
| 07450115   | Unión Rosca Macho 54X2"      |
| 07450120   | Unión Rosca Macho 76,1X21/2" |
| 07450125   | Unión Rosca Macho 88,9X3"    |
| 07450130   | Unión Rosca Macho 108X4"     |



| Referencia | Descripción del artículo    |
|------------|-----------------------------|
| 07450145   | Unión Rosca Hembra 12X1/2"  |
| 07450150   | Unión Rosca Hembra 15X1/2"  |
| 07450151   | Unión Rosca Hembra 15X3/4"  |
| 07450152   | Unión Rosca Hembra 18X1/2"  |
| 07450157   | Unión Rosca Hembra 18X3/4"  |
| 07450155   | Unión Rosca Hembra 22X1/2"  |
| 07450160   | Unión Rosca Hembra 22X3/4"  |
| 07450165   | Unión Rosca Hembra 22X1"    |
| 07450168   | Unión Rosca Hembra 28X3/4"  |
| 07450170   | Unión Rosca Hembra 28X1"    |
| 07450172   | Unión Rosca Hembra 35X1"    |
| 07450175   | Unión Rosca Hembra 35X11/4" |
| 07450180   | Unión Rosca Hembra 42X11/2" |
| 07450185   | Unión Rosca Hembra 54X2"    |



| Referencia | Descripción del artículo      |
|------------|-------------------------------|
| 07450900   | Adaptador Rosca Macho 12X1/2" |
| 07450905   | Adaptador Rosca Macho 15X3/4" |
| 07450902   | Adaptador Rosca Macho 18X1/2" |
| 07450907   | Adaptador Rosca Macho 18X3/4" |
| 07450910   | Adaptador Rosca Macho 22X3/4" |



| Referencia | Descripción del artículo       |
|------------|--------------------------------|
| 07450870   | Adaptador Rosca Hembra 12X1/2" |
| 07450875   | Adaptador Rosca Hembra 15X1/2" |
| 07450877   | Adaptador Rosca Hembra 18X1/2" |
| 07450882   | Adaptador Rosca Hembra 18X3/4" |
| 07450880   | Adaptador Rosca Hembra 22X1/2" |
| 07450885   | Adaptador Rosca Hembra 22X3/4" |



## Tubería y accesorio de acero al carbono



| Referencia | Descripción del artículo |
|------------|--------------------------|
| 07451055   | Reducción M/H 15X12      |
| 07451060   | Reducción M/H 18X12      |
| 07451065   | Reducción M/H 18X15      |
| 07451070   | Reducción M/H 22X12      |
| 07451075   | Reducción M/H 22X15      |
| 07451077   | Reducción M/H 22X18      |
| 07451080   | Reducción M/H 28X15      |
| 07451082   | Reducción M/H 28X18      |
| 07451085   | Reducción M/H 28X22      |
| 07451090   | Reducción M/H 35X15      |
| 07451092   | Reducción M/H 35X18      |
| 07451095   | Reducción M/H 35X22      |
| 07451100   | Reducción M/H 35X28      |
| 07451104   | Reducción M/H 42X18      |
| 07451105   | Reducción M/H 42X22      |
| 07451110   | Reducción M/H 42X28      |
| 07451115   | Reducción M/H 42X35      |
| 07451119   | Reducción M/H 54X18      |
| 07451120   | Reducción M/H 54X22      |
| 07451125   | Reducción M/H 54X28      |
| 07451130   | Reducción M/H 54X35      |
| 07451135   | Reducción M/H 54X42      |
| 07451137   | Reducción M/H 76,1X42    |
| 07451139   | Reducción M/H 76,1X54    |
| 07451141   | Reducción M/H 88,9X54    |
| 07451143   | Reducción M/H 88,9X76,1  |
| 07451144   | Reducción M/H 108,0X54   |
| 07451145   | Reducción M/H 108,0X76,1 |
| 07451147   | Reducción M/H 108,0X88,9 |



| Referencia | Descripción del artículo               |
|------------|--|
| 07450270   | Racor 2 Piezas H/ Junta Plana 15X3/4"  |
| 07450272   | Racor 2 Piezas H/ Junta Plana 18X3/4"  |
| 07450275   | Racor 2 Piezas H/ Junta Plana 22X1"    |
| 07450280   | Racor 2 Piezas H/ Junta Plana 28X11/4" |
| 07450285   | Racor 2 Piezas H/ Junta Plana 35X11/2" |
| 07450290   | Racor 2 Piezas H/ Junta Plana 42X11/4" |
| 07450295   | Racor 2 Piezas H/ Junta Plana 54X2"    |



| Referencia | Descripción del artículo                 |
|------------|--|
| 07451750   | Racor 3 Piezas Macho Junta Plana 15X1/2" |
| 07451755   | Racor 3 Piezas Macho Junta Plana 15X3/4" |
| 07451760   | Racor 3 Piezas Macho Junta Plana 18X1/2" |



| Referencia | Descripción del artículo                  |
|------------|---|
| 07451765   | Racor 3 Piezas Macho Junta Plana 18X3/4"  |
| 07451770   | Racor 3 Piezas Macho Junta Plana 22X1/2"  |
| 07451775   | Racor 3 Piezas Macho Junta Plana 22X3/4"  |
| 07451780   | Racor 3 Piezas Macho Junta Plana 22X1"    |
| 07451785   | Racor 3 Piezas Macho Junta Plana 28X1"    |
| 07451790   | Racor 3 Piezas Macho Junta Plana 35X11/4" |
| 07451795   | Racor 3 Piezas Macho Junta Plana 42X11/2" |
| 07451800   | Racor 3 Piezas Macho Junta Plana 54X2"    |



| Referencia | Descripción del artículo                   |
|------------|--|
| 07451700   | Racor 3 Piezas Hembra Junta Plana 15X1/2"  |
| 07451710   | Racor 3 Piezas Hembra Junta Plana 18X1/2"  |
| 07451720   | Racor 3 Piezas Hembra Junta Plana 22X3/4"  |
| 07451725   | Racor 3 Piezas Hembra Junta Plana 22X1"    |
| 07451730   | Racor 3 Piezas Hembra Junta Plana 28X1"    |
| 07451735   | Racor 3 Piezas Hembra Junta Plana 35X11/4" |
| 07451740   | Racor 3 Piezas Hembra Junta Plana 42X11/2" |
| 07451745   | Racor 3 Piezas Hembra Junta Plana 54X2"    |



| Referencia | Descripción del artículo  |
|------------|---------------------------|
| 07450975   | Tapón Hembra De 15 mm.    |
| 07450977   | Tapón Hembra De 18 mm.    |
| 07450980   | Tapón Hembra De 22 mm.    |
| 07450985   | Tapón Hembra De 28 mm.    |
| 07450990   | Tapón Hembra De 35 mm.    |
| 07450995   | Tapón Hembra De 42 mm.    |
| 07451000   | Tapón Hembra De 54 mm.    |
| 07451005   | Tapón Hembra De 76,1 mm.  |
| 07451010   | Tapón Hembra De 88,9 mm.  |
| 07451015   | Tapón Hembra De 108,0 mm. |



| Referencia | Descripción del artículo       |
|------------|--------------------------------|
| 07451025   | Tubo De Transición 17,2/15X1,2 |
| 07451027   | Tubo De Transición 21,3/18X1,2 |
| 07451030   | Tubo De Transición 26,9/22X1,5 |
| 07451035   | Tubo De Transición 33,7/28X1,5 |
| 07451040   | Tubo De Transición 38X35       |
| 07451045   | Tubo De Transición 44,5X42     |
| 07451050   | Tubo De Transición 57X54       |
| 07451057   | Tubo De Transición 80,5X76,1   |
| 07451062   | Tubo De Transición 94,9X88,9   |
| 07451067   | Tubo De Transición 114X108,0   |



## Tubería y accesorio de acero al carbono



| Referencia | Descripción del artículo                  |
|------------|---|
| 26JN15     | Junta Epdm 15 mm. Filpress                |
| 06003930   | Junta Epdm 15 mm. Instalpress             |
| 26JN18     | Junta Epdm 18 mm. Filpress                |
| 06003931   | Junta Epdm 18 mm. Instalpress             |
| 26JN22     | Junta Epdm 22 mm. Filpress                |
| 06003939   | Junta Epdm 22 mm. Instalpress             |
| 06003933   | Junta Epdm 28 mm. Filpress/Instalpress    |
| 06003934   | Junta Epdm 35 mm. Filpress/ Instalpress   |
| 06003935   | Junta Epdm 42 mm. Filpress/Instalpress    |
| 06003936   | Junta Epdm 54 mm. Filpress/Instalpress    |
| 06004208   | Junta Epdm 76,1 mm. Filpress/Instalpress  |
| 06004209   | Junta Epdm 88,9 mm. Filpress/Instalpress  |
| 06004210   | Junta Epdm 108,0 mm. Filpress/Instalpress |



| Referencia | Descripción del artículo                         |
|------------|--|
| 07451245   | Junta Viton Verde 12 mm. Instalpress             |
| 26JVFKM15  | Junta Viton Verde 15 mm. Filpress                |
| 07451250   | Junta Viton Verde 15 mm. Instalpress             |
| 26JVFKM18  | Junta Viton Verde 18 mm. Filpress                |
| 07451252   | Junta Viton Verde 18 mm. Instalpress             |
| 26JVFKM22  | Junta Viton Verde 22 mm. Filpress                |
| 07451255   | Junta Viton Verde 22 mm. Instalpress             |
| 07451260   | Junta Viton Verde 28 mm. Filpress/Instalpress    |
| 07451265   | Junta Viton Verde 35 mm. Filpress/Instalpress    |
| 07451270   | Junta Viton Verde 42 mm. Filpress/Instalpress    |
| 07451275   | Junta Viton Verde 54 mm. Filpress/Instalpress    |
| 07451280   | Junta Viton Verde 76,1 mm. Filpress/Instalpress  |
| 07451285   | Junta Viton Verde 88,9 mm. Filpress/Instalpress  |
| 07451290   | Junta Viton Verde 108,0 mm. Filpress/Instalpress |



| Referencia | Descripción del artículo               |
|------------|--|
| 07451300   | Junta Vitón Roja 15 mm. Instalpress    |
| 07451305   | Junta Vitón Roja 18 mm. Instalpress    |
| 07451310   | Junta Vitón Roja 22 mm. Instalpress    |
| 07451315   | Junta Vitón Roja 28 mm. Instalpress    |
| 07451320   | Junta Vitón Roja 35 mm. Instalpress    |
| 07451325   | Junta Vitón Roja 42 mm. Instalpress    |
| 07451330   | Junta Vitón Roja 54 mm. Instalpress    |
| 07451335   | Junta Vitón Roja 76,1 mm. Instalpress  |
| 07451340   | Junta Vitón Roja 88,9 mm. Instalpress  |
| 07451345   | Junta Vitón Roja 108,0 mm. Instalpress |



| Referencia   | Descripción del artículo                       |
|--------------|--|
| 26MAP2L19    | Máq. Prensar Klauke Map2l 19 De 15 A 35 mm.    |
| 26MPHFK      | Máq. Prensar Eléctrica Klauke Unp2 15 A 54 mm. |
| 26UAP3L      | Máq. Prensar Klauke Uap3l De 15 A 54 mm.       |
| 26UAP4L      | Máq. Prensar Klauke Uap4l De 15 A 108,0 mm.    |
| 26CMPBF      | Cargador Batería                               |
| 26BMKRAL2    | Batería 18 V. 3 Ah                             |
| 26CMM42M54Z3 | Caja Metálica + Pinzas 42-54+ Adaptador        |

## Tubería y accesorio de cobre

### Rollos de 50 m.



| Referencia | Descripción del artículo |
|------------|--------------------------|
| R10X1      | Recocido 10x1 mm.        |
| R12X1      | Recocido 12x1 mm.        |
| R15X1      | Recocido 15x1 mm.        |
| R18X1      | Recocido 18x1 mm.        |



| Referencia | Descripción del artículo |
|------------|--------------------------|
| R10X1C     | Cromado 10x1mm.          |
| R12X1C     | Cromado 12x1mm.          |

### Barras de 5 m.



| Referencia | Descripción del artículo |
|------------|--------------------------|
| T10X1      | Rígido de 10x1 mm.       |
| T12X1      | Rígido de 12x1 mm.       |
| T15X1      | Rígido de 15x1 mm.       |
| T18X1      | Rígido de 18x1 mm.       |
| T22X1      | Rígido de 22x1 mm.       |
| T28X1      | Rígido de 28x1 mm.       |
| T35X1      | Rígido de 35x1 mm.       |
| T42X1      | Rígido de 42x1 mm.       |
| T54X1.2    | Rígido de 54x1,2 mm.     |
| T64X1.5    | Rígido de 64x1,5 mm.     |



## Tubería y accesorio de cobre

### Conex | Bänninger

#### Accesorio de cobre



| Referencia     | Descripción del artículo |
|----------------|--------------------------|
| 5090 010000000 | Codo 90° H/H 10 mm.      |
| 5090 012000000 | Codo 90° H/H 12 mm.      |
| 5090 015000000 | Codo 90° H/H 15 mm.      |
| 5090 018000000 | Codo 90° H/H 18 mm.      |
| 5090 022000000 | Codo 90° H/H 22 mm.      |
| 5090 028000000 | Codo 90° H/H 28 mm.      |
| 5090 035000000 | Codo 90° H/H 35 mm.      |
| 5090 042000000 | Codo 90° H/H 42 mm.      |
| 5090 054000000 | Codo 90° H/H 54 mm.      |



| Referencia     | Descripción del artículo |
|----------------|--------------------------|
| 5092 010000000 | Codo 90° M/H 10 mm.      |
| 5092 012000000 | Codo 90° M/H 12 mm.      |
| 5092 015000000 | Codo 90° M/H 15 mm.      |
| 5092 018000000 | Codo 90° M/H 18 mm.      |
| 5092 022000000 | Codo 90° M/H 22 mm.      |
| 5092 028000000 | Codo 90° M/H 28 mm.      |
| 5092 035000000 | Codo 90° M/H 35 mm.      |
| 5092 042000000 | Codo 90° M/H 42 mm.      |
| 5092 054000000 | Codo 90° M/H 54 mm.      |



| Referencia     | Descripción del artículo |
|----------------|--------------------------|
| 5002A010000000 | Curva 90° H/H De 10 mm.  |
| 5002A012000000 | Curva 90° H/H De 12 mm.  |
| 5002A015000000 | Curva 90° H/H De 15 mm.  |
| 5002A018000000 | Curva 90° H/H De 18 mm.  |
| 5002A022000000 | Curva 90° H/H De 22 mm.  |
| 5002A028000000 | Curva 90° H/H De 28 mm.  |
| 5002A035000000 | Curva 90° H/H De 35 mm.  |
| 5002A042000000 | Curva 90° H/H De 42 mm.  |
| 5002A054000000 | Curva 90° H/H De 54 mm.  |



| Referencia     | Descripción del artículo |
|----------------|--------------------------|
| 5001A010000000 | Curva 90° M/H De 10 mm.  |
| 5001A012000000 | Curva 90° M/H De 12 mm.  |
| 5001A015000000 | Curva 90° M/H De 15 mm.  |
| 5001A018000000 | Curva 90° M/H De 18 mm.  |
| 5001A022000000 | Curva 90° M/H De 22 mm.  |



Innovación = servicio = ahorro

**[www.gruponovelec.com](http://www.gruponovelec.com)**





## Tubería y accesorio de cobre

Conex | Bänninger



| Referencia     | Descripción del artículo |
|----------------|--------------------------|
| 5001A028000000 | Curva 90º M/H De 28 mm.  |
| 5001A035000000 | Curva 90º M/H De 35 mm.  |
| 5001A042000000 | Curva 90º M/H De 42 mm.  |
| 5001A054000000 | Curva 90ºm/H De 54 mm.   |



| Referencia     | Descripción del artículo |
|----------------|--------------------------|
| 5041 010000000 | Curva 45º H/H 10 mm.     |
| 5041 012000000 | Curva 45º H/H 12 mm.     |
| 5041 015000000 | Curva 45º H/H 15 mm.     |
| 5041 018000000 | Curva 45º H/H 18 mm.     |
| 5041 022000000 | Curva 45º H/H 22 mm.     |
| 5041 028000000 | Curva 45º H/H 28 mm.     |
| 5041 035000000 | Curva 45º H/H 35 mm.     |
| 5041 042000000 | Curva 45º H/H 42 mm.     |
| 5041 054000000 | Curva 45º H/H 54 mm.     |



| Referencia     | Descripción del artículo |
|----------------|--------------------------|
| 5040 010000000 | Curva 45º M/H 10 mm.     |
| 5040 012000000 | Curva 45º M/H 12 mm.     |
| 5040 015000000 | Curva 45º M/H 15 mm.     |
| 5040 018000000 | Curva 45º M/H 18 mm.     |
| 5040 022000000 | Curva 45º M/H 22 mm.     |
| 5040 028000000 | Curva 45º M/H 28 mm.     |
| 5040 035000000 | Curva 45º M/H 35 mm.     |
| 5040 042000000 | Curva 45º M/H 42 mm.     |
| 5040 054000000 | Curva 45º M/H 54 mm.     |

# ¡Descubre lo más Express de Novelec!

La nueva aplicación de Auto-Servicio para hacer las compras de la forma más rápida y cómoda

Ya puedes escanear los códigos de cada producto y ¡hacer tu compra!



La aplicación para ir más rápido



Descárgatela y haz tus pedidos



Disponible en iOS y Android



| Referencia     | Descripción del artículo          |
|----------------|-----------------------------------|
| 5085 012000000 | Desviación Hembra - Hembra 12 mm. |
| 5085 015000000 | Desviación Hembra - Hembra 15 mm. |
| 5085 018000000 | Desviación Hembra - Hembra 18 mm. |
| 5085 022000000 | Desviación Hembra - Hembra 22 mm. |



| Referencia     | Descripción del artículo         |
|----------------|----------------------------------|
| 5086 012000000 | Desviación Macho - Hembra 12 mm. |
| 5086 015000000 | Desviación Macho - Hembra 15 mm. |
| 5086 018000000 | Desviación Macho - Hembra 18 mm. |
| 5086 022000000 | Desviación Macho - Hembra 22 mm. |



| Referencia     | Descripción del artículo |
|----------------|--------------------------|
| 5270 010000000 | Manguito HH De 10        |
| 5270 012000000 | Manguito HH De 12        |
| 5270 015000000 | Manguito HH De 15        |
| 5270 018000000 | Manguito HH De 18        |
| 5270 022000000 | Manguito HH De 22        |
| 5270 028000000 | Manguito HH De 28        |
| 5270 035000000 | Manguito HH De 35        |
| 5270 042000000 | Manguito HH De 42        |
| 5270 054000000 | Manguito HH De 54        |



| Referencia     | Descripción del artículo    |
|----------------|-----------------------------|
| 5240 012010000 | Reducción HH De 12 - 10 mm. |
| 5240 015012000 | Reducción HH De 15 - 12 mm. |
| 5240 018012000 | Reducción HH De 18 - 12 mm. |
| 5240 018015000 | Reducción HH De 18 - 15 mm. |
| 5240 022012000 | Reducción HH De 22 -12 mm.  |
| 5240 022015000 | Reducción HH De 22 -15 mm.  |
| 5240 022018000 | Reducción HH De 22 -18 mm.  |
| 5240 028015000 | Reducción HH De 28 -15 mm.  |
| 5240 028018000 | Reducción HH De 28 -18 mm.  |
| 5240 028022000 | Reducción HH De 28 -22 mm.  |
| 5240 035022000 | Reducción HH De 35 -22 mm.  |
| 5240 035028000 | Reducción HH De 35 -28 mm.  |
| 5240 042022000 | Reducción HH De 42 -22 mm.  |
| 5240 042028000 | Reducción HH De 42 -28 mm.  |
| 5240 042035000 | Reducción HH De 42 -35 mm.  |
| 5240 054022000 | Reducción HH De 54 -22 mm.  |
| 5240 054028000 | Reducción HH De 54 -28 mm.  |
| 5240 054035000 | Reducción HH De 54 -35 mm.  |
| 5240 054042000 | Reducción HH De 54 -42 mm.  |



Tubería y accesorio de cobre

Conex | Bänninger



| Referencia     | Descripción del artículo    |
|----------------|-----------------------------|
| 5243 012010000 | Reducción M/H De 12 -10 mm. |
| 5243 015012000 | Reducción M/H De 15 -12 mm. |
| 5243 018012000 | Reducción M/H De 18 -12 mm. |
| 5243 018015000 | Reducción M/H De 18 -15 mm. |
| 5243 022012000 | Reducción M/H De 22 -12 mm. |
| 5243 022015000 | Reducción M/H De 22 -15 mm. |
| 5243 022018000 | Reducción M/H De 22 -18 mm. |
| 5243 028015000 | Reducción M/H De 28 -15 mm. |
| 5243 028018000 | Reducción M/H De 28 -18 mm. |
| 5243 028022000 | Reducción M/H De 28 -22 mm. |
| 5243 035022000 | Reducción M/H De 35 -22 mm. |
| 5243 035028000 | Reducción M/H De 35 -28 mm. |
| 5243 042022000 | Reducción M/H De 42 -22 mm. |
| 5243 042028000 | Reducción M/H De 42 -28 mm. |
| 5243 042035000 | Reducción M/H De 42 -35 mm. |
| 5243 054022000 | Reducción M/H De 54 -22 mm. |
| 5243 054028000 | Reducción M/H De 54 -28 mm. |
| 5243 054035000 | Reducción M/H De 54 -35 mm. |
| 5243 054042000 | Reducción M/H De 54 -42 mm. |



| Referencia     | Descripción del artículo |
|----------------|--------------------------|
| 5130 010010010 | Te Igual 10 mm.          |
| 5130 012012012 | Te Igual 12 mm.          |
| 5130 015015015 | Te Igual 15 mm.          |
| 5130 018018018 | Te Igual 18 mm.          |
| 5130 022022022 | Te Igual 22 mm.          |
| 5130 028028028 | Te Igual 28 mm.          |
| 5130 035035035 | Te Igual 35 mm.          |
| 5130 042042042 | Te Igual 42 mm.          |
| 5130 054054054 | Te Igual 54 mm.          |



| Referencia     | Descripción del artículo |
|----------------|--------------------------|
| 5130 010012010 | Te Reducida De 10-12-10  |
| 5130 012015012 | Te Reducida De 12-15-12  |
| 5130 015012012 | Te Reducida De 15 -12-12 |
| 5130 015015012 | Te Reducida De 15 -15-12 |
| 5130 015018015 | Te Reducida De 15 -18-15 |
| 5130 015022015 | Te Reducida De 15 -22-15 |
| 5130 018012018 | Te Reducida De 18 -12-18 |
| 5130 018015015 | Te Reducida De 18 -15-15 |
| 5130 018015018 | Te Reducida De 18 -15-18 |
| 5130 018018012 | Te Reducida De 18 -18-12 |
| 5130 018018015 | Te Reducida De 18 -18-15 |



| Referencia     | Descripción del artículo |
|----------------|--------------------------|
| 5130 018022018 | Te Reducida De 18 -18-18 |
| 5130 022015015 | Te Reducida De 22 -22-15 |
| 5130 022015018 | Te Reducida De 22 -15-18 |
| 5130 022015022 | Te Reducida De 22 -15-22 |
| 5130 022022018 | Te Reducida De 22 -22-18 |
| 5130 022018022 | Te Reducida De 22 -18-22 |
| 5130 022022015 | Te Reducida De 22 -22-15 |
| 5130 022022018 | Te Reducida De 22 -22-18 |
| 5130 028015028 | Te Reducida De 28 -15-28 |
| 5130 028018028 | Te Reducida De 28 -18-28 |
| 5130 028022022 | Te Reducida De 28 -22-22 |
| 5130 028022028 | Te Reducida De 28 -22-28 |
| 5130 035015035 | Te Reducida De 35 -15-35 |
| 5130 035018035 | Te Reducida De 35 -18-35 |
| 5130 035022035 | Te Reducida De 35 -22-35 |
| 5130 035028035 | Te Reducida De 35 -28-35 |
| 5130 042022042 | Te Reducida De 42 -22-42 |



| Referencia     | Descripción del artículo |
|----------------|--------------------------|
| 5301 010000000 | Tapa Soldar De 10        |
| 5301 012000000 | Tapa Soldar De 12        |
| 5301 015000000 | Tapa Soldar De 15        |
| 5301 018000000 | Tapa Soldar De 18        |
| 5301 022000000 | Tapa Soldar De 22        |
| 5301 028000000 | Tapa Soldar De 28        |
| 5301 035000000 | Tapa Soldar De 35        |
| 5301 042000000 | Tapa Soldar De 42        |
| 5301 054000000 | Tapa Soldar De 54        |



| Referencia     | Descripción del artículo         |
|----------------|----------------------------------|
| 5240G01000400C | Racor Loco C/Cuello 10 - 1/2"    |
| 5240G01200300C | Racor Loco C/Cuello 12 - 3/8"    |
| 5240G01500400C | Racor Loco C/Cuello 15 - 1/2"    |
| 5240G012020150 | Racor Loco C/ Cuello 12-20 -150  |
| 5240G01500300C | Racor Loco C/ Cuello 15 - 3/8"   |
| 5240G01500400C | Racor Loco C/ Cuello 15 - 1/2"   |
| 5240G01500600C | Racor Loco C/ Cuello De 15 -3/4" |
| 5240G01800400C | Racor Loco C/ Cuello De 18 -1/2" |
| 5240G01800600C | Racor Loco C/ Cuello De 18 -3/4" |
| 5240G02200400C | Racor Loco C/ Cuello De 22 -1/2" |
| 5240G02200600C | Racor Loco C/ Cuello De 22 -3/4" |
| 5240G02200800C | Racor Loco C/ Cuello De 22 -1"   |



## Tubería y accesorio de cobre

## Conex | Bänninger



| Referencia     | Descripción del artículo          |
|----------------|-----------------------------------|
| 5240G02800800C | Racor Loco C/ Cuello De 28 - 1"   |
| 5240G02801000C | Racor Loco C/ Cuello De 28 -11/4" |
| 5240G03501000C | Racor Loco C/ Cuello De 35 -11/4" |
| 5240G04201200C | Racor Loco C/ Cuello De 42 -11/2" |
| 5240G05401600C | Racor Loco C/ Cuello De 54 - 2"   |



| Referencia     | Descripción del artículo             |
|----------------|--------------------------------------|
| 5002G01200400P | Racor Loco Curvo C/ Cuello 12 - 1/2" |
| 5002G01500400P | Racor Loco Curvo C/ Cuello 15 - 1/2" |
| 5002G01500600P | Racor Loco Curvo C/ Cuello 15 - 3/4" |
| 5002G01800400P | Racor Loco Curvo C/ Cuello 18 - 1/2" |
| 5002G01800600P | Racor Loco Curvo C/ Cuello 18 - 3/4" |
| 5002G02200600P | Racor Loco Curvo C/ Cuello 22 - 3/4" |
| 5002G02200800P | Racor Loco Curvo C/ Cuello 22 - 1"   |
| 5002G022007PRC | Racor Loco Curvo De 22 - 7/8"        |
| 5002G02800800P | Racor Loco Curvo C/ Cuello 28 - 1"   |
| 5002G028007PRC | Racor Loco Curvo 28 - 7/8"           |
| 5240G02801000C | Racor Loco C/ Cuello De 28 -11/4"    |



| Referencia     | Descripción del artículo          |
|----------------|-----------------------------------|
| 5359G01000300P | Racor Recto Junta Plana 10 - 3/8" |
| 5359G01000400P | Racor Recto Junta Plana 10 - 1/2" |
| 5359G01200400P | Racor Recto Junta Plana 12 - 1/2" |
| 5359G01500400P | Racor Recto Junta Plana 15 - 1/2" |
| 5359G01500600P | Racor Recto Junta Plana 15 - 3/4" |
| 5359G01800400P | Racor Recto Junta Plana 18 - 1/2" |
| 5359G01800600P | Racor Recto Junta Plana 18 - 3/4" |
| 5359G02200400P | Racor Recto Junta Plana 22 - 1/2" |
| 5359G02200600P | Racor Recto Junta Plana 22 - 3/4" |
| 5359G02200800P | Racor Recto Junta Plana 22 - 1"   |
| 5359G02800800P | Racor Recto Junta Plana 28 - 1"   |

## Accesorio de bronce soldar/rosocar

### Conex | Bänninger



| Referencia     | Descripción del artículo |
|----------------|--------------------------|
| 4090G010004000 | Codo 90° HH 10-1/2 mm    |
| 4090G012003000 | Codo 90° HH 12-3/8 mm    |
| 4090G012004000 | Codo 90° HH 12-1/2 mm    |
| 4090G014003000 | Codo 90° HH 14-3/8 mm    |
| 4090G014004000 | Codo 90° HH 14-1/2 mm    |
| 4090G014006000 | Codo 90° HH 14-3/4 mm    |
| 4090G015003000 | Codo 90° HH 15-3/8 mm    |
| 4090G015004000 | Codo 90° HH 15-1/2 mm    |
| 4090G015006000 | Codo 90° HH 15-3/4 mm    |
| 4090G016003000 | Codo 90° HH 16-3/8 mm    |
| 4090G016004000 | Codo 90° HH 16-1/2 mm    |
| 4090G016006000 | Codo 90° HH 16-3/4 mm    |
| 4090G018004000 | Codo 90° HH 18-1/2 mm    |
| 4090G018006000 | Codo 90° HH 18-3/4 mm    |
| 4090G022004000 | Codo 90° HH 22-1/2 mm    |
| 4090G022006000 | Codo 90° HH 22-3/4 mm    |
| 4090G022008000 | Codo 90° HH 22-1 mm      |
| 4090G028006000 | Codo 90° HH 28-3/4 mm    |
| 4090G028008000 | Codo 90° HH 28-1 mm      |
| 4090G035008000 | Codo 90° HH 35-1 mm      |
| 4090G035010000 | Codo 90° HH 35-1.1/4 mm  |
| 4090G042012000 | Codo 90° HH 42-1.1/2 mm  |
| 4090G054016000 | Codo 90° HH 54-2 mm      |



| Referencia     | Descripción del artículo |
|----------------|--------------------------|
| 4092 012000000 | Codo 90° MH 12 mm        |
| 4092 015000000 | Codo 90° MH 15 mm        |



| Referencia     | Descripción del artículo                             |
|----------------|--|
| 4092G012003000 | Codo 90° HM - hembra soldar / macho roscar 12-3/8 mm |
| 4092G012004000 | Codo 90° HM - hembra soldar / macho roscar 12-1/2 mm |
| 4092G014003000 | Codo 90° HM - hembra soldar / macho roscar 14-3/8 mm |
| 4092G014004000 | Codo 90° HM - hembra soldar / macho roscar 14-1/2 mm |
| 4092G015003000 | Codo 90° HM - hembra soldar / macho roscar 15-3/8 mm |
| 4092G015004000 | Codo 90° HM - hembra soldar / macho roscar 15-1/2 mm |
| 4092G015006000 | Codo 90° HM - hembra soldar / macho roscar 15-3/4 mm |
| 4092G016004000 | Codo 90° HM - hembra soldar / macho roscar 16-1/2 mm |
| 4092G016006000 | Codo 90° HM - hembra soldar / macho roscar 16-3/4 mm |
| 4092G018004000 | Codo 90° HM - hembra soldar / macho roscar 18-1/2 mm |
| 4092G018006000 | Codo 90° HM - hembra soldar / macho roscar 18-3/4 mm |
| 4092G022004000 | Codo 90° HM - hembra soldar / macho roscar 22-1/2 mm |
| 4092G022006000 | Codo 90° HM - hembra soldar / macho roscar 22-3/4 mm |



## Accesorio de bronce soldar/rosocar

Conex | Bänninger



| Referencia     | Descripción del artículo                               |
|----------------|--|
| 4092G022008000 | Codo 90° HM - hembra soldar / macho roscar 22-1 mm     |
| 4092G028006000 | Codo 90° HM - hembra soldar / macho roscar 28-3/4 mm   |
| 4092G028008000 | Codo 90° HM - hembra soldar / macho roscar 28-1 mm     |
| 4092G035010000 | Codo 90° HM - hembra soldar / macho roscar 35-1.1/4 mm |
| 4092G042012000 | Codo 90° HM - hembra soldar / macho roscar 42-1.1/2 mm |
| 4092G054016000 | Codo 90° HM - hembra soldar / macho roscar 54-2 mm     |



| Referencia     | Descripción del artículo      |
|----------------|-------------------------------|
| 4096G012003000 | Codo unión 90° HH 12-3/8 mm   |
| 4096G012004000 | Codo unión 90° HH 12-1/2 mm   |
| 4096G014004000 | Codo unión 90° HH 14-1/2 mm   |
| 4096G015003000 | Codo unión 90° HH 15-3/8 mm   |
| 4096G015004000 | Codo unión 90° HH 15-1/2 mm   |
| 4096G016004000 | Codo unión 90° HH 16-1/2 mm   |
| 4096G018004000 | Codo unión 90° HH 18-1/2 mm   |
| 4096G018006000 | Codo unión 90° HH 18-3/4 mm   |
| 4096G022006000 | Codo unión 90° HH 22-3/4 mm   |
| 4096G022008000 | Codo unión 90° HH 22-1 mm     |
| 4096G028008000 | Codo unión 90° HH 28-1 mm     |
| 4096G035010000 | Codo unión 90° HH 35-1.1/4 mm |



| Referencia     | Descripción del artículo |
|----------------|--------------------------|
| 4130G010004010 | Te HHH 10-1/2-10 mm      |
| 4130G012003012 | Te HHH 12-3/8-12 mm      |
| 4130G012004012 | Te HHH 12-1/2-12 mm      |
| 4130G014003014 | Te HHH 14-3/8-14 mm      |
| 4130G014004014 | Te HHH 14-1/2-14 mm      |
| 4130G015003015 | Te HHH 15-3/8-15 mm      |
| 4130G015004015 | Te HHH 15-1/2-15 mm      |
| 4130G015006015 | Te HHH 15-3/4-15 mm      |
| 4130G016004016 | Te HHH 16-1/2-16 mm      |
| 4130G016006016 | Te HHH 16-3/4-16 mm      |
| 4130G018003018 | Te HHH 18-3/8-18 mm      |
| 4130G018004018 | Te HHH 18-1/2-18 mm      |
| 4130G018006018 | Te HHH 18-3/4-18 mm      |
| 4130G022003022 | Te HHH 22-3/8-22 mm      |
| 4130G022004022 | Te HHH 22-1/2-22 mm      |
| 4130G022006022 | Te HHH 22-3/4-22 mm      |
| 4130G028004028 | Te HHH 28-1/2-28 mm      |
| 4130G028006028 | Te HHH 28-3/4-28 mm      |
| 4130G028008028 | Te HHH 28-1-28 mm        |
| 4130G035004035 | Te HHH 35-1/2-35 mm      |
| 4130G035006035 | Te HHH 35-3/4-35 mm      |



| Referencia     | Descripción del artículo |
|----------------|--------------------------|
| 4130G035008035 | Te HHH 35-1-35 mm        |
| 4130G035010035 | Te HHH 35-1.1/4-35 mm    |
| 4130G042004042 | Te HHH 42-1/2-42 mm      |
| 4130G042006042 | Te HHH 42-3/4-42 mm      |
| 4130G042012042 | Te HHH 42-1.1/2-42 mm    |
| 4130G054004054 | Te HHH 54-1/2-54 mm      |
| 4130G054012054 | Te HHH 54-1.1/2-54 mm    |
| 4130G054016054 | Te HHH 54-2-54 mm        |



| Referencia     | Descripción del artículo |
|----------------|--------------------------|
| 4243G008002000 | Adaptador HM 8-1/4 mm    |
| 4243G008003000 | Adaptador HM 8-3/8 mm    |
| 4243G010002000 | Adaptador HM 10-1/4 mm   |
| 4243G010003000 | Adaptador HM 10-3/8 mm   |
| 4243G010004000 | Adaptador HM 10-1/2 mm   |
| 4243G012002000 | Adaptador HM 12-1/4 mm   |
| 4243G012003000 | Adaptador HM 12-3/8 mm   |
| 4243G012004000 | Adaptador HM 12-1/2 mm   |
| 4243G014003000 | Adaptador HM 14-3/8 mm   |
| 4243G014004000 | Adaptador HM 14-1/2 mm   |
| 4243G014006000 | Adaptador HM 14-3/4 mm   |
| 4243G015003000 | Adaptador HM 15-3/8 mm   |
| 4243G015004000 | Adaptador HM 15-1/2 mm   |
| 4243G015006000 | Adaptador HM 15-3/4 mm   |
| 4243G016003000 | Adaptador HM 16-3/8 mm   |
| 4243G016004000 | Adaptador HM 16-1/2 mm   |
| 4243G016006000 | Adaptador HM 16-3/4 mm   |
| 4243G018004000 | Adaptador HM 18-1/2 mm   |
| 4243G018006000 | Adaptador HM 18-3/4 mm   |
| 4243G022004000 | Adaptador HM 22-1/2 mm   |
| 4243G022006000 | Adaptador HM 22-3/4 mm   |
| 4243G022008000 | Adaptador HM 22-1 mm     |
| 4243G028004000 | Adaptador HM 28-1/2 mm   |
| 4243G028006000 | Adaptador HM 28-3/4 mm   |
| 4243G028008000 | Adaptador HM 28-1 mm     |
| 4243G028010000 | Adaptador HM 28-1.1/4 mm |
| 4243G035008000 | Adaptador HM 35-1 mm     |
| 4243G035010000 | Adaptador HM 35-1.1/4 mm |
| 4243G035012000 | Adaptador HM 35-1.1/2 mm |
| 4243G042010000 | Adaptador HM 42-1.1/4 mm |
| 4243G042012000 | Adaptador HM 42-1.1/2 mm |
| 4243G042016000 | Adaptador HM 42-2 mm     |
| 4243G054012000 | Adaptador HM 54-1.1/2 mm |





## Accesorio de bronce soldar/rosca

Conex | Bänninger



| Referencia     | Descripción del artículo |
|----------------|--------------------------|
| 4243G054016000 | Adaptador HM 54-2 mm     |
| 4243G064020000 | Adaptador HM 64-2.1/2 mm |
| 4243G067020000 | Adaptador HM 67-2.1/2 mm |
| 4243G070020000 | Adaptador HM 70-2.1/2 mm |
| 4243G076020000 | Adaptador HM 76-2.1/2 mm |
| 4243G076024000 | Adaptador HM 76-3 mm     |
| 4243G080024000 | Adaptador HM 80-3 mm     |
| 4243G089024000 | Adaptador HM 89-3 mm     |
| 4243G108032000 | Adaptador HM 108-4 mm    |



| Referencia     | Descripción del artículo |
|----------------|--------------------------|
| 4246G012003000 | Adaptador MH 12-3/8 mm   |
| 4246G012004000 | Adaptador MH 12-1/2 mm   |
| 4246G015003000 | Adaptador MH 15-3/8 mm   |
| 4246G015004000 | Adaptador MH 15-1/2 mm   |
| 4246G018004000 | Adaptador MH 18-1/2 mm   |
| 4246G018006000 | Adaptador MH 18-3/4 mm   |
| 4246G022004000 | Adaptador MH 22-1/2 mm   |
| 4246G022006000 | Adaptador MH 22-3/4 mm   |
| 4246G028006000 | Adaptador MH 28-3/4 mm   |
| 4246G028008000 | Adaptador MH 28-1 mm     |
| 4246G035008000 | Adaptador MH 35-1 mm     |
| 4246G035010000 | Adaptador MH 35-1.1/4 mm |
| 4246G042012000 | Adaptador MH 42-1.1/2 mm |
| 4246G054016000 | Adaptador MH 54-2 mm     |



| Referencia     | Descripción del artículo |
|----------------|--------------------------|
| 4270G010003000 | Adaptador HH 10-3/8 mm   |
| 4270G010004000 | Adaptador HH 10-1/2 mm   |
| 4270G012003000 | Adaptador HH 12-3/8 mm   |
| 4270G012004000 | Adaptador HH 12-1/2 mm   |
| 4270G014003000 | Adaptador HH 14-3/8 mm   |
| 4270G014004000 | Adaptador HH 14-1/2 mm   |
| 4270G014006000 | Adaptador HH 14-3/4 mm   |
| 4270G015003000 | Adaptador HH 15-3/8 mm   |
| 4270G015004000 | Adaptador HH 15-1/2 mm   |
| 4270G015006000 | Adaptador HH 15-3/4 mm   |
| 4270G016003000 | Adaptador HH 16-3/8 mm   |
| 4270G016004000 | Adaptador HH 16-1/2 mm   |
| 4270G016006000 | Adaptador HH 16-3/4 mm   |
| 4270G018004000 | Adaptador HH 18-1/2 mm   |
| 4270G018006000 | Adaptador HH 18-3/4 mm   |



| Referencia     | Descripción del artículo |
|----------------|--------------------------|
| 4270G022004000 | Adaptador HH 22-1/2 mm   |
| 4270G022006000 | Adaptador HH 22-3/4 mm   |
| 4270G022008000 | Adaptador HH 22-1 mm     |
| 4270G028004000 | Adaptador HH 28-1/2 mm   |
| 4270G028006000 | Adaptador HH 28-3/4 mm   |
| 4270G028008000 | Adaptador HH 28-1 mm     |
| 4270G028010000 | Adaptador HH 28-1.1/4 mm |
| 4270G035006000 | Adaptador HH 35X3/4 mm   |
| 4270G035008000 | Adaptador HH 35-1 mm     |
| 4270G035010000 | Adaptador HH 35-1.1/4 mm |
| 4270G042008000 | Adaptador HH 42X1 mm     |
| 4270G042010000 | Adaptador HH 42-1.1/4 mm |
| 4270G042012000 | Adaptador HH 42-1.1/2 mm |
| 4270G054012000 | Adaptador HH 54-1.1/2 mm |
| 4270G054016000 | Adaptador HH 54-2 mm     |
| 4270G064020000 | Adaptador HH 64-2.1/2 mm |
| 4270G067020000 | Adaptador HH 67-2.1/2 mm |
| 4270G070020000 | Adaptador HH 70-2.1/2 mm |
| 4270G080024000 | Adaptador HH 80-3 mm     |



| Referencia     | Descripción del artículo                                 |
|----------------|--|
| 4330 010000000 | Unión tres piezas c/junta plana (hembra soldar) HH 10 mm |
| 4330 012000000 | Unión tres piezas c/junta plana (hembra soldar) HH 12 mm |
| 4330 015000000 | Unión tres piezas c/junta plana (hembra soldar) HH 15 mm |
| 4330 016000000 | Unión tres piezas c/junta plana (hembra soldar) HH 16 mm |
| 4330 018000000 | Unión tres piezas c/junta plana (hembra soldar) HH 18 mm |
| 4330 022000000 | Unión tres piezas c/junta plana (hembra soldar) HH 22 mm |
| 4330 028000000 | Unión tres piezas c/junta plana (hembra soldar) HH 28 mm |
| 4330 035000000 | Unión tres piezas c/junta plana (hembra soldar) HH 35 mm |



| Referencia     | Descripción del artículo                                       |
|----------------|--|
| 4330G010002000 | Unión tres piezas c/junta plana (hembra roscar) HH 10-1/4 mm   |
| 4330G012003000 | Unión tres piezas c/junta plana (hembra roscar) HH 12-3/8 mm   |
| 4330G015004000 | Unión tres piezas c/junta plana (hembra roscar) HH 15-1/2 mm   |
| 4330G016004000 | Unión tres piezas c/junta plana (hembra roscar) HH 16-1/2 mm   |
| 4330G018004000 | Unión tres piezas c/junta plana (hembra roscar) HH 18-1/2 mm   |
| 4330G018006000 | Unión tres piezas c/junta plana (hembra roscar) HH 18-3/4 mm   |
| 4330G022006000 | Unión tres piezas c/junta plana (hembra roscar) HH 22-3/4 mm   |
| 4330G028008000 | Unión tres piezas c/junta plana (hembra roscar) HH 28-1 mm     |
| 4330G035010000 | Unión tres piezas c/junta plana (hembra roscar) HH 35-1.1/4 mm |



**Accesorio de bronce soldar/roskar**

Conex | Bänninger



| Referencia     | Descripción del artículo                         |
|----------------|--|
| 4331G010002000 | Unión tres piezas con junta plana HM 10-1/4 mm   |
| 4331G012003000 | Unión tres piezas con junta plana HM 12-3/8 mm   |
| 4331G014004000 | Unión tres piezas con junta plana HM 14-1/2 mm   |
| 4331G015004000 | Unión tres piezas con junta plana HM 15-1/2 mm   |
| 4331G016004000 | Unión tres piezas con junta plana HM 16-1/2 mm   |
| 4331G016006000 | Unión tres piezas con junta plana HM 16-3/4 mm   |
| 4331G018004000 | Unión tres piezas con junta plana HM 18-1/2 mm   |
| 4331G022006000 | Unión tres piezas con junta plana HM 22-3/4 mm   |
| 4331G028008000 | Unión tres piezas con junta plana HM 28-1 mm     |
| 4331G035010000 | Unión tres piezas con junta plana HM 35-1.1/4 mm |



| Referencia     | Descripción del artículo |
|----------------|--------------------------|
| 4471G010003000 | Codo Placa HH 10-3/8 mm  |
| 4471G010004000 | Codo Placa HH 10-1/2 mm  |
| 4471G012003000 | Codo Placa HH 12-3/8 mm  |
| 4471G012004000 | Codo Placa HH 12-1/2 mm  |
| 4471G014004000 | Codo Placa HH 14-1/2 mm  |
| 4471G015003000 | Codo Placa HH 15-3/8 mm  |
| 4471G015004000 | Codo Placa HH 15-1/2 mm  |
| 4471G016004000 | Codo Placa HH 16-1/2 mm  |
| 4471G018004000 | Codo Placa HH 18-1/2 mm  |
| 4471G018006000 | Codo Placa HH 18-3/4 mm  |
| 4471G022004000 | Codo Placa HH 22-1/2 mm  |
| 4471G022006000 | Codo Placa HH 22-3/4 mm  |
| 4471G028006000 | Codo Placa HH 28-3/4 mm  |
| 4471G028008000 | Codo Placa HH 28-1 mm    |



| Referencia     | Descripción del artículo   |
|----------------|----------------------------|
| 4472G012003000 | Codo fijación HH 12-3/8 mm |
| 4472G012004000 | Codo fijación HH 12-1/2 mm |
| 4472G014004000 | Codo fijación HH 14-1/2 mm |
| 4472G015003000 | Codo fijación HH 15-3/8 mm |
| 4472G015004000 | Codo fijación HH 15-1/2 mm |
| 4472G015006000 | Codo fijación HH 15-3/4 mm |
| 4472G016004000 | Codo fijación HH 16-1/2 mm |
| 4472G018004000 | Codo fijación HH 18-1/2 mm |
| 4472G022006000 | Codo fijación HH 22-3/4 mm |

## Accesorio de latón roscar/soldar



| Referencia | Descripción del artículo    |
|------------|-----------------------------|
| 201110     | Codo Hembra 90 GCU 3/8X10   |
| 201112     | Codo Hembra 90 GCU 3/8X12   |
| 201115     | Codo Hembra 90 GCU 3/8X15   |
| 201210     | Codo Hembra 90 GCU 1/2X10   |
| 201212     | Codo Hembra 90 GCU 1/2X12   |
| 201215     | Codo Hembra 90 GCU 1/2X15   |
| 201218     | Codo Hembra 90 GCU 1/2X18   |
| 201222     | Codo Hembra 90 GCU 1/2X22   |
| 201315     | Codo Hembra 90 GCU 3/4X15   |
| 201318     | Codo Hembra 90 GCU 3/4X18   |
| 201322     | Codo Hembra 90 GCU 3/4X22   |
| 201328     | Codo Hembra 90 GCU 3/4X28   |
| 201422     | Codo Hembra 90 GCU 1"X22    |
| 201428     | Codo Hembra 90 GCU 1"X28    |
| 201528     | Codo Hembra 90 GCU 1"1/4X28 |
| 201535     | Codo Hembra 90 GCU 1"1/4X35 |
| 201642     | Codo Hembra 90 GCU 1"1/2X42 |
| 201754     | Codo Hembra 90 GCU 2"X54    |



| Referencia | Descripción del artículo  |
|------------|---------------------------|
| 204212     | Codo Mural 472 GCU 1/2X12 |
| 204215     | Codo Mural 472 GCU 1/2X15 |
| 204218     | Codo Mural 472 GCU 1/2X18 |
| 204318     | Codo Mural 472 GCU 3/4X18 |
| 204322     | Codo Mural 472 GCU 3/4X22 |
| 204428     | Codo Mural 472 GCU 1"X28  |



| Referencia | Descripción del artículo        |
|------------|---------------------------------|
| 206110     | Codo Macho 92 GCU 3/8X10 S/Val. |
| 206112     | Codo Macho 92 GCU 3/8X12 S/Val. |
| 206115     | Codo Macho 92 GCU 3/8X15 S/Val. |
| 206212     | Codo Macho 92 GCU 1/2X12 S/Val. |
| 206214     | Codo Macho 92 GCU 1/2X14 S/Val. |
| 206215     | Codo Macho 92 GCU 1/2X15 S/Val. |
| 206218     | Codo Macho 92 GCU 1/2X18 S/Val. |
| 206222     | Codo Macho 92 GCU 1/2X22 S/Val. |
| 206318     | Codo Macho 92 GCU 3/4X18 S/Val. |
| 206322     | Codo Macho 92 GCU 3/4X22 S/Val. |



Accesorio de latón roscar/soldar



| Referencia | Descripción del artículo   |
|------------|----------------------------|
| 221112     | Te Hembra 130 GCU 3/8X12   |
| 221115     | Te Hembra 130 GCU 3/8X15   |
| 221212     | Te Hembra 130 GCU 1/2X12   |
| 221215     | Te Hembra 130 GCU 1/2X15   |
| 221218     | Te Hembra 130 GCU 1/2X18   |
| 221222     | Te Hembra 130 GCU 1/2X22   |
| 221318     | Te Hembra 130 GCU 3/4X18   |
| 221322     | Te Hembra 130 GCU 3/4X22   |
| 221328     | Te Hembra 130 GCU 3/4X28   |
| 221422     | Te Hembra 130 GCU 1"X22    |
| 221428     | Te Hembra 130 GCU 1"X28    |
| 221535     | Te Hembra 130 GCU 1"1/4X35 |
| 221642     | Te Hembra 130 GCU 1"1/2X42 |
| 221754     | Te Hembra 130 GCU 2"X54    |



| Referencia | Descripción del artículo     |
|------------|------------------------------|
| 211110     | Entronque M 243 GCU 3/8X10   |
| 211112     | Entronque M 243 GCU 3/8X12   |
| 211115     | Entronque M 243 GCU 3/8X15   |
| 211210     | Entronque M 243 GCU 1/2X10   |
| 211212     | Entronque M 243 GCU 1/2X12   |
| 211215     | Entronque M 243 GCU 1/2X15   |
| 211218     | Entronque M 243 GCU 1/2X18   |
| 211222     | Entronque M 243 GCU 1/2X22   |
| 211315     | Entronque M 243 GCU 3/4X15   |
| 211318     | Entronque M 243 GCU 3/4X18   |
| 211322     | Entronque M 243 GCU 3/4X22   |
| 211328     | Entronque M 243 GCU 3/4X28   |
| 211422     | Entronque M 243 GCU 1"X22    |
| 211428     | Entronque M 243 GCU 1"X28    |
| 211435     | Entronque M 243 GCU 1"X35    |
| 211528     | Entronque M 243 GCU 1"1/4X28 |
| 211535     | Entronque M 243 GCU 1"1/4X35 |
| 211542     | Entronque M 243 GCU 1"1/4X42 |
| 211635     | Entronque M 243 GCU 1"1/2X35 |
| 211642     | Entronque M 243 GCU 1"1/2X42 |
| 211754     | Entronque M 243 GCU 2"X54    |



| Referencia | Descripción del artículo |
|------------|--------------------------|
| 231110     | Enlace H 270 GCU 3/8X10  |
| 231112     | Enlace H 270 GCU 3/8X12  |
| 231115     | Enlace H 270 GCU 3/8X15  |



| Referencia | Descripción del artículo  |
|------------|---------------------------|
| 231210     | Enlace H 270 GCU 1/2X10   |
| 231212     | Enlace H 270 GCU 1/2X12   |
| 231215     | Enlace H 270 GCU 1/2X15   |
| 231218     | Enlace H 270 GCU 1/2X18   |
| 231222     | Enlace H 270 GCU 1/2X22   |
| 231315     | Enlace H 270 GCU 3/4X15   |
| 231318     | Enlace H 270 GCU 3/4X18   |
| 231322     | Enlace H 270 GCU 3/4X22   |
| 231328     | Enlace H 270 GCU 3/4X28   |
| 231422     | Enlace H 270 GCU 1"X22    |
| 231428     | Enlace H 270 GCU 1"X28    |
| 231528     | Enlace H 270 GCU 1"1/4X28 |
| 231535     | Enlace H 270 GCU 1"1/4X35 |
| 231642     | Enlace H 270 GCU 1"1/2X42 |
| 231754     | Enlace H 270 GCU 2"X54    |



| Referencia | Descripción del artículo              |
|------------|---------------------------------------|
| 556012     | Racor 3 Piezas Soldar 340 GCU 12 mm.  |
| 556015     | Racor 3 Piezas Soldar 340 GCU 15 mm.  |
| 556018     | Racor 3 Piezas Soldar 340 GCU 18 mm.  |
| 556022     | Racor 3 Piezas Soldar 340 GCU 22 mm.  |
| 556028     | Racor 3 Piezas Soldar 340 GCU 28 mm.  |
| 556035     | Racor 3 Piezas Soldar 340 GCU 35 mm.  |
| 556042     | Racor 3 Piezas Soldar 340 GCU 42 mm.  |
| 556054     | Racor 3 Piezas Soldar 340 GCU 54 mm.  |
| 554112     | Racor 3 Piezas Racor H 340 GCU 3/8X12 |
| 554115     | Racor 3 Piezas Racor H 340 GCU 3/8X15 |
| 554212     | Racor 3 Piezas Racor H 340 GCU 1/2X12 |
| 554215     | Racor 3 Piezas Racor H 340 GCU 1/2X15 |
| 554218     | Racor 3 Piezas Racor H 340 GCU 1/2X18 |
| 554222     | Racor 3 Piezas Racor H 340 GCU 1/2X22 |
| 554315     | Racor 3 Piezas Racor H 340 GCU 3/4X15 |
| 554318     | Racor 3 Piezas Racor H 340 GCU 3/4X18 |
| 554322     | Racor 3 Piezas Racor H 340 GCU 3/4X22 |
| 554422     | Racor 3 Piezas Racor H 340 GCU 1"X22  |
| 554428     | Racor 3 Piezas Racor H 340 GCU 1"X28  |
| 554535     | Racor 3/P. Racor H 340 GCU 1"1/4X35   |
| 554642     | Racor 3/P. Racor H 340 GCU 1"1/2X42   |
| 554754     | Racor 3 Piezas Racor H 340 GCU 2"X54  |



## Accesorio de latón roscar/soldar



| Referencia | Descripción del artículo             |
|------------|--------------------------------------|
| 555115     | Racor 3 Piezas M 341 GCU 3/8X15      |
| 555212     | Racor 3 Piezas M 341 GCU 1/2X12      |
| 555215     | Racor 3 Piezas M 341 GCU 1/2X15      |
| 555218     | Racor 3 Piezas M 341 GCU 1/2X18      |
| 555315     | Racor 3 Piezas M 341 GCU 3/4X15      |
| 555318     | Racor 3 Piezas M 341 GCU 3/4X18      |
| 555322     | Racor 3 Piezas M 341 GCU 3/4X22      |
| 555422     | Racor 3 Piezas M 341 GCU 1"X22       |
| 555428     | Racor 3 Piezas M 341 GCU 1"X28       |
| 555535     | Racor 3/Piezas M 341 GCU 1"1/4X35    |
| 555642     | Racor 3 Piezas M 341 GCU 1"1/2X42    |
| 555754     | Racor 3 Piezas Racor M 341 GCU 2"X54 |

## Manguitos Antielectrolíticos



| Referencia | Descripción del artículo     |
|------------|------------------------------|
| 241002     | Manguito Electrolítico 1/2   |
| 241003     | Manguito Electrolítico 3/4   |
| 241004     | Manguito Electrolítico 1"    |
| 241005     | Manguito Electrolítico 1"1/4 |
| 241006     | Manguito Electrolítico 1"1/2 |
| 241007     | Manguito Electrolítico 2"    |

## Accesorio Latón Roscar



| Referencia | Descripción del artículo |
|------------|--------------------------|
| 301001     | Codo Latón H-H 3/8       |
| 301002     | Codo Latón H-H 1/2       |
| 301003     | Codo Latón H-H 3/4       |
| 301004     | Codo Latón H-H 1"        |
| 301005     | Codo Latón H-H 1"1/4     |
| 301006     | Codo Latón H-H 1"1/2     |
| 301007     | Codo Latón H-H 2"        |
| 301008     | Codo Latón H-H 2"1/2     |
| 301009     | Codo Latón H-H 3"        |



| Referencia | Descripción del artículo |
|------------|--------------------------|
| 304001     | Codo Latón M-H 3/8       |
| 304002     | Codo Latón M-H 1/2       |
| 304003     | Codo Latón M-H 3/4       |
| 304004     | Codo Latón M-H 1"        |



| Referencia | Descripción del artículo |
|------------|--------------------------|
| 304025     | Codo Latón M-H 1"1/4     |
| 304026     | Codo Latón M-H 1"1/2     |
| 304027     | Codo Latón M-H 2"        |
| 304008     | Codo Latón M-H 2"1/2     |
| 304009     | Codo Latón M-H 3"        |



| Referencia | Descripción del artículo |
|------------|--------------------------|
| 304222     | Codo Tres Bocas H 1/2    |
| 304333     | Codo Tres Bocas H 3/4    |

Descubre este 2019

# la tienda on-line más rápida

de Electricidad, Fontanería, Climatización y Redes



Descubre este 2019

## clickservice

en

[www.gruponovelec.com](http://www.gruponovelec.com)

clickservice



La Tienda on-line  
de **Novelec**





Accesorio de latón roscar/soldar



| Referencia | Descripción del artículo   |
|------------|----------------------------|
| 306203     | Codo Reducido M-H 1/2X3/4  |
| 306304     | Codo Reducido M-H 3/4X1"   |
| 306405     | Codo Reducido M-H 1"X1"1/4 |



| Referencia | Descripción del artículo |
|------------|--------------------------|
| 321001     | Te Latón H-H-H 3/8       |
| 321002     | Te Latón H-H-H 1/2       |
| 321003     | Te Latón H-H-H 3/4       |
| 321004     | Te Latón H-H-H 1"        |
| 321005     | Te Latón H-H-H 1"1/4     |
| 321006     | Te Latón H-H-H 1"1/2     |
| 321007     | Te Latón H-H-H 2"        |
| 321008     | Te Latón H-H-H 2"1/2     |
| 321009     | Te Latón H-H-H 3"        |



| Referencia | Descripción del artículo                  |
|------------|---|
| 320323     | Te Reducida Latón H-H-H 3/4X1/2X3/4       |
| 320424     | Te Reducida Latón H-H-H 1"X1/2X1"         |
| 320434     | Te Reducida Latón H-H-H 1"X3/4X1"         |
| 320535     | Te Reducida Latón H-H-H 1"1/4X3/4X1"1/4   |
| 320545     | Te Reducida Latón H-H-H 1"1/4X1"X1"1/4    |
| 320626     | Te Reducida Latón H-H-H 1"1/2X1/2X1"1/2   |
| 320636     | Te Reducida Latón H-H-H 1"1/2X3/4X1"1/2   |
| 320646     | Te Reducida Latón H-H-H 1"1/2X1"X1"1/2    |
| 320656     | Te Reducida Latón H-H-H 1"1/2X1"1/4X1"1/2 |
| 320727     | Te Reducida Latón H-H-H 2"X1/2X2"         |
| 320737     | Te Reducida Latón H-H-H 2"X3/4X2"         |
| 320747     | Te Reducida Latón H-H-H 2"X1"X2"          |
| 320767     | Te Reducida Latón H-H-H 2"X1"1/2X2"       |



| Referencia | Descripción del artículo |
|------------|--------------------------|
| 341001     | Manguito Latón 3/8       |
| 341002     | Manguito Latón 1/2       |
| 341003     | Manguito Latón 3/4       |
| 341004     | Manguito Latón 1"        |
| 341005     | Manguito Latón 1"1/4     |
| 341006     | Manguito Latón 1"1/2     |
| 341007     | Manguito Latón 2"        |
| 341008     | Manguito Latón 2"1/2     |
| 341009     | Manguito Latón 3"        |



| Referencia | Descripción del artículo             |
|------------|--------------------------------------|
| 342102     | Manguito Latón Reducido 3/8X1/2"     |
| 342203     | Manguito Latón Reducido 1/2X3/4"     |
| 342304     | Manguito Latón Reducido 3/4X1"       |
| 342405     | Manguito Latón Reducido 1"X1 1/4"    |
| 342407     | Manguito Latón Reducido 1"X2"        |
| 342506     | Manguito Latón Reducido 1 1/4X1 1/2" |
| 342507     | Manguito Latón Reducido 1 1/4X2"     |
| 342607     | Manguito Latón Reducido 1 1/2X2"     |



| Referencia | Descripción del artículo |
|------------|--------------------------|
| 361001     | Tapón Ciego M 3/8        |
| 361002     | Tapón Ciego M 1/2        |
| 361003     | Tapón Ciego M 3/4        |
| 361004     | Tapón Ciego M 1"         |
| 361005     | Tapón Ciego M 1 1/4"     |
| 361006     | Tapón Ciego M 1 1/2"     |
| 361007     | Tapón Ciego M 2"         |



| Referencia | Descripción del artículo |
|------------|--------------------------|
| 362001     | Tapón Ciego H 3/8        |
| 362002     | Tapón Ciego H 1/2        |
| 362003     | Tapón Ciego H 3/4        |
| 362004     | Tapón Ciego H 1"         |
| 362005     | Tapón Ciego H 1 1/4"     |
| 362006     | Tapón Ciego H 1 1/2"     |
| 362007     | Tapón Ciego H 2"         |



| Referencia | Descripción del artículo     |
|------------|------------------------------|
| 325002     | Unión Tres Piezas H/H 1/2"   |
| 325003     | Unión Tres Piezas H/H 3/4"   |
| 325004     | Unión Tres Piezas H/H 1"     |
| 325005     | Unión Tres Piezas H/H 1 1/4" |
| 325006     | Unión Tres Piezas H/H 1 1/2" |
| 325007     | Unión Tres Piezas H/H 2"     |



| Referencia | Descripción del artículo     |
|------------|------------------------------|
| 326002     | Unión Tres Piezas M/H 1/2"   |
| 326003     | Unión Tres Piezas M/H 3/4"   |
| 326004     | Unión Tres Piezas M/H 1"     |
| 326005     | Unión Tres Piezas M/H 1 1/4" |



**Accesorio de latón roscar/soldar**



| Referencia | Descripción del artículo     |
|------------|------------------------------|
| 326006     | Unión Tres Piezas M/H 1 1/2" |
| 326007     | Unión Tres Piezas M/H 2"     |



| Referencia | Descripción del artículo |
|------------|--------------------------|
| 371001     | Contratuerca 3/8"        |
| 371002     | Contratuerca 1/2"        |
| 371003     | Contratuerca 3/4"        |
| 371004     | Contratuerca 1"          |
| 371005     | Contratuerca 1 1/4"      |
| 371006     | Contratuerca 1 1/2"      |
| 371007     | Contratuerca 2"          |



| Referencia | Descripción del artículo  |
|------------|---------------------------|
| 313101     | Contrarroca 3/8X3/8"      |
| 313202     | Contrarroca 1/2"X1/2"     |
| 313222     | Contrarroca 1/2"X1/2" Eco |
| 313303     | Contrarroca 3/4"X3/4"     |
| 313424     | Contrarroca 1" X 1" Eco   |
| 313404     | Contrarroca 1"X1"         |
| 313505     | Contrarroca 1"1/4X1"1/4"  |
| 313606     | Contrarroca 1"1/2X1"1/2"  |
| 313707     | Contrarroca 2"X2"         |
| 313808     | Contrarroca 2"1/2X2"1/2"  |
| 313909     | Contrarroca 3"X3"         |



| Referencia | Descripción del artículo             |
|------------|--------------------------------------|
| 314334     | Contrarroca Reducida 1/8"X1/4"       |
| 314331     | Contrarroca Reducida 1/8"X3/8"       |
| 314441     | Contrarroca Reducida 1/4"X3/8"       |
| 314102     | Contrarroca Reducida 3/8"X1/2"       |
| 314122     | Contrarroca Reducida 3/8"X 1/2" Eco  |
| 314223     | Contrarroca Reducida 1/2"X 3/4" Eco  |
| 314324     | Contrarroca Reducida 3/4" X 1" Eco   |
| 314122     | Contrarroca Reducida 1" X 1 1/4" Eco |
| 314244     | Contrarroca Reducida 1/2"X1/4"       |
| 314203     | Contrarroca Reducida 1/2"X3/4"       |
| 314204     | Contrarroca Reducida 1/2"X1"         |
| 314304     | Contrarroca Reducida 3/4"X1"         |
| 314305     | Contrarroca Reducida 3/4"X1"1/4"     |
| 314306     | Contrarroca Reducida 3/4"X1"1/2"     |
| 314307     | Contrarroca Reducida 3/4"X2"         |



| Referencia | Descripción del artículo              |
|------------|---------------------------------------|
| 314425     | Contrarroscas Reducida 1"X1 1/4" Eco. |
| 314406     | Contrarroscas Reducida 1"X1 1/2"      |
| 314407     | Contrarroscas Reducida 1"X2"          |
| 314506     | Contrarroscas Reducida 1 1/4X1 1/2"   |
| 314507     | Contrarroscas Reducida 1 1/4X2"       |
| 314607     | Contrarroscas Reducida 1 1/2X2"       |



| Referencia | Descripción del artículo               |
|------------|--|
| 392144     | Reducción Exagonal M/H 3/8" X 1/4"     |
| 392244     | Reducción Exagonal M/H 1/2" X 1/4"     |
| 392221     | Reducción Exagonal M/H 1/2" X 3/8" Eco |
| 392322     | Reducción Exagonal M/H 3/4 X 1/2" Eco  |
| 392402     | Reducción Exagonal M/H 1" X 1/2"       |
| 392423     | Reducción Exagonal M/H 1" X 3/4" Eco   |
| 392524     | Reducción Exagonal M/H 1 1/4" X 1" Eco |
| 392604     | Reducción Exagonal M/H 1 1/2" X 1"     |
| 392605     | Reducción Exagonal M/H 1 1/2" X 1 1/4" |
| 392704     | Reducción Exagonal M/H 2" X 1"         |
| 392705     | Reducción Exagonal M/H 2" X 1 1/4"     |
| 392706     | Reducción Exagonal M/H 2" X 1 1/2"     |
| 392807     | Reducción Exagonal M/H 2 1/2" X 2"     |



| Referencia | Descripción del artículo           |
|------------|------------------------------------|
| 352101     | Racor Marsella M-H 3/8"            |
| 352222     | Racor Marsella M-H 1/2" Eco        |
| 352323     | Racor Marsella M-H 3/4" Eco        |
| 352424     | Racor Marsella M-H 1" Eco          |
| 352525     | Racor Marsella M-H 1 1/4" Eco      |
| 353122     | Racor Marsella M-H 3/8" X 1/2" Eco |
| 353201     | Racor Marsella M-H 1/2" X 3/8"     |
| 353223     | Racor Marsella M-H 1/2" X 3/4" Eco |
| 353302     | Racor Marsella M-H 3/4 X 1/2"      |
| 353324     | Racor Marsella M-H 3/4" X 1" Eco   |
| 353402     | Racor Marsella M-H 1" X 1/2"       |
| 353403     | Racor Marsella M-H 1" X 3/4"       |
| 353425     | Racor Marsella M-H 1" X 1 1/4" Eco |



| Referencia | Descripción del artículo          |
|------------|-----------------------------------|
| 396441     | Reducción Lisa Oculta 3/8" X 1/4" |
| 396201     | Reducción Lisa Oculta 1/2" X 3/8" |
| 396302     | Reducción Lisa Oculta 3/4" X 1/2" |
| 396403     | Reducción Lisa Oculta 1" X 3/4"   |



Accesorio de latón roscar/soldar



| Referencia | Descripción del artículo        |
|------------|---------------------------------|
| 355001     | Racor Manguera Dos Piezas 3/8   |
| 355002     | Racor Manguera Dos Piezas 1/2   |
| 355003     | Racor Manguera Dos Piezas 3/4"  |
| 355004     | Racor Manguera Dos Piezas 1"    |
| 355005     | Racor Manguera Dos Piezas 1 1/4 |
| 355006     | Racor Manguera Dos Piezas 1 1/2 |
| 355007     | Racor Manguera Dos Piezas 2"    |



| Referencia | Descripción del artículo        |
|------------|---------------------------------|
| 349001     | Racor Uralita 3/8" C/Corredera  |
| 349002     | Racor Uralita 1/2" C/Corredera  |
| 349003     | Racor Uralita 3/4" C/Corredera  |
| 349004     | Racor Uralita 1" C/Corredera    |
| 349005     | Racor Uralita 1 1/4 C/Corredera |
| 349006     | Racor Uralita 1 1/2 C/Corredera |
| 349007     | Racor Uralita 2" C/Corredera    |



| Referencia | Descripción del artículo     |
|------------|------------------------------|
| 958001     | Arandela Hierro Zinc. 3/8"   |
| 958002     | Arandela Hierro Zinc. 1/2"   |
| 958003     | Arandela Hierro Zinc. 3/4"   |
| 958004     | Arandela Hierro Zinc. 1"     |
| 958005     | Arandela Hierro Zinc. 1 1/4" |
| 958006     | Arandela Hierro Zinc. 1 1/2" |
| 958007     | Arandela Hierro Zinc. 2"     |



| Referencia | Descripción del artículo  |
|------------|---------------------------|
| 313111     | Contrarrosca Cromada 3/8" |
| 313212     | Contrarrosca Cromada 1/2" |
| 313313     | Contrarrosca Cromada 3/4" |
| 313414     | Contrarrosca Cromada 1"   |



| Referencia | Descripción del artículo         |
|------------|----------------------------------|
| 352111     | Racor Marsella M-H 3/8X3/8 Crom. |
| 352212     | Racor Marsella M-H 1/2X1/2 Crom. |
| 352313     | Racor Marsella M-H 3/4X3/4 Crom. |
| 352414     | Racor Marsella M-H 1"X1" Crom.   |
| 353112     | Racor Marsella M-H 3/8X1/2 Crom. |
| 353211     | Racor Marsella M-H 1/2X3/8 Crom. |
| 353113     | Racor Marsella M-H 3/8X3/4 Crom. |



| Referencia | Descripción del artículo         |
|------------|----------------------------------|
| 353213     | Racor Marsella M-H 1/2X3/4 Crom. |
| 353312     | Racor Marsella M-H 3/4X1/2 Crom. |



| Referencia | Descripción del artículo      |
|------------|-------------------------------|
| 376110     | Alargo Grifo Crom. 3/8X10 Cm. |
| 376203     | Alargo Grifo Crom. 1/2X3 Cm.  |
| 376205     | Alargo Grifo Crom. 1/2X5 Cm.  |
| 376208     | Alargo Grifo Crom. 1/2X8 Cm.  |
| 376210     | Alargo Grifo Crom. 1/2X10 Cm. |



| Referencia | Descripción del artículo              |
|------------|---------------------------------------|
| 392211     | Reduccion Hexagonal M-H 1/2X3/8 Crom. |
| 392312     | Reduccion Hexag. M-H 3/4X1/2 Crom.    |



| Referencia | Descripción del artículo       |
|------------|--------------------------------|
| 375105     | Alargo Grifo Pulido 3/8X5 Cm.  |
| 375110     | Alargo Grifo Pulido 3/8X10 Cm. |
| 375205     | Alargo Grifo Pulido 1/2X5 Cm.  |
| 375210     | Alargo Grifo Pulido 1/2X10 Cm. |
| 375305     | Alargo Grifo Pulido 3/4X5 Cm.  |
| 375310     | Alargo Grifo Pulido 3/4X10 Cm. |

## Tubería y accesorio maleable roscado

### Tubería de acero soldado extr. Barras de 6 m.



| Referencia | Descripción del artículo |
|------------|--------------------------|
| LT30050-6B | Negro 1/2"               |
| LT30075-6B | Negro 3/4"               |
| LT30100-6B | Negro 1"                 |
| LT30125-6B | Negro 1 1/4"             |
| LT30150-6B | Negro 1 1/2"             |
| LT30200-6B | Negro 2"                 |
| LT30250-6B | Negro 2 1/2"             |
| LT30300-6B | Negro 3"                 |
| LT30400-6B | Negro 4"                 |
| LT30600-6B | Negro 6"                 |



**Tubería y accesorio maleable roscado**



| Referencia | Descripción del artículo |
|------------|--------------------------|
| LT34050-6B | Galvanizado 1/2"         |
| LT34075-6B | Galvanizado 3/4"         |
| LT34100-6B | Galvanizado 1"           |
| LT34125-6B | Galvanizado 1 1/4"       |
| LT34150-6B | Galvanizado 1 1/2"       |
| LT34200-6B | Galvanizado 2"           |
| LT34250-6B | Galvanizado 2 1/2"       |
| LT34300-6B | Galvanizado 3"           |
| LT34400-6B | Galvanizado 4"           |

**Tubería lisa de acero soldado sin soldadura**



| Referencia   | Descripción del artículo |
|--------------|--------------------------|
| SSLT30050-6B | 1/2"                     |
| SSLT30075-6B | 3/4"                     |
| SSLT30100-6B | 1"                       |
| SSLT30125-6B | 1 1/4"                   |
| SSLT30150-6B | 1 1/2"                   |
| SSLT30200-6B | 2"                       |
| SSLT30250-6B | 2 1/2"                   |
| SSLT30300-6B | 3"                       |
| SSLT30400-6B | 4"                       |
| SSLT30500-6B | 6"                       |



**Accesorio maleable roscado**



| Referencia | Descripción del artículo |
|------------|--------------------------|
| 01005002   | Fig. 1 G 3/8"            |
| 01005003   | Fig. 1 G 1/2"            |
| 01005004   | Fig. 1 G 3/4"            |
| 01005005   | Fig. 1 G 1"              |
| 01005006   | Fig. 1 G 1 1/4"          |
| 01005007   | Fig. 1 G 1 1/2"          |
| 01005008   | Fig. 1 G 2"              |
| 01005009   | Fig. 1 G 2 1/2"          |
| 0100500A   | Fig. 1 G 3"              |
| 0100500C   | Fig. 1 G 4"              |




| Referencia | Descripción del artículo |
|------------|--------------------------|
| 02005002   | Fig. 2 G 3/8"            |
| 02005003   | Fig. 2 G 1/2"            |
| 02005004   | Fig. 2 G 3/4"            |
| 02005005   | Fig. 2 G 1"              |
| 02005006   | Fig. 2 G 1 1/4"          |
| 02005007   | Fig. 2 G 1 1/2"          |
| 02005008   | Fig. 2 G 2"              |
| 02005009   | Fig. 2 G 2 1/2"          |
| 0200500A   | Fig. 2 G 3"              |
| 0200500C   | Fig. 2 G 4"              |



| Referencia | Descripción del artículo |
|------------|--------------------------|
| 04005002   | Fig. 40 G 3/8"           |
| 04005003   | Fig. 40 G 1/2"           |
| 04005004   | Fig. 40 G 3/4"           |
| 04005005   | Fig. 40 G 1"             |
| 04005006   | Fig. 40 G 1 1/4"         |
| 04005007   | Fig. 40 G 1 1/2"         |
| 04005008   | Fig. 40 G 2"             |
| 04005009   | Fig. 40 G 2 1/2"         |
| 0400500A   | Fig. 40 G 3"             |
| 0400500C   | Fig. 40 G 4"             |



| Referencia | Descripción del artículo |
|------------|--------------------------|
| 04105002   | Fig. 41 G 3/8"           |
| 04105003   | Fig. 41 G 1/2"           |
| 04105004   | Fig. 41 G 3/4"           |
| 04105005   | Fig. 41 G 1"             |
| 04105006   | Fig. 41 G 1 1/4"         |
| 04105007   | Fig. 41 G 1 1/2"         |
| 04105008   | Fig. 41 G 2"             |
| 04105009   | Fig. 41 G 2 1/2"         |
| 0410500A   | Fig. 41 G 3"             |
| 0410500C   | Fig. 41 G 4"             |



| Referencia | Descripción del artículo |
|------------|--------------------------|
| 08505002   | Fig. 85 G 3/8"           |
| 08505003   | Fig. 85 G 1/2"           |
| 08505004   | Fig. 85 G 3/4"           |
| 08505005   | Fig. 85 G 1"             |
| 08505006   | Fig. 85 G 1 1/4"         |





Tubería y accesorio maleable roscado



| Referencia | Descripción del artículo |
|------------|--------------------------|
| 09005001   | Fig. 90 G 1/4"           |
| 09005002   | Fig. 90 G 3/8"           |
| 09005003   | Fig. 90 G 1/2"           |
| 09005004   | Fig. 90 G 3/4"           |
| 09005005   | Fig. 90 G 1"             |
| 09005006   | Fig. 90 G 1 1/4"         |
| 09005007   | Fig. 90 G 1 1/2"         |
| 09005008   | Fig. 90 G 2"             |
| 09005009   | Fig. 90 G 2 1/2"         |
| 0900500A   | Fig. 90 G 3"             |
| 0900500C   | Fig. 90 G 4"             |
| 09005021   | Fig. 90 G 3/8"-1/4"      |
| 09005031   | Fig. 90 G 1/2"-1/4"      |
| 09005032   | Fig. 90 G 1/2"-3/8"      |
| 09005042   | Fig. 90 G 3/4"-3/8"      |
| 09005043   | Fig. 90 G 3/4"-1/2"      |
| 09005053   | Fig. 90 G 1"-1/2"        |
| 09005054   | Fig. 90 G 1"-3/4"        |
| 09005063   | Fig. 90 G 1 1/4"-1/2"    |
| 09005064   | Fig. 90 G 1 1/4"-3/4"    |
| 09005065   | Fig. 90 G 1 1/4"-1"      |
| 09005074   | Fig. 90 G 1 1/2"-3/4"    |
| 09005075   | Fig. 90 G 1 1/2"-1"      |
| 09005076   | Fig. 90 G 1 1/2"-1 1/4"  |
| 09005085   | Fig. 90 G 2"-1"          |



| Referencia | Descripción del artículo |
|------------|--------------------------|
| 09205001   | Fig. 92 G 1/4"           |
| 09205002   | Fig. 92 G 3/8"           |
| 09205003   | Fig. 92 G 1/2"           |
| 09205004   | Fig. 92 G 3/4"           |
| 09205005   | Fig. 92 G 1"             |
| 09205006   | Fig. 92 G 1 1/4"         |
| 09205007   | Fig. 92 G 1 1/2"         |
| 09205008   | Fig. 92 G 2"             |
| 09205009   | Fig. 92 G 2 1/2"         |
| 0920500A   | Fig. 92 G 3"             |
| 0920500C   | Fig. 92 G 4"             |



| Referencia | Descripción del artículo |
|------------|--------------------------|
| 09805002   | Fig. 98 G 3/8"           |
| 09805003   | Fig. 98 G 1/2"           |



| Referencia | Descripción del artículo |
|------------|--------------------------|
| 09805004   | Fig. 98 G 3/4"           |
| 09805005   | Fig. 98 G 1"             |
| 09805006   | Fig. 98 G 1 1/4"         |
| 09805007   | Fig. 98 G 1 1/2"         |
| 09805008   | Fig. 98 G 2"             |
| 09805009   | Fig. 98 G 2 1/2"         |
| 0980500A   | Fig. 98 G 3"             |



| Referencia | Descripción del artículo |
|------------|--------------------------|
| 13005001   | Fig. 130 G 1/4"          |
| 13005002   | Fig. 130 G 3/8"          |
| 13005003   | Fig. 130 G 1/2"          |
| 13005004   | Fig. 130 G 3/4"          |
| 13005005   | Fig. 130 G 1"            |
| 13005006   | Fig. 130 G 1 1/4"        |
| 13005007   | Fig. 130 G 1 1/2"        |
| 13005008   | Fig. 130 G 2"            |
| 13005009   | Fig. 130 G 2 1/2"        |
| 1300500A   | Fig. 130 G 3"            |
| 1300500C   | Fig. 130 G 4"            |



| Referencia | Descripción del artículo  |
|------------|---------------------------|
| 13005212   | FIG. 130 G 3/8"-1/4"-3/8" |
| 13005232   | FIG. 130 G 3/8"-1/2"-3/8" |
| 13005242   | FIG. 130 G 3/8"-3/4"-3/8" |
| 13005313   | FIG. 130 G 1/2"-1/4"-1/2" |
| 13005322   | FIG. 130 G 1/2"-3/8"-3/8" |
| 13005323   | FIG. 130 G 1/2"-3/8"-1/2" |
| 13005332   | FIG. 130 G 1/2"-1/2"-3/8" |
| 13005342   | FIG. 130 G 1/2"-3/4"-3/8" |
| 13005343   | FIG. 130 G 1/2"-3/4"-1/2" |
| 13005353   | FIG. 130 G 1/2"-1"-1/2"   |
| 13005414   | FIG. 130 G 3/4"-1/4"-3/4" |
| 13005423   | FIG. 130 G 3/4"-3/8"-1/2" |
| 13005424   | FIG. 130 G 3/4"-3/8"-3/4" |
| 13005432   | FIG. 130 G 3/4"-1/2"-3/8" |
| 13005433   | FIG. 130 G 3/4"-1/2"-1/2" |
| 13005434   | FIG. 130 G 3/4"-1/2"-3/4" |
| 13005442   | FIG. 130 G 3/4"-3/4"-3/8" |
| 13005443   | FIG. 130 G 3/4"-3/4"-1/2" |
| 13005453   | FIG. 130 G 3/4"-1"-1/2"   |
| 13005454   | FIG. 130 G 3/4"-1"-3/4"   |



## Tubería y accesorio maleable roscado



| Referencia | Descripción del artículo    |
|------------|-----------------------------|
| 13005464   | FIG. 130 G 3/4"-1 1/4"-3/4" |
| 13005515   | FIG. 130 G 1"-1/4"-1"       |
| 13005524   | FIG. 130 G 1"-3/8"-3/4"     |
| 13005525   | FIG. 130 G 1"-3/8"-1"       |
| 13005533   | FIG. 130 G 1"-1/2"-1/2"     |
| 13005534   | FIG. 130 G 1"-1/2"-3/4"     |
| 13005535   | FIG. 130 G 1"-1/2"-1"       |
| 13005543   | FIG. 130 G 1"-3/4"-1/2"     |
| 13005544   | FIG. 130 G 1"-3/4"-3/4"     |
| 13005545   | FIG. 130 G 1"-3/4"-1"       |
| 13005552   | FIG. 130 G 1"-1"-3/8"       |
| 13005553   | FIG. 130 G 1"-1"-1/2"       |
| 13005554   | FIG. 130 G 1"-1"-3/4"       |
| 13005564   | FIG. 130 G 1"-1 1/4"-3/4"   |
| 13005565   | FIG. 130 G 1"-1 1/4"-1"     |
| 13005575   | FIG. 130 G 1"-1 1/2"-1"     |



| Referencia | Descripción del artículo        |
|------------|---------------------------------|
| 13005626   | Fig. 130 G 1 1/4"-3/8"-1 1/4"   |
| 13005635   | Fig. 130 G 1 1/4"-1/2"-1"       |
| 13005636   | Fig. 130 G 1 1/4"-1/2"-1 1/4"   |
| 13005643   | Fig. 130 G 1 1/4"-3/4"-1/2"     |
| 13005644   | Fig. 130 G 1 1/4"-3/4"-3/4"     |
| 13005645   | Fig. 130 G 1 1/4"-3/4"-1"       |
| 13005646   | Fig. 130 G 1 1/4"-3/4"-1 1/4"   |
| 13005652   | Fig. 130 G 1 1/4"-1"-3/8"       |
| 13005653   | Fig. 130 G 1 1/4"-1"-1/2"       |
| 13005654   | Fig. 130 G 1 1/4"-1"-3/4"       |
| 13005655   | Fig. 130 G 1 1/4"-1"-1"         |
| 13005656   | Fig. 130 G 1 1/4"-1"-1 1/4"     |
| 13005663   | Fig. 130 G 1 1/4"-1 1/4"-1/2"   |
| 13005664   | Fig. 130 G 1 1/4"-1 1/4"-3/4"   |
| 13005665   | Fig. 130 G 1 1/4"-1 1/4"-1"     |
| 13005675   | Fig. 130 G 1 1/4"-1 1/2"-1"     |
| 13005676   | Fig. 130 G 1 1/4"-1 1/2"-1 1/4" |
| 13005686   | Fig. 130 G 1 1/4"-2"-1 1/4"     |
| 13005727   | Fig. 130 G 1 1/2"-3/8"-1 1/2"   |
| 13005736   | Fig. 130 G 1 1/2"-1/2"-1 1/4"   |
| 13005737   | Fig. 130 G 1 1/2"-1/2"-1 1/2"   |
| 13005746   | Fig. 130 G 1 1/2"-3/4"-1 1/4"   |
| 13005747   | Fig. 130 G 1 1/2"-3/4"-1 1/2"   |
| 13005755   | Fig. 130 G 1 1/2"-1"-1"         |
| 13005756   | Fig. 130 G 1 1/2"-1"-1 1/4"     |



| Referencia | Descripción del artículo        |
|------------|---------------------------------|
| 13005757   | FIG. 130 G 1 1/2"-1"-1 1/2"     |
| 13005765   | FIG. 130 G 1 1/2"-1 1/4"-1"     |
| 13005766   | FIG. 130 G 1 1/2"-1 1/4"-1 1/4" |
| 13005767   | FIG. 130 G 1 1/2"-1 1/4"-1 1/2" |
| 13005773   | FIG. 130 G 1 1/2"-1 1/2"-1 1/2" |
| 13005774   | FIG. 130 G 1 1/2"-1 1/2"-3/4"   |
| 13005775   | FIG. 130 G 1 1/2"-1 1/2"-1"     |
| 13005776   | FIG. 130 G 1 1/2"-1 1/2"-1 1/4" |
| 13005786   | FIG. 130 G 1 1/2"-2"-1 1/4"     |
| 13005787   | FIG. 130 G 1 1/2"-2"-1 1/2"     |



| Referencia | Descripción del artículo        |
|------------|---------------------------------|
| 13005837   | Fig. 130 G 2"-1/2"-1 1/2"       |
| 13005838   | Fig. 130 G 2"-1/2"-2"           |
| 13005847   | Fig. 130 G 2"-3/4"-1 1/2"       |
| 13005848   | Fig. 130 G 2"-3/4"-2"           |
| 13005857   | Fig. 130 G 2"-1"-1 1/2"         |
| 13005858   | Fig. 130 G 2"-1"-2"             |
| 13005865   | Fig. 130 G 2"-1 1/4"-1"         |
| 13005866   | Fig. 130 G 2"-1 1/4"-1 1/4"     |
| 13005867   | Fig. 130 G 2"-1 1/4"-1 1/2"     |
| 13005868   | Fig. 130 G 2"-1 1/4"-2"         |
| 13005875   | Fig. 130 G 2"-1 1/2"-1"         |
| 13005877   | Fig. 130 G 2"-1 1/2"-1 1/2"     |
| 13005878   | Fig. 130 G 2"-1 1/2"-2"         |
| 13005883   | Fig. 130 G 2"-2"-1/2"           |
| 13005884   | Fig. 130 G 2"-2"-3/4"           |
| 13005885   | Fig. 130 G 2"-2"-1"             |
| 13005886   | Fig. 130 G 2"-2"-1 1/4"         |
| 13005887   | Fig. 130 G 2"-2"-1 1/2"         |
| 13005898   | Fig. 130 G 2"-2 1/2"-2"         |
| 13005939   | Fig. 130 G 2 1/2"-1/2"-2 1/2"   |
| 13005949   | Fig. 130 G 2 1/2"-3/4"-2 1/2"   |
| 13005959   | Fig. 130 G 2 1/2"-1"-2 1/2"     |
| 13005969   | Fig. 130 G 2 1/2"-1 1/4"-2 1/2" |
| 13005979   | Fig. 130 G 2 1/2"-1 1/2"-2 1/2" |
| 13005988   | Fig. 130 G 2 1/2"-2"-2"         |
| 13005989   | Fig. 130 G 2 1/2"-2"-2 1/2"     |
| 13005997   | Fig. 130 G 2 1/2"-2 1/2"-1 1/2" |
| 13005998   | Fig. 130 G 2 1/2"-2 1/2"-2"     |
| 13005A3A   | Fig. 130 G 3"-1/2"-3"           |
| 13005A4A   | Fig. 130 G 3"-3/4"-3"           |
| 13005A5A   | Fig. 130 G 3"-1"-3"             |



## Tubería y accesorio maleable roscado



| Referencia | Descripción del artículo |
|------------|--------------------------|
| 13005A6A   | Fig. 130 G 3"-1 1/4"-3"  |
| 13005A7A   | Fig. 130 G 3"-1 1/2"-3"  |
| 13005A88   | Fig. 130 G 3"-2"-2"      |
| 13005A8A   | Fig. 130 G 3"-2"-3"      |
| 13005A9A   | Fig. 130 G 3"-2 1/2"-3"  |
| 13005AA8   | Fig. 130 G 3"-3"-2"      |
| 13005C3C   | Fig. 130 G 4"-1/2"-4"    |
| 13005C4C   | Fig. 130 G 4"-3/4"-4"    |
| 13005C5C   | Fig. 130 G 4"-1"-4"      |
| 13005C7C   | Fig. 130 G 4"-1 1/2"-4"  |
| 13005C8C   | Fig. 130 G 4"-2"-4"      |
| 13005C9C   | Fig. 130 G 4"-2 1/2"-4"  |
| 13005CAC   | Fig. 130 G 4"-3"-4"      |



| Referencia | Descripción del artículo |
|------------|--------------------------|
| 18005002   | Fig. 180 G 3/8"          |
| 18005003   | Fig. 180 G 1/2"          |
| 18005004   | Fig. 180 G 3/4"          |
| 18005005   | Fig. 180 G 1"            |
| 18005006   | Fig. 180 G 1 1/4"        |
| 18005007   | Fig. 180 G 1 1/2"        |
| 18005008   | Fig. 180 G 2"            |



| Referencia | Descripción del artículo |
|------------|--------------------------|
| 22005002   | Fig. 220 G 3/8"          |
| 22005003   | Fig. 220 G 1/2"          |
| 22005004   | Fig. 220 G 3/4"          |
| 22005005   | Fig. 220 G 1"            |



| Referencia | Descripción del artículo |
|------------|--------------------------|
| 22105002   | Fig. 221 G 3/8"          |
| 22105003   | Fig. 221 G 1/2"          |
| 22105004   | Fig. 221 G 3/4"          |
| 22105005   | Fig. 221 G 1"            |
| 22105006   | Fig. 221 G 1 1/4"        |
| 22105007   | Fig. 221 G 1 1/2"        |
| 22105008   | Fig. 221 G 2"            |



| Referencia | Descripción del artículo |
|------------|--------------------------|
| 24005031   | Fig. 240 G 1/2"-1/4"     |
| 24005032   | Fig. 240 G 1/2"-3/8"     |
| 24005041   | Fig. 240 G 3/4"-1/4"     |
| 24005042   | Fig. 240 G 3/4"-3/8"     |
| 24005043   | Fig. 240 G 3/4"-1/2"     |
| 24005052   | Fig. 240 G 1"-3/8"       |
| 24005053   | Fig. 240 G 1"-1/2"       |
| 24005054   | Fig. 240 G 1"-3/4"       |
| 24005062   | Fig. 240 G 1 1/4"-3/8"   |
| 24005063   | Fig. 240 G 1 1/4"-1/2"   |
| 24005064   | Fig. 240 G 1 1/4"-3/4"   |
| 24005065   | Fig. 240 G 1 1/4"-1"     |
| 24005073   | Fig. 240 G 1 1/2"-1/2"   |
| 24005074   | Fig. 240 G 1 1/2"-3/4"   |
| 24005075   | Fig. 240 G 1 1/2"-1"     |
| 24005076   | Fig. 240 G 1 1/2"-1 1/4" |
| 24005083   | Fig. 240 G 2"-1/2"       |
| 24005084   | Fig. 240 G 2"-3/4"       |
| 24005085   | Fig. 240 G 2"-1"         |
| 24005086   | Fig. 240 G 2"-1 1/4"     |
| 24005087   | Fig. 240 G 2"-1 1/2"     |
| 24005095   | Fig. 240 G 2 1/2"-1"     |
| 24005096   | Fig. 240 G 2 1/2"-1 1/4" |
| 24005097   | Fig. 240 G 2 1/2"-1 1/2" |
| 24005098   | Fig. 240 G 2 1/2"-2"     |
| 240050A6   | Fig. 240 G 3"-1 1/4"     |
| 240050A7   | Fig. 240 G 3"-1 1/2"     |
| 240050A8   | Fig. 240 G 3"-2"         |
| 240050A9   | Fig. 240 G 3"-2 1/2"     |
| 240050C8   | Fig. 240 G 4"-2"         |
| 240050C9   | Fig. 240 G 4"-2 1/2"     |
| 240050CA   | Fig. 240 G 4"-3"         |



| Referencia | Descripción del artículo |
|------------|--------------------------|
| 24105031   | Fig. 241 G 1/2"-1/4"     |
| 24105032   | Fig. 241 G 1/2"-3/8"     |
| 24105041   | Fig. 241 G 3/4"-1/4"     |
| 24105042   | Fig. 241 G 3/4"-3/8"     |
| 24105043   | Fig. 241 G 3/4"-1/2"     |
| 24105051   | Fig. 241 G 1"-1/4"       |
| 24105052   | Fig. 241 G 1"-3/8"       |
| 24105053   | Fig. 241 G 1"-1/2"       |
| 24105054   | Fig. 241 G 1"-3/4"       |



## Tubería y accesorio maleable roscado



| Referencia | Descripción del artículo |
|------------|--------------------------|
| 24105062   | Fig. 241 G 1 1/4"-3/8"   |
| 24105063   | Fig. 241 G 1 1/4"-1/2"   |
| 24105064   | Fig. 241 G 1 1/4"-3/4"   |
| 24105065   | Fig. 241 G 1 1/4"-1"     |
| 24105072   | Fig. 241 G 1 1/2"-3/8"   |
| 24105073   | Fig. 241 G 1 1/2"-1/2"   |
| 24105074   | Fig. 241 G 1 1/2"-3/4"   |
| 24105075   | Fig. 241 G 1 1/2"-1"     |
| 24105076   | Fig. 241 G 1 1/2"-1 1/4" |
| 24105083   | Fig. 241 G 2"-1/2"       |
| 24105084   | Fig. 241 G 2"-3/4"       |
| 24105085   | Fig. 241 G 2"-1"         |
| 24105086   | Fig. 241 G 2"-1 1/4"     |
| 24105087   | Fig. 241 G 2"-1 1/2"     |
| 24105095   | Fig. 241 G 2 1/2"-1"     |
| 24105096   | Fig. 241 G 2 1/2"-1 1/4" |
| 24105097   | Fig. 241 G 2 1/2"-1 1/2" |
| 24105098   | Fig. 241 G 2 1/2"-2"     |
| 241050A5   | Fig. 241 G 3"-1"         |
| 241050A6   | Fig. 241 G 3"-1 1/4"     |
| 241050A7   | Fig. 241 G 3"-1 1/2"     |
| 241050A8   | Fig. 241 G 3"-2"         |
| 241050A9   | Fig. 241 G 3"-2 1/2"     |
| 241050C8   | Fig. 241 G 4"-2"         |
| 241050C9   | Fig. 241 G 4"-2 1/2"     |
| 241050CA   | Fig. 241 G 4"-3"         |



| Referencia | Descripción del artículo |
|------------|--------------------------|
| 24505032   | Fig. 245 G 1/2"-3/8"     |
| 24505041   | Fig. 245 G 3/4"-1/4"     |
| 24505042   | Fig. 245 G 3/4"-3/8"     |
| 24505043   | Fig. 245 G 3/4"-1/2"     |
| 24505053   | Fig. 245 G 1"-1/2"       |
| 24505054   | Fig. 245 G 1"-3/4"       |
| 24505063   | Fig. 245 G 1 1/4"-1/2"   |
| 24505064   | Fig. 245 G 1 1/4"-3/4"   |
| 24505065   | Fig. 245 G 1 1/4"-1"     |
| 24505074   | Fig. 245 G 1 1/2"-3/4"   |
| 24505075   | Fig. 245 G 1 1/2"-1"     |
| 24505076   | Fig. 245 G 1 1/2"-1 1/4" |
| 24505085   | Fig. 245 G 2"-1"         |
| 24505086   | Fig. 245 G 2"-1 1/4"     |
| 24505087   | Fig. 245 G 2"-1 1/2"     |



| Referencia | Descripción del artículo |
|------------|--------------------------|
| 24505097   | Fig. 245 G 2 1/2"-1 1/2" |
| 24505098   | Fig. 245 G 2 1/2"-2"     |
| 245050A8   | Fig. 245 G 3"-2"         |
| 245050A9   | Fig. 245 G 3"-2 1/2"     |
| 245050CA   | Fig. 245 G 4"-3"         |
| 24605031   | Fig. 246 G 1/2"-1/4"     |



| Referencia | Descripción del artículo |
|------------|--------------------------|
| 24605032   | Fig. 246 G 1/2"-3/8"     |
| 24605042   | Fig. 246 G 3/4"-3/8"     |
| 24605043   | Fig. 246 G 3/4"-1/2"     |
| 24605053   | Fig. 246 G 1"-1/2"       |
| 24605054   | Fig. 246 G 1"-3/4"       |
| 24605063   | Fig. 246 G 1 1/4"-1/2"   |
| 24605064   | Fig. 246 G 1 1/4"-3/4"   |
| 24605065   | Fig. 246 G 1 1/4"-1"     |
| 24605074   | Fig. 246 G 1 1/2"-3/4"   |
| 24605075   | Fig. 246 G 1 1/2"-1"     |
| 24605076   | Fig. 246 G 1 1/2"-1 1/4" |
| 24605085   | Fig. 246 G 2"-1"         |
| 24605086   | Fig. 246 G 2"-1 1/4"     |
| 24605087   | Fig. 246 G 2"-1 1/2"     |
| 24605097   | Fig. 246 G 2 1/2"-1 1/2" |
| 24605098   | Fig. 246 G 2 1/2"-2"     |
| 246050A8   | Fig. 246 G 3"-2"         |
| 246050A9   | Fig. 246 G 3"-2 1/2"     |



| Referencia | Descripción del artículo |
|------------|--------------------------|
| 27005002   | Fig. 270 G 3/8"          |
| 27005003   | Fig. 270 G 1/2"          |
| 27005004   | Fig. 270 G 3/4"          |
| 27005005   | Fig. 270 G 1"            |
| 27005006   | Fig. 270 G 1 1/4"        |
| 27005007   | Fig. 270 G 1 1/2"        |
| 27005008   | Fig. 270 G 2"            |
| 27005009   | Fig. 270 G 2 1/2"        |
| 2700500A   | Fig. 270 G 3"            |
| 2700500C   | Fig. 270 G 4"            |





Tubería y accesorio maleable roscado



| Referencia | Descripción del artículo |
|------------|--------------------------|
| 27105002   | Fig. 271 G 3/8"          |
| 27105003   | Fig. 271 G 1/2"          |
| 27105004   | Fig. 271 G 3/4"          |
| 27105005   | Fig. 271 G 1"            |
| 27105006   | Fig. 271 G 1 1/4"        |
| 27105007   | Fig. 271 G 1 1/2"        |
| 27105008   | Fig. 271 G 2"            |



| Referencia | Descripción del artículo |
|------------|--------------------------|
| 28005002   | Fig. 280 G 3/8"          |
| 28005003   | Fig. 280 G 1/2"          |
| 28005004   | Fig. 280 G 3/4"          |
| 28005005   | Fig. 280 G 1"            |
| 28005006   | Fig. 280 G 1 1/4"        |
| 28005007   | Fig. 280 G 1 1/2"        |
| 28005008   | Fig. 280 G 2"            |
| 28005009   | Fig. 280 G 2 1/2"        |
| 2800500A   | Fig. 280 G 3"            |
| 2800500C   | Fig. 280 G 4"            |



| Referencia | Descripción del artículo |
|------------|--------------------------|
| 29005002   | Fig. 290 G 3/8"          |
| 29005003   | Fig. 290 G 1/2"          |
| 29005004   | Fig. 290 G 3/4"          |
| 29005005   | Fig. 290 G 1"            |
| 29005006   | Fig. 290 G 1 1/4"        |
| 29005007   | Fig. 290 G 1 1/2"        |
| 29005008   | Fig. 290 G 2"            |
| 29005009   | Fig. 290 G 2 1/2"        |
| 2900500A   | Fig. 290 G 3"            |
| 2900500C   | Fig. 290 G 4"            |



| Referencia | Descripción del artículo |
|------------|--------------------------|
| 30005003   | Fig. 300 G 1/2"          |
| 30005004   | Fig. 300 G 3/4"          |
| 30005005   | Fig. 300 G 1"            |
| 30005006   | Fig. 300 G 1 1/4"        |
| 30005007   | Fig. 300 G 1 1/2"        |
| 30005008   | Fig. 300 G 2"            |
| 30005009   | Fig. 300 G 2 1/2"        |



| Referencia | Descripción del artículo |
|------------|--------------------------|
| 3000500A   | Fig. 300 G 3"            |
| 3000500C   | Fig. 300 G 4"            |



| Referencia | Descripción del artículo |
|------------|--------------------------|
| 31205003   | Fig. 312 G 1/2"          |
| 31205004   | Fig. 312 G 3/4"          |
| 31205005   | Fig. 312 G 1"            |
| 31205006   | Fig. 312 G 1 1/4"        |
| 31205007   | Fig. 312 G 1 1/2"        |
| 31205008   | Fig. 312 G 2"            |
| 31205009   | Fig. 312 G 2 1/2"        |
| 3120500A   | Fig. 312 G 3"            |
| 3120500C   | Fig. 312 G 4"            |



| Referencia | Descripción del artículo |
|------------|--------------------------|
| 34005001   | Fig. 340 G 1/4"          |
| 34005002   | Fig. 340 G 3/8"          |
| 34005003   | Fig. 340 G 1/2"          |
| 34005004   | Fig. 340 G 3/4"          |
| 34005005   | Fig. 340 G 1"            |
| 34005006   | Fig. 340 G 1 1/4"        |
| 34005007   | Fig. 340 G 1 1/2"        |
| 34005008   | Fig. 340 G 2"            |
| 34005009   | Fig. 340 G 2 1/2"        |
| 3400500A   | Fig. 340 G 3"            |
| 3400500C   | Fig. 340 G 4"            |



| Referencia | Descripción del artículo |
|------------|--------------------------|
| 34105001   | Fig. 341 G 1/4"          |
| 34105002   | Fig. 341 G 3/8"          |
| 34105003   | Fig. 341 G 1/2"          |
| 34105004   | Fig. 341 G 3/4"          |
| 34105005   | Fig. 341 G 1"            |
| 34105006   | Fig. 341 G 1 1/4"        |
| 34105007   | Fig. 341 G 1 1/2"        |
| 34105008   | Fig. 341 G 2"            |
| 34105009   | Fig. 341 G 2 1/2"        |
| 3410500A   | Fig. 341 G 3"            |
| 3410500C   | Fig. 341 G 4"            |



Tubería y accesorio maleable roscado



| Referencia | Descripción del artículo |
|------------|--------------------------|
| 53105002   | Fig. 531 G 3/8"          |
| 53105003   | Fig. 531 G 1/2"          |
| 53105004   | Fig. 531 G 3/4"          |
| 53105005   | Fig. 531 G 1"            |
| 53105006   | Fig. 531 G 1 1/4"        |
| 53105007   | Fig. 531 G 1 1/2"        |
| 53105008   | Fig. 531 G 2"            |
| 53105009   | Fig. 531 G 2 1/2"        |
| 5310500A   | Fig. 531 G 3"            |
| 5310500C   | Fig. 531 G 4"            |

Descubre todo un mundo de innovación y servicio con las marcas líderes del mercado.

Ahora, nueva división de fluidos al servicio de todos nuestros clientes



Material eléctrico



Climatización



Fluidos



Redes VDI

## Bobinas y nippels



| Referencia | Descripción del artículo            |
|------------|-------------------------------------|
| B5100260   | Nippel Galvanizado 3/8" X 60 mm.    |
| B5100280   | Nippel Galvanizado 3/8" X 80 mm.    |
| B5102100   | Nippel Galvanizado 3/8" X 100 mm.   |
| B5100360   | Nippel Galvanizado 1/2" X 60 mm.    |
| B5100380   | Nippel Galvanizado 1/2" X 80 mm.    |
| B5103100   | Nippel Galvanizado 1/2" X 100 mm.   |
| B5103140   | Nippel Galvanizado 1/2" X 120 mm.   |
| B5100460   | Nippel Galvanizado 3/4" X 60 mm.    |
| B5100480   | Nippel Galvanizado 3/4" X 80 mm.    |
| B5104100   | Nippel Galvanizado 3/4" X 100 mm.   |
| B5104120   | Nippel Galvanizado 3/4" X 120 mm.   |
| B5100560   | Nippel Galvanizado 1" X 60 mm.      |
| B5100580   | Nippel Galvanizado 1" X 80 mm.      |
| B5105100   | Nippel Galvanizado 1" X 100 mm.     |
| B5105120   | Nippel Galvanizado 1" X 120 mm.     |
| B5100660   | Nippel Galvanizado 1 1/4" X 60 mm.  |
| B5100680   | Nippel Galvanizado 1 1/4" X 80 mm.  |
| B5106100   | Nippel Galvanizado 1 1/4" X 100 mm. |
| B5106120   | Nippel Galvanizado 1 1/4" X 120 mm. |
| B5100760   | Nippel Galvanizado 1 1/2" X 60 mm.  |
| B5100780   | Nippel Galvanizado 1 1/2" X 80 mm.  |
| B5107100   | Nippel Galvanizado 1 1/2" X 100 mm. |
| B5107120   | Nippel Galvanizado 1 1/2" X 120 mm. |
| B5107200   | Nippel Galvanizado 1 1/2" X 200 mm. |
| B5100860   | Nippel Galvanizado 2" X 60 mm.      |
| B5100880   | Nippel Galvanizado 2" X 80 mm.      |
| B5108100   | Nippel Galvanizado 2" X 100 mm.     |
| B5108120   | Nippel Galvanizado 2" X 120 mm.     |
| B5108150   | Nippel Galvanizado 2" X 150 mm.     |
| B5108200   | Nippel Galvanizado 2" X 200 mm.     |
| B510A120   | Nippel Galvanizado 2 1/2" X 120 mm. |
| B510A200   | Nippel Galvanizado 2 1/2" X 200 mm. |
| B510B120   | Nippel Galvanizado 3" X 120 mm.     |
| B510B200   | Nippel Galvanizado 3" X 200 mm.     |



| Referencia | Descripción del artículo                            |
|------------|---|
| B6005200   | Bobinas Negras Roscadas Por Un Extremo 1" X 200     |
| B6006200   | Bobinas Negras Roscadas Por Un Extremo 1 1/4" X 200 |
| B6007200   | Bobinas Negras Roscadas Por Un Extremo 1 1/2" X 200 |
| B6008200   | Bobinas Negras Roscadas Por Un Extremo 2" X 200     |
| B600A200   | Bobinas Negras Roscadas Por Un Extremo 2 1/2" X 200 |
| B600B200   | Bobinas Negras Roscadas Por Un Extremo 3" X 200     |
| B600C200   | Bobinas Negras Roscadas Por Un Extremo 4" X 200     |



## Bridas, juntas y tornillos



| Referencia | Descripción del artículo |
|------------|--------------------------|
| 32105002   | Bridas Roscadas 3/8"     |
| 32105003   | Bridas Roscadas 1/2"     |
| 32105004   | Bridas Roscadas 3/4"     |
| 32105005   | Bridas Roscadas 1"       |
| 32105006   | Bridas Roscadas 1 1/4"   |
| 32105007   | Bridas Roscadas 1 1/2"   |
| 32105008   | Bridas Roscadas 2"       |
| 32105009   | Bridas Roscadas 2 1/2"   |
| 3210500A   | Bridas Roscadas 3"       |
| 3210500C   | Bridas Roscadas 4"       |



| Referencia | Descripción del artículo         |
|------------|----------------------------------|
| FC056050   | Bridas Ciegas PN 16 DN 50 2"     |
| FC056065   | Bridas Ciegas PN 16 DN 65 2 1/2" |
| FC056080   | Bridas Ciegas PN 16 DN 80 3"     |
| FC056100   | Bridas Ciegas PN 16 DN 100 4"    |
| FC056125   | Bridas Ciegas PN 16 DN 125 5"    |
| FC056150   | Bridas Ciegas PN 16 DN 150 6"    |



| Referencia | Descripción del artículo             |
|------------|--------------------------------------|
| FC114015   | Bridas Con Cuello PN 40 DN 15 1/2"   |
| FC114020   | Bridas Con Cuello PN 40 DN 20 3/4"   |
| FC114025   | Bridas Con Cuello PN 40 DN 25 1"     |
| FC114032   | Bridas Con Cuello PN 40 DN 32 1 1/4" |
| FC114040   | Bridas Con Cuello PN 40 DN 40 1 1/2" |
| FC114050   | Bridas Con Cuello PN 40 DN 50 2"     |
| FC114065   | Bridas Con Cuello PN 40 DN 65 2 1/2" |
| FC114080   | Bridas Con Cuello PN 40 DN 80 3"     |
| FC114100   | Bridas Con Cuello PN 40 DN 100 4"    |
| FC114125   | Bridas Con Cuello PN 40 DN 125 5"    |



| Referencia | Descripción del artículo         |
|------------|----------------------------------|
| FC010015   | Bridas Planas PN 10 DN 15 1/2"   |
| FC010020   | Bridas Planas PN 10 DN 20 3/4"   |
| FC010025   | Bridas Planas PN 10 DN 25 1"     |
| FC010032   | Bridas Planas PN 10 DN 32 1 1/4" |
| FC010040   | Bridas Planas PN 10 DN 40 1 1/2" |
| FC016050   | Bridas Planas PN 16 DN 50 2"     |
| FC016065   | Bridas Planas PN 16 DN 65 2 1/2" |
| FC016080   | Bridas Planas PN 16 DN 80 3"     |



| Referencia | Descripción del artículo      |
|------------|-------------------------------|
| FC016100   | Bridas Planas PN 16 DN 100 4" |
| FC016125   | Bridas Planas PN 16 DN 125 5" |
| FC016150   | Bridas Planas PN 16 DN 150 6" |



| Referencia | Descripción del artículo |
|------------|--------------------------|
| JBKSA015   | Juntas Klingerit DN 15   |
| JBKSA020   | Juntas Klingerit DN 20   |
| JBKSA025   | Juntas Klingerit DN 25   |
| JBKSA032   | Juntas Klingerit DN 32   |
| JBKSA040   | Juntas Klingerit DN 40   |
| JBKSA050   | Juntas Klingerit DN 50   |
| JBKSA065   | Juntas Klingerit DN 65   |
| JBKSA080   | Juntas Klingerit DN 80   |
| JBKSA100   | Juntas Klingerit DN 100  |
| JBKSA125   | Juntas Klingerit DN 125  |
| JBKSA150   | Juntas Klingerit DN 150  |
| JBKSA200   | Juntas Klingerit DN 200  |
| JBKSA250   | Juntas Klingerit DN 250  |
| JBKSA300   | Juntas Klingerit DN 300  |



| Referencia | Descripción del artículo |
|------------|--------------------------|
| T0311660   | Tornillos M 16 X 60      |
| T0311670   | Tornillos M 16 X 70      |
| T0311680   | Tornillos M 16 X 80      |
| T0311690   | Tornillos M 16 X 90      |
| T0311612   | Tornillos M 16 X 120     |
| T0311614   | Tornillos M 16 X 140     |
| T0311615   | Tornillos M 16 X 150     |
| T0311616   | Tornillos M 16 X 160     |
| T0312090   | Tornillos M 20 X 90      |
| T0312011   | Tornillos M 20 X 110     |
| T0312018   | Tornillos M 20 X 180     |
| T0312020   | Tornillos M 20 X 200     |



## Accesorios de acero negro para soldar DIN



| Referencia | Descripción del artículo     |
|------------|------------------------------|
| C3XXX21    | Curvas 90° Soldar 1/2" R.C   |
| C3XXX27    | Curvas 90° Soldar 3/4" R.C   |
| C3XXX33    | Curvas 90° Soldar 1" R.C     |
| C3XXX42    | Curvas 90° Soldar 1 1/4" R.C |
| C3XXX48    | Curvas 90° Soldar 1 1/2" R.C |
| C3XXX60    | Curvas 90° Soldar 2" R.C     |
| C3XXX76    | Curvas 90° Soldar 2 1/2" R.C |
| C3XXX89    | Curvas 90° Soldar 3" R.C     |
| C3XXX114   | Curvas 90° Soldar 4" R.C     |
| C3XXX139   | Curvas 90° Soldar 5" R.C     |
| C3XXX168   | Curvas 90° Soldar 6" R.C     |



| Referencia | Descripción del artículo     |
|------------|------------------------------|
| C5XXX21    | Curvas 90° Soldar 1/2" R.L   |
| C5XXX27    | Curvas 90° Soldar 3/4" R.L   |
| C5XXX33    | Curvas 90° Soldar 1" R.L     |
| C5XXX42    | Curvas 90° Soldar 1 1/4" R.L |
| C5XXX48    | Curvas 90° Soldar 1 1/2" R.L |
| C5XXX60    | Curvas 90° Soldar 2" R.L     |
| C5XXX76    | Curvas 90° Soldar 2 1/2" R.L |
| C5XXX89    | Curvas 90° Soldar 3" R.L     |
| C5XXX114   | Curvas 90° Soldar 4" R.L     |
| C5XXX139   | Curvas 90° Soldar 5" R.L     |
| C5XXX168   | Curvas 90° Soldar 6" R.L     |



| Referencia | Descripción del artículo |
|------------|--------------------------|
| CTDXXX21   | Te Soldar De 1/2"        |
| CTDXXX27   | Te Soldar De 3/4"        |
| CTDXXX33   | Te Soldar De 1"          |
| CTDXXX42   | Te Soldar De 1 1/4"      |
| CTDXXX48   | Te Soldar De 1 1/2"      |
| CTDXXX60   | Te Soldar De 2"          |
| CTDXXX76   | Te Soldar De 2 1/2"      |
| CTDXXX89   | Te Soldar De 3"          |
| CTDXX114   | Te Soldar De 4"          |
| CTDXX139   | Te Soldar De 5"          |
| CTDXX168   | Te Soldar De 6"          |



| Referencia | Descripción del artículo |
|------------|--------------------------|
| CCXXX27    | Fondos Soldar De 3/4"    |
| CCXXX34    | Fondos Soldar De 1"      |



| Referencia | Descripción del artículo |
|------------|--------------------------|
| CCXXX42    | Fondos Soldar De 11/4"   |
| CCXXX48    | Fondos Soldar De 11/2"   |
| CCXXX60    | Fondos Soldar De 2"      |
| CCXXX76    | Fondos Soldar De 21/2"   |
| CCXXX89    | Fondos Soldar De 3"      |
| CCXXX114   | Fondos Soldar 4"         |
| CCXXX140   | Fondos Soldar De 5"      |
| CCXXX168   | Fondos Soldar 6"         |



| Referencia | Descripción del artículo                      |
|------------|---|
| CRXX2721   | Reducciones Concéntricas Soldar 3/4" X 1/2"   |
| CRXX3321   | Reducciones Concéntricas Soldar 1" X 1/2"     |
| CRXX3327   | Reducciones Concéntricas Soldar 1" X 3/4"     |
| CRXX4221   | Reducciones Concéntricas Soldar 11/4" X 1/2"  |
| CRXX4227   | Reducciones Concéntricas Soldar 11/4" X 3/4"  |
| CRXX4233   | Reducciones Concéntricas Soldar 11/4" X 1"    |
| CRXX4821   | Reducciones Concéntricas Soldar 11/2" X 1/2"  |
| CRXX4827   | Reducciones Concéntricas Soldar 11/2" X 3/4"  |
| CRXX4833   | Reducciones Concéntricas Soldar 11/2" X 1"    |
| CRXX4842   | Reducciones Concéntricas Soldar 11/2" X 11/4" |
| CRXX6027   | Reducciones Concéntricas Soldar 2" X 3/4"     |
| CRXX6033   | Reducciones Concéntricas Soldar 2" X 1"       |
| CRXX6042   | Reducciones Concéntricas Soldar 2" X 1 1/4"   |
| CRXX6048   | Reducciones Concéntricas Soldar 2" X 1 1/2"   |
| CRXX7633   | Reducciones Concéntricas Soldar 21/2" X 1"    |
| CRXX7642   | Reducciones Concéntricas Soldar 21/2" X 11/4" |
| CRXX7648   | Reducciones Concéntricas Soldar 21/2" X 11/2" |
| CRXX7660   | Reducciones Concéntricas Soldar 21/2" X 2"    |
| CRXX8942   | Reducciones Concéntricas Soldar 3" X 11/4"    |
| CRXX8948   | Reducciones Concéntricas Soldar 3" X 11/2"    |
| CRXX8960   | Reducciones Concéntricas Soldar 3" X 2"       |
| CRXX8976   | Reducciones Concéntricas Soldar 3" X 21/2"    |
| CRX11448   | Reducciones Concéntricas Soldar 4" X 11/2"    |
| CRX11460   | Reducciones Concéntricas Soldar 4" X 2"       |
| CRX11476   | Reducciones Concéntricas Soldar 4" X 21/2"    |
| CRX11489   | Reducciones Concéntricas Soldar 4" X 3"       |
| CRX13960   | Reducciones Concéntricas Soldar 5" X 2"       |
| CRX13976   | Reducciones Concéntricas Soldar 5" X 21/2"    |
| CRX13989   | Reducciones Concéntricas Soldar 5" X 3"       |
| CR139114   | Reducciones Concéntricas Soldar 5" X 4"       |
| CRX16889   | Reducciones Concéntricas Soldar 6" X 3"       |
| CR168114   | Reducciones Concéntricas Soldar 6" X 4"       |
| CR168139   | Reducciones Concéntricas Soldar 6" X 5"       |





## Accesorios de acero negro para soldar DIN



| Referencia | Descripción del artículo           |
|------------|------------------------------------|
| M1100001   | Manguitos Forjados 1/4" FIG.2270   |
| M1100002   | Manguitos Forjados 3/8" FIG.2270   |
| M1100003   | Manguitos Forjados 1/2" FIG.2270   |
| M1100004   | Manguitos Forjados 3/4" FIG.2270   |
| M1100005   | Manguitos Forjados 1" FIG.2270     |
| M1100006   | Manguitos Forjados 1 1/4" FIG.2270 |
| M1100007   | Manguitos Forjados 1 1/2" FIG.2270 |
| M1100008   | Manguitos Forjados 2" FIG.2270     |
| M110000A   | Manguitos Forjados 2 1/2" FIG.2270 |
| M110000B   | Manguitos Forjados 3" FIG.2270     |
| M110000D   | Manguitos Forjados 4" FIG.2270     |


## Tubería y accesorio multicapa



| Referencia | Descripción del artículo              |
|------------|---------------------------------------|
| 104.16100  | Tubo en rollo de 100 m. 16 X 2,00 mm. |
| 104.20100  | Tubo en rollo de 100 m. 20 X 2,25 mm. |
| 104.25050  | Tubo en rollo de 50 m. 25 X 2,50 mm.  |



| Referencia | Descripción del artículo            |
|------------|-------------------------------------|
| 102.16005  | Tubo en barra de 5 m. 16 X 2,00 mm. |
| 102.20005  | Tubo en barra de 5 m. 20 X 2,25 mm. |
| 102.25005  | Tubo en barra de 5 m. 25 X 2,50 mm. |
| 102.32005  | Tubo en barra de 5 m. 32 X 3,00 mm. |



| Referencia | Descripción del artículo                            |
|------------|---|
| 107.16050  | Tubo en rollo preislado S6 azul 50 m. 16 X 2,00 mm. |
| 107.20050  | Tubo en rollo preislado S6 azul 50 m. 20 X 2,25 mm. |
| 107.25050  | Tubo en rollo preislado S6 azul 50 m. 25 X 2,50 mm. |



| Referencia | Descripción del artículo                            |
|------------|---|
| 108.16050  | Tubo en rollo preislado S6 rojo 50 m. 16 X 2,00 mm. |
| 108.20050  | Tubo en rollo preislado S6 rojo 50 m. 20 X 2,25 mm. |
| 108.25050  | Tubo en rollo preislado S6 rojo 50 m. 25 X 2,50 mm. |

Asegure el cobro de sus proyectos con un

0%

de interés a 15 meses



## PROFESIONALES DE LA INSTALACIÓN:

Hemos encontrado la mejor solución para la financiación de sus instalaciones

### ¿Cómo se realiza?

- 1 Solicita la cantidad o cuota a estudiar.
- 2 Preparación de información de su cliente\*.
- 3 Novelec recoge la solicitud y realiza los trámites.
- 4 Aceptación y firma del contrato.
- 5 Entrega del material.
- 6 Abono en cuenta por el valor del importe de la mano de obra una vez certificado el final de la instalación.

+ fácil

+ cómodo

+ sencillo

+ claro

+ rápido



\*información necesaria: Formulario de la petición firmada y datos personales.  
Documentación del cliente: DNI, justificante bancario, justificante de ingresos (nomina, carta revalorización pensiones, renta autónomos)



## Tubería y accesorio multicapa



| Referencia | Descripción del artículo |
|------------|--------------------------|
| P703.1616  | Codo 90° PPSU De 16 mm.  |
| P703.2020  | Codo 90° PPSU De 20 mm.  |
| P703.2525  | Codo 90° PPSU De 25 mm.  |
| P703.3232  | Codo 90° PPSU De 32 mm.  |



| Referencia  | Descripción del artículo |
|-------------|--------------------------|
| P723.161616 | Te Igual PPSU De 16 mm.  |
| P723.202020 | Te Igual PPSU De 20 mm.  |
| P723.252525 | Te Igual PPSU De 25 mm.  |
| P723.323232 | Te Igual PPSU De 32 mm.  |



| Referencia  | Descripción del artículo      |
|-------------|-------------------------------|
| P723.162016 | Te Reducida PPSU 16X20x16 mm. |
| P723.201616 | Te Reducida PPSU 20X16x16 mm. |
| P723.201620 | Te Reducida PPSU 20X16x20 mm. |
| P723.202016 | Te Reducida PPSU 20X20x16 mm. |
| P723.251625 | Te Reducida PPSU 25X16x25 mm. |
| P723.252020 | Te Reducida PPSU 25X20x20 mm. |
| P723.252025 | Te Reducida PPSU 25X20x25 mm. |
| P723.322032 | Te Reducida PPSU 32X20x32 mm. |
| P723.322525 | Te Reducida PPSU 32X25x25 mm. |
| P723.322532 | Te Reducida PPSU 32X25x32 mm. |



## SISTEMA MULTITUBO MULTIMORDAZA MM:

El sistema más versátil del mercado

El PPSU es una alternativa económica, segura y ligera para tus instalaciones.

- Más ligero
- Mayor resistencia en zonas con aguas agresivas.

Sistema completo hasta diámetro

**75 mm**  
(consultar tarifa)



| Referencia | Descripción del artículo      |
|------------|-------------------------------|
| P733.1616  | Manguito Igual PPSU De 16 mm. |
| P733.2020  | Manguito Igual PPSU De 20 mm. |
| P733.2525  | Manguito Igual PPSU De 25 mm. |
| P733.3232  | Manguito Igual PPSU De 32 mm. |



| Referencia | Descripción del artículo         |
|------------|----------------------------------|
| P733.2016  | Manguito Reducido PPSU 20X16 mm. |
| P733.2516  | Manguito Reducido PPSU 25X16 mm. |
| P733.2520  | Manguito Reducido PPSU 25X20 mm. |
| P733.3225  | Manguito Reducido PPSU 32X25 mm. |



| Referencia | Descripción del artículo |
|------------|--------------------------|
| 503.1616   | Codo 90° De 16 mm.       |
| 503.2020   | Codo 90° De 20 mm.       |
| 503.2525   | Codo 90° De 25 mm.       |
| 503.3232   | Codo 90° De 32 mm.       |
| 703.4040   | Codo 90° De 40 mm.       |
| 703.5050   | Codo 90° De 50 mm.       |
| 703.6363   | Codo 90° De 63 mm.       |



| Referencia | Descripción del artículo                       |
|------------|--|
| 502.1612   | Codo Base Fijación 16 X 1/2" ( 46 mm. Altura ) |
| 502.2012   | Codo Base Fijación 20 X 1/2" ( 46 mm. Altura ) |
| 506.1612   | Codo Base Fijación 16 X 1/2" ( 38 mm. Altura ) |
| 506.2012   | Codo Base Fijación 20 X 1/2" ( 38 mm. Altura ) |



| Referencia | Descripción del artículo |
|------------|--------------------------|
| 501.1612   | Codo 90° Macho 16 X 1/2" |
| 501.2012   | Codo 90° Macho 20 X 1/2" |
| 501.2034   | Codo 90° Macho 20 X 3/4" |
| 501.2534   | Codo 90° Macho 25 X 3/4" |
| 501.32100  | Codo 90° Macho 32 X 1 "  |



| Referencia | Descripción del artículo  |
|------------|---------------------------|
| 500.1612   | Codo 90° Hembra 16 X 1/2" |
| 500.2012   | Codo 90° Hembra 20 X 1/2" |
| 500.2034   | Codo 90° Hembra 20 X 3/4" |
| 500.2534   | Codo 90° Hembra 25 X 3/4" |
| 500.32100  | Codo 90° Hembra 32 X 1 "  |



**Tubería y accesorio multicapa**



| Referencia | Descripción del artículo |
|------------|--------------------------|
| 523.161616 | Te Igual De 16 mm.       |
| 523.202020 | Te Igual De 20 mm.       |
| 523.252525 | Te Igual De 25 mm.       |
| 523.323232 | Te Igual De 32 mm.       |
| 723.404040 | Te Igual De 40 mm.       |
| 723.505050 | Te Igual De 50 mm.       |



| Referencia | Descripción del artículo |
|------------|--------------------------|
| 523.162016 | Te Reducida 16X20x16 mm. |
| 523.201616 | Te Reducida 20X16x16 mm. |
| 523.201620 | Te Reducida 20X16x20 mm. |
| 523.202016 | Te Reducida 20X20x16 mm. |
| 523.251616 | Te Reducida 25X16x16 mm. |
| 523.251620 | Te Reducida 25X16x20 mm. |
| 523.251625 | Te Reducida 25X16x25 mm. |
| 523.252020 | Te Reducida 25X20x20 mm. |
| 523.252025 | Te Reducida 25X20x25 mm. |
| 523.252520 | Te Reducida 25X25x20 mm. |
| 523.322032 | Te Reducida 32X20x32 mm. |
| 523.322525 | Te Reducida 32X25x25 mm. |
| 523.322532 | Te Reducida 32X25x32 mm. |



| Referencia | Descripción del artículo   |
|------------|----------------------------|
| 520.161216 | Te Salida Hembra 16 X 1/2" |
| 520.201220 | Te Salida Hembra 20 X 1/2" |
| 520.251225 | Te Salida Hembra 25 X 1/2" |
| 520.253425 | Te Salida Hembra 25 X 3/4" |
| 520.323432 | Te Salida Hembra 32 X 3/4" |



| Referencia | Descripción del artículo |
|------------|--------------------------|
| 533.1616   | Manguito Igual De 16 mm. |
| 533.2020   | Manguito Igual De 20 mm. |
| 533.2525   | Manguito Igual De 25 mm. |
| 533.3232   | Manguito Igual De 32 mm. |
| 733.4040   | Manguito Igual De 40 mm. |
| 733.5050   | Manguito Igual De 50 mm. |



| Referencia | Descripción del artículo         |
|------------|----------------------------------|
| 533.2016   | Manguito Reducido De 20 X 16 mm. |
| 533.2516   | Manguito Reducido De 25 X 16 mm. |



| Referencia | Descripción del artículo         |
|------------|----------------------------------|
| 533.2520   | Manguito Reducido De 25 X 20 mm. |
| 533.3225   | Manguito Reducido De 32 X 25 mm. |



| Referencia | Descripción del artículo    |
|------------|-----------------------------|
| 510.1612   | Racor Fijo Hembra 16 X 1/2" |
| 510.2012   | Racor Fijo Hembra 20 X 1/2" |
| 510.2034   | Racor Fijo Hembra 20 X 3/4" |
| 510.2534   | Racor Fijo Hembra 25 X 3/4" |
| 510.25100  | Racor Fijo Hembra 25 X 1"   |
| 510.32100  | Racor Fijo Hembra 32 X 1"   |



| Referencia | Descripción del artículo   |
|------------|----------------------------|
| 511.1612   | Racor Fijo Macho 16 X 1/2" |
| 511.1634   | Racor Fijo Macho 16 X 3/4" |
| 511.2012   | Racor Fijo Macho 20 X 1/2" |
| 511.2034   | Racor Fijo Macho 20 X 3/4" |
| 511.2534   | Racor Fijo Macho 25 X 3/4" |
| 511.25100  | Racor Fijo Macho 25 X 1"   |
| 511.32100  | Racor Fijo Macho 32 X 1"   |



| Referencia | Descripción del artículo |
|------------|--------------------------|
| 512.1612   | Racor Móvil 16 X 1/2"    |
| 512.1634   | Racor Móvil 16 X 3/4"    |
| 512.2012   | Racor Móvil 20 X 1/2"    |
| 512.2034   | Racor Móvil 20 X 3/4"    |
| 512.2534   | Racor Móvil 25 X 3/4"    |
| 512.25100  | Racor Móvil 25 X 1"      |
| 512.32100  | Racor Móvil 32 X 1"      |
| 512.32114  | Racor Móvil 32 X 1 1/4"  |



| Referencia | Descripción del artículo             |
|------------|--------------------------------------|
| 555.16     | Tapón Final 16 mm.                   |
| 555.20     | Tapón Final 20 mm.                   |
| 554.1615   | Adaptador P/ Tubos Cobre 16 - 15 mm. |
| 554.2018   | Adaptador P/ Tubos Cobre 20 - 18 mm. |
| 554.2522   | Adaptador P/ Tubos Cobre 25 - 22 mm. |
| 554.3228   | Adaptador P/ Tubos Cobre 32 - 28 mm. |



## Tubería y accesorio multicapa



| Referencia | Descripción del artículo |
|------------|--------------------------|
| 577.1616   | Válvula Recta 16 mm.     |
| 577.2020   | Válvula Recta 20 mm.     |
| 577.2525   | Válvula Recta 25 mm.     |



| Referencia | Descripción del artículo |
|------------|--------------------------|
| 579.2020   | Válvula En U De 20 mm.   |
| 579.2525   | Válvula En U De 25 mm.   |



| Referencia | Descripción del artículo |
|------------|--------------------------|
| 277.1000   | Mando Palanca Y Plafón   |



| Referencia | Descripción del artículo |
|------------|--------------------------|
| 279.0000   | Mando Oculto Y Plafón    |



| Referencia | Descripción del artículo                       |
|------------|--|
| 244.102    | Placa Fijación P/ Tabiquería Seca 344 X 60 mm. |



360.000

| Referencia | Descripción del artículo                      |
|------------|---|
| 360.101612 | Racor Recuperable P/ Prueba De Presión 16 mm. |
| 360.102012 | Racor Recuperable P/ Prueba De Presión 20 mm. |



| Referencia | Descripción del artículo              |
|------------|---------------------------------------|
| 360.1000   | Kit Maneral E Inserciones 16 - 32 mm. |



| Referencia | Descripción del artículo |
|------------|--------------------------|
| 360.000    | Maneral calibrador       |



| Referencia | Descripción del artículo       |
|------------|--------------------------------|
| 360.0016   | Inserción Calibrador De 16 mm. |
| 360.0020   | Inserción Calibrador De 20 mm. |
| 360.0025   | Inserción Calibrador De 25 mm. |
| 360.0032   | Inserción Calibrador De 32 mm. |



| Referencia | Descripción del artículo         |
|------------|----------------------------------|
| 360.61632  | Tijera Cortatubos De 16 A 26 mm. |
| 360.616260 | Cuchilla Repuesto Tijeras        |



| Referencia | Descripción del artículo           |
|------------|------------------------------------|
| 360.11625  | Calibrador Múltiple P/ Sistema mm. |



| Referencia | Descripción del artículo                           |
|------------|--|
| 360.316751 | Máquina De Prensado + Batería + Cargador 16-75 mm. |
| 360.3111   | Cargador Batería                                   |
| 360.3121   | Batería Repuesto Li-Ión 3, 0 Ah                    |
| 360.313    | Módulo De Conexión A Red 230 V.                    |



| Referencia | Descripción del artículo  |
|------------|---------------------------|
| 360.316    | Mordazas U Press Ø 16 mm. |
| 360.320    | Mordazas U Press Ø 20 mm. |
| 360.325    | Mordazas U Press Ø 25 mm. |
| 360.332    | Mordazas U Press Ø 32 mm. |
| 360.340    | Mordazas U Press Ø 40 mm. |
| 360.350    | Mordazas U Press Ø 50 mm. |



| Referencia | Descripción del artículo                           |
|------------|--|
| 360.516321 | Máquina De Prensado + Batería + Cargador 16-40 mm. |
| 360.3111   | Cargador Batería                                   |
| 360.3121   | Batería Repuesto Li-Ión 3, 0 Ah                    |
| 360.313    | Módulo De Conexión A Red 230 V.                    |



| Referencia | Descripción del artículo      |
|------------|-------------------------------|
| 360.516    | Mordaza Mini U Press Ø 16 mm. |
| 360.520    | Mordaza Mini U Press Ø 20 mm. |
| 360.525    | Mordaza Mini U Press Ø 25 mm. |
| 360.532    | Mordaza Mini U Press Ø 32 mm. |
| 360.540    | Mordaza Mini U Press Ø 40 mm. |



| Referencia | Descripción del artículo                          |
|------------|---|
| 360.41620  | Herram. Prensado Manual De 16 A 32 mm.mord.tipo U |





Tubería y accesorio multicapa



| Referencia | Descripción del artículo                     |
|------------|--|
| 360.2016   | Muelle Interior P/ Curvado Tubería De 16 mm. |
| 360.2020   | Muelle Interior P/ Curvado Tubería De 20 mm. |
| 360.2025   | Muelle Interior P/ Curvado Tubería De 25 mm. |
| 360.2116   | Muelle Exterior P/ Curvado Tubería De 16 mm. |
| 360.2120   | Muelle Exterior P/ Curvado Tubería De 20 mm. |
| 360.2125   | Muelle Exterior P/ Curvado Tubería De 25 mm. |
| 360.2132   | Muelle Exterior P/ Curvado Tubería De 32 mm. |



| Referencia | Descripción del artículo        |
|------------|---------------------------------|
| 611.1612   | Racor fijo macho 16x2,00-1/2" M |
| 611.2012   | Racor fijo macho 20x2,25-1/2" M |
| 611.2034   | Racor fijo macho 20x2,25-3/4" M |
| 611.2534   | Racor fijo macho 25x2,50-3/4" M |
| 611.25100  | Racor fijo macho 25x2,50-1" M   |
| 611.32100  | Racor fijo macho 32x3,00 1" M   |



| Referencia | Descripción del artículo         |
|------------|----------------------------------|
| 610.1612   | Racor fijo hembra 16x2,00-1/2" H |
| 610.2012   | Racor fijo hembra 20x2,25-1/2" H |
| 610.2034   | Racor fijo hembra 20x2,25-3/4" H |
| 610.2534   | Racor fijo hembra 25x2,50-3/4" H |
| 610.25100  | Racor fijo hembra 25x2,50-1" H   |
| 610.32100  | Racor fijo hembra 32x3,00-1" H   |



| Referencia | Descripción del artículo   |
|------------|----------------------------|
| 612.1612   | Racor móvil 16x2,00-1/2"   |
| 612.1634   | Racor móvil 16x2,00-3/4"   |
| 612.2034   | Racor móvil 20x2,25-3/4"   |
| 612.2534   | Racor móvil 25x2,50-3/4"   |
| 612.25100  | Racor móvil 25x2,50-1"     |
| 612.32114  | Racor móvil 32x3,00-1 1/4" |



| Referencia | Descripción del artículo    |
|------------|-----------------------------|
| P633.1616  | Manguito igual PPSU 16x2,00 |
| P633.2020  | Manguito igual PPSU 20x2,25 |
| P633.2525  | Manguito igual PPSU 25x2,50 |
| 633.1616   | Manguito igual 16x2,00      |
| 633.2020   | Manguito igual 20x2,25      |
| 633.2525   | Manguito igual 25x2,50      |
| 633.3232   | Manguito igual 32x3,00      |



| Referencia | Descripción del artículo               |
|------------|--|
| P633.2016  | Manguito reducido PPSU 20x2,25-16x2,00 |
| P633.2520  | Manguito reducido PPSU 25x2,50-20x2,25 |



| Referencia | Descripción del artículo          |
|------------|-----------------------------------|
| 633.2016   | Manguito reducido 20x2,25-16x2,00 |
| 633.2516   | Manguito reducido 25x2,50-16x2,00 |
| 633.2520   | Manguito reducido 25x2,50-20x2,25 |
| 633.3225   | Manguito reducido 32x3,00-25x2,50 |



| Referencia | Descripción del artículo |
|------------|--------------------------|
| P603.1616  | Codo 90° PPSU 16x2,00    |
| P603.2020  | Codo 90° PPSU 20x2,25    |
| P603.2525  | Codo 90° PPSU 25x2,50    |
| 603.1616   | Codo 90° 16x2,00         |
| 603.2020   | Codo 90° 20x2,25         |
| 603.2525   | Codo 90° 25x2,50         |
| 603.3232   | Codo 90° 32x3,00         |



| Referencia | Descripción del artículo      |
|------------|-------------------------------|
| 601.1612   | Codo 90° macho 16x2,00-1/2" M |
| 601.2012   | Codo 90° macho 20x2,25-1/2" M |
| 601.2534   | Codo 90° macho 25x2,50-3/4" M |



| Referencia | Descripción del artículo       |
|------------|--------------------------------|
| 600.1612   | Codo 90° hembra 16x2,00-1/2" H |
| 600.2012   | Codo 90° hembra 20x2,25-1/2" H |
| 600.2034   | Codo 90° hembra 20x2,25-3/4" H |
| 600.2534   | Codo 90° hembra 25x2,50-3/4" H |
| 600.32100  | Codo 90° hembra 32x3,00- 1" H  |



| Referencia | Descripción del artículo                           |
|------------|--|
| 602.1612   | Codo 90° hembra base fijación 46 mm 16x2,00-1/2" H |
| 602.2012   | Codo 90° hembra base fijación 46 mm 20x2,25-1/2" H |



| Referencia | Descripción del artículo           |
|------------|------------------------------------|
| 244.101    | Placa de fijación 250 mm. x 60 mm. |
| 244.102    | Placa de fijación 344 mm. x 60 mm. |



**Tubería y accesorio multicapa**



| Referencia  | Descripción del artículo |
|-------------|--------------------------|
| P623.161616 | Te igual PPSU 16x2,00    |
| P623.202020 | Te igual PPSU 20x2,25    |
| P623.252525 | Te igual PPSU 25x2,50    |



| Referencia | Descripción del artículo |
|------------|--------------------------|
| 623.161616 | Te igual 16x2,00         |
| 623.202020 | Te igual 20x2,25         |
| 623.252525 | Te igual 25x2,50         |
| 623.323232 | Te igual 32x3,00         |



| Referencia  | Descripción del artículo                 |
|-------------|--|
| P623.201616 | Te reducida PPSU 20x2,25-16x2,00-16x2,00 |
| P623.201620 | Te reducida PPSU 20x2,25-16x2,00-20x2,25 |
| P623.251625 | Te reducida PPSU 25x2,50-16x2,00-25x2,50 |
| P623.252020 | Te reducida PPSU 25x2,50-20x2,25-20x2,25 |
| P623.252025 | Te reducida PPSU 16x2,00-20x2,25-16x2,00 |



| Referencia | Descripción del artículo            |
|------------|-------------------------------------|
| 623.162016 | Te reducida 16x2,00-20x2,25-16x2,00 |
| 623.201616 | Te reducida 20x2,25-16x2,00x16x2,00 |
| 623.201620 | Te reducida 20x2,25-16x2,00x20x2,25 |
| 623.202016 | Te reducida 20x2,25-20x2,25-16x2,00 |
| 623.251616 | Te reducida 25x2,50-16x2,00-16x2,00 |
| 623.251620 | Te reducida 25x2,50-16x2,00-20x2,25 |
| 623.251625 | Te reducida 25x2,50-16x2,00-25x2,50 |
| 623.252020 | Te reducida 25x2,50-20x2,25-20x2,25 |
| 623.252025 | Te reducida 25x2,50-20x2,25-25x2,50 |
| 623.322032 | Te reducida 32x3,00-20x2,25-32x3,00 |
| 623.322525 | Te reducida 32x3,00-25x2,50-25x2,50 |
| 623.322532 | Te reducida 32x3,00-25x2,50-32x3,00 |



| Referencia | Descripción del artículo                |
|------------|---|
| 620.161216 | Te salida hembra 16x2,00-1/2" H-16x2,00 |
| 620.201220 | Te salida hembra 20x2,25-1/2" H-20x2,25 |
| 620.251225 | Te salida hembra 25x2,50-1/2" H 25x2,50 |
| 620.253425 | Te salida hembra 25x2,50-3/4" H 25x2,50 |
| 620.323432 | Te salida hembra 32x3,00-3/4" H 32x3,00 |

**Conex | Bänninger**


| Referencia     | Descripción del artículo                |
|----------------|---|
| 1041 016012200 | Tubo en rollo de 200 m. De 16 x 2 mm.   |
| 1041 016012100 | Tubo en rollo de 100 m. De 16 x 2 mm.   |
| 1041 018014200 | Tubo en rollo de 200 m. De 18 x 2 mm.   |
| 1041 018014100 | Tubo en rollo de 100 m. De 18 x 2 mm.   |
| 1041 020016200 | Tubo en rollo de 200 m. De 20 x 2 mm.   |
| 1041 020016100 | Tubo en rollo de 100 m. De 20 x 2,5 mm. |
| 1041 025020100 | Tubo en rollo de 100 m. De 25 x 2,5 mm. |
| 1041 025020050 | Tubo en rollo de 50 m. De 25 x 2,5 mm.  |
| 1041 032026050 | Tubo en rollo de 50 m. De 32 x 3 mm.    |



| Referencia     | Descripción del artículo               |
|----------------|--|
| 1041 016012005 | Tubo en barras de 5 m. De 16 x 2 mm.   |
| 1041 020016005 | Tubo en barras de 5 m. De 20 x 2 mm.   |
| 1041 025020005 | Tubo en barras de 5 m. De 25 x 2,5 mm. |
| 1041 032026005 | Tubo en barras de 5 m. De 32 x 3 mm.   |
| 1041 040032005 | Tubo en barras de 5 m. De 40 x 42 mm.  |
| 1041 050041005 | Tubo en barras de 5 m. De 50 x 4,5 mm. |
| 1041 063051005 | Tubo en barras de 5 m. De 63 x 6 mm.   |
| 1041 075060005 | Tubo en barras de 5 m. De 75 x 7,5 mm. |

1909

110 YEARS OF INNOVATION

Excellence

2019

Kreativität

Experiencia

Technología

Integrität

Pasión

Heritage

Qualität

Progrès

Exzellenz

Partnerschaft

Customer Focus

Evolution

History

Tradition

Commitment

Caring

Dedicated

Service

Engagement

Unity

Development

Approved

Research

Growth

Support

Recherche

People

Diverso

Historie

Tradycja

Contribution to Industry

Progresso

Service

Approuvé

Qualität





## Tubería y accesorio multicapa

## Conex | Bänninger



| Referencia      | Descripción del artículo   |
|-----------------|----------------------------|
| P7090 01601600F | Codo 90° P7090 - 16 - 16mm |
| P7090 01801800F | Codo 90° P7090 - 18 - 18mm |
| P7090 02002000F | Codo 90° P7090 - 20 - 20mm |
| P7090 02502500F | Codo 90° P7090 - 25 - 25mm |
| P7090 03203200F | Codo 90° P7090 - 32 - 32mm |
| P7090 04004000F | Codo 90° P7090 - 40 - 40mm |
| P7090 05005000F | Codo 90° P7090 - 50 - 50mm |
| P7090 06306300F | Codo 90° P7090 - 63 - 63mm |
| P7090 07507500F | Codo 90° P7090 - 75 - 75mm |



| Referencia      | Descripción del artículo             |
|-----------------|--------------------------------------|
| P7090G01600400F | Codo 90° Hembra P7090G - 16 - 1/2"   |
| P7090G01800400F | Codo 90° Hembra P7090G - 18 - 1/2"   |
| P7090G02000400F | Codo 90° Hembra P7090G - 20 - 1/2"   |
| P7090G02000600F | Codo 90° Hembra P7090G - 20 - 3/4"   |
| P7090G02500600F | Codo 90° Hembra P7090G - 25 - 3/4"   |
| P7090G02500800F | Codo 90° Hembra P7090G - 25 - 1"     |
| P7090G03200800F | Codo 90° Hembra P7090G - 32 - 1"     |
| P7090G04000800F | Codo 90° Hembra P7090G - 40 - 1"     |
| P7090G04001200F | Codo 90° Hembra P7090G - 40 - 1.1/2" |
| P7090G05001200F | Codo 90° Hembra P7090G - 50 - 1.1/2" |



| Referencia      | Descripción del artículo            |
|-----------------|-------------------------------------|
| P7092G01600400F | Codo 90° Macho P7092G - 16 - 1/2"   |
| P7092G01800400F | Codo 90° Macho P7092G - 18 - 1/2"   |
| P7092G02000400F | Codo 90° Macho P7092G - 20 - 1/2"   |
| P7092G02000600F | Codo 90° Macho P7092G - 20 - 3/4"   |
| P7092G02500600F | Codo 90° Macho P7092G - 25 - 3/4"   |
| P7092G02500800F | Codo 90° Macho P7092G - 25 - 1"     |
| P7092G03200800F | Codo 90° Macho P7092G - 32 - 1"     |
| P7092G04000800F | Codo 90° Macho P7092G - 40 - 1"     |
| P7092G05001200F | Codo 90° Macho P7092G - 50 - 1.1/2" |



| Referencia      | Descripción del artículo            |
|-----------------|-------------------------------------|
| P7130 01601616F | Te recta HHH P7130 - 16 - 16 - 16mm |
| P7130 01801818F | Te recta HHH P7130 - 18 - 18 - 18mm |
| P7130 02002020F | Te recta HHH P7130 - 20 - 20 - 20mm |
| P7130 02502525F | Te recta HHH P7130 - 25 - 25 - 25mm |
| P7130 03203232F | Te recta HHH P7130 - 32 - 32 - 32mm |
| P7130 04004040F | Te recta HHH P7130 - 40 - 40 - 40mm |
| P7130 05005050F | Te recta HHH P7130 - 50 - 50 - 50mm |
| P7130 06306363F | Te recta HHH P7130 - 63 - 63 - 63mm |
| P7130 07507575F | Te recta HHH P7130 - 75 - 75 - 75mm |

| Referencia      | Descripción del artículo                |
|-----------------|---|
| P7130 01602016F | Te Reducida HHH P7130R - 16 - 20 -16mm  |
| P7130 01801616F | Te Reducida HHH P7130R - 18 - 16 - 16mm |
| P7130 01801618F | Te Reducida HHH P7130R - 18 - 16 - 18mm |
| P7130 02001616F | Te Reducida HHH P7130R - 20 - 16 - 16mm |
| P7130 02001620F | Te Reducida HHH P7130R - 20 - 16 - 20mm |
| P7130 02001818F | Te Reducida HHH P7130R - 20 - 18 - 18mm |
| P7130 02001820F | Te Reducida HHH P7130R - 20 - 18 - 20mm |
| P7130 02002016F | Te Reducida HHH P7130R - 20 - 20 -16mm  |
| P7130 02501625F | Te Reducida HHH P7130R - 25 - 16 - 25mm |
| P7130 02501818F | Te Reducida HHH P7130R - 25 - 18 - 18mm |
| P7130 02501825F | Te Reducida HHH P7130R - 25 - 18 - 25mm |
| P7130 02502020F | Te Reducida HHH P7130R - 25 - 20 - 20mm |
| P7130 02502025F | Te Reducida HHH P7130R - 25 - 20 - 25mm |
| P7130 02502520F | Te Reducida HHH P7130R - 25 - 25 - 20mm |
| P7130 02503225F | Te Reducida HHH P7130R - 25 - 32 - 25mm |
| P7130 03201632F | Te Reducida HHH P7130R - 32 - 16 - 32mm |
| P7130 03202032F | Te Reducida HHH P7130R - 32 - 20 - 32mm |
| P7130 03202525F | Te Reducida HHH P7130R - 32 - 25 - 25mm |
| P7130 03202532F | Te Reducida HHH P7130R - 32 - 25 - 32mm |
| P7130 04002540F | Te Reducida HHH P7130R - 40 - 25 -40 mm |
| P7130 04003240F | Te Reducida HHH P7130R - 40 - 32 - 40mm |
| P7130 05002550F | Te Reducida HHH P7130R - 50 - 25 - 50mm |
| P7130 05003250F | Te Reducida HHH P7130R - 50 - 32 - 50mm |
| P7130 05004050F | Te Reducida HHH P7130R - 50 - 40 - 50mm |



# No te imaginas las múltiples posibilidades que tienes con Novelec

Descubre todo un mundo de innovación con los productos y servicios de las marcas líderes en electricidad, fluidos, climatización, VDI...





**Tubería y accesorio multicapa**

**Conex | Bänninger**



| Referencia      | Descripción del artículo       |
|-----------------|--------------------------------|
| P7130G01600416F | Te Hembra P7130G - 16 - 1/2"   |
| P7130G01800418F | Te Hembra P7130G - 18 - 1/2"   |
| P7130G02000420F | Te Hembra P7130G - 20 - 1/2"   |
| P7130G02000620F | Te Hembra P7130G - 20 - 3/4"   |
| P7130G02500425F | Te Hembra P7130G - 25 - 1/2"   |
| P7130G02500625F | Te Hembra P7130G - 25 - 3/4"   |
| P7130G03200632F | Te Hembra P7130G - 32 - 3/4"   |
| P7130G03200832F | Te Hembra P7130G - 32 - 1"     |
| P7130G04000640F | Te Hembra P7130G - 40 - 3/4"   |
| P7130G05001250F | Te Hembra P7130G - 50 - 1 1/2" |
| P7130G06301663F | Te Hembra P7130G - 63 - 2"     |



| Referencia      | Descripción del artículo    |
|-----------------|-----------------------------|
| P7132G01600416F | Te Macho P7132G - 16 - 1/2" |
| P7132G02500625F | Te Macho P7132G - 25 - 3/4" |
| P7132G03200632F | Te Macho P7132G - 32 - 3/4" |



| Referencia      | Descripción del artículo             |
|-----------------|--------------------------------------|
| P7240G01600400F | Manguito Hembra P7240G - 16 - 1/2"   |
| P7240G01800400F | Manguito Hembra P7240G - 18 - 1/2"   |
| P7240G01800600F | Manguito Hembra P7240G - 18 - 3/4"   |
| P7240G02000400F | Manguito Hembra P7240G - 20 - 1/2"   |
| P7240G02000600F | Manguito Hembra P7240G - 20 - 3/4"   |
| P7240G02000800F | Manguito Hembra P7240G - 20 - 1"     |
| P7240G02500600F | Manguito Hembra P7240G - 25 - 3/4"   |
| P7240G02500800F | Manguito Hembra P7240G - 25 - 1"     |
| P7240G03200800F | Manguito Hembra P7240G - 32 - 1"     |
| P7240G03201000F | Manguito Hembra P7240G - 32 - 1.1/4" |
| P7240G04001000F | Manguito Hembra P7240G - 40 - 1.1/4" |
| P7240G05001200F | Manguito Hembra P7240G - 50 - 1.1/2" |
| P7240G06301600F | Manguito Hembra P7240G - 63 - 2"     |



| Referencia      | Descripción del artículo                   |
|-----------------|--|
| P7241 01801600F | Manguito reducido Hembra P7241 - 18 - 16mm |
| P7241 02001600F | Manguito reducido Hembra P7241 - 20 - 16mm |
| P7241 02001800F | Manguito reducido Hembra P7241 - 20 - 18mm |
| P7241 02501600F | Manguito reducido Hembra P7241 - 25 - 16mm |
| P7241 02501800F | Manguito reducido Hembra P7241 - 25 - 18mm |
| P7241 02502000F | Manguito reducido Hembra P7241 - 25 - 20mm |
| P7241 03202000F | Manguito reducido Hembra P7241 - 32 - 20mm |
| P7241 03202500F | Manguito reducido Hembra P7241 - 32 - 25mm |



| Referencia      | Descripción del artículo                    |
|-----------------|---|
| P7241 04002500F | Manguito reducido Hembra P7241 - 40 - 25mm  |
| P7241 04003200F | Manguito reducido Hembra P7241 - 40 - 32 mm |
| P7241 05003200F | Manguito reducido Hembra P7241 - 50 - 32mm  |
| P7241 05004000F | Manguito reducido Hembra P7241 - 50 - 40mm  |
| P7241 06304000F | Manguito reducido Hembra P7241 - 63 - 40mm  |
| P7241 06305000F | Manguito reducido Hembra P7241 - 63 - 50mm  |
| P7241 07505000F | Manguito reducido Hembra P7241 - 75 - 50mm  |
| P7241 07506300F | Manguito reducido Hembra P7241 - 75 - 63mm  |



| Referencia      | Descripción del artículo            |
|-----------------|-------------------------------------|
| P7243G01600400F | Manguito Macho P7243G - 16 - 1/2"   |
| P7243G01800400F | Manguito Macho P7243G - 18 - 1/2"   |
| P7243G01800600F | Manguito Macho P7243G - 18 - 3/4"   |
| P7243G02000400F | Manguito Macho P7243G - 20 - 1/2"   |
| P7243G02000600F | Manguito Macho P7243G - 20 - 3/4"   |
| P7243G02000800F | Manguito Macho P7243G - 20 - 1"     |
| P7243G02500600F | Manguito Macho P7243G - 25 - 3/4"   |
| P7243G02500800F | Manguito Macho P7243G - 25 - 1"     |
| P7243G03200800F | Manguito Macho P7243G - 32 - 1"     |
| P7243G03201000F | Manguito Macho P7243G - 32 - 1.1/4" |
| P7243G04001000F | Manguito Macho P7243G - 40 - 1.1/4" |
| P7243G04001200F | Manguito Macho P7243G - 40 - 1.1/2" |
| P7243G05001200F | Manguito Macho P7243G - 50 - 1.1/2" |
| P7243G06301600F | Manguito Macho P7243G - 63 - 2"     |
| P7243G07502000F | Manguito Macho P7243G - 75 - 2.1/2" |



| Referencia      | Descripción del artículo    |
|-----------------|-----------------------------|
| P7270 01601600F | Manguito recto P7270 - 16mm |
| P7270 01801800F | Manguito recto P7270 - 18mm |
| P7270 02002000F | Manguito recto P7270 - 20mm |
| P7270 02502500F | Manguito recto P7270 - 25mm |
| P7270 03203200F | Manguito recto P7270 - 32mm |
| P7270 04004000F | Manguito recto P7270 - 40mm |
| P7270 05005000F | Manguito recto P7270 - 50mm |
| P7270 06306300F | Manguito recto P7270 - 63mm |
| P7270 07507500F | Manguito recto P7270 - 75mm |



| Referencia      | Descripción del artículo       |
|-----------------|--------------------------------|
| P7301 01600000F | Tapón H niquelado P7301 - 16mm |
| P7301 01800000F | Tapón H niquelado P7301 - 18mm |
| P7301 02000000F | Tapón H niquelado P7301 - 20mm |





**Tubería y accesorio multicapa**

**Conex | Bänninger**



| Referencia      | Descripción del artículo       |
|-----------------|--------------------------------|
| P7301 02500000F | Tapón H niquelado P7301 - 25mm |
| P7301 03200000F | Tapón H niquelado P7301 - 32mm |



| Referencia      | Descripción del artículo                       |
|-----------------|--|
| P7359G01600400F | Racor móvil con junta plana P7359G - 16 - 1/2" |
| P7359G01800400F | Racor móvil con junta plana P7359G - 18 - 1/2" |
| P7359G02000400F | Racor móvil con junta plana P7359G - 20 - 1/2" |
| P7359G02000600F | Racor móvil con junta plana P7359G - 20 - 3/4" |
| P7359G02500600F | Racor móvil con junta plana P7359G - 25 - 3/4" |
| P7359G02500800F | Racor móvil con junta plana P7359G - 25 - 1"   |
| P7359G03200800F | Racor móvil con junta plana P7359G - 32 - 1"   |



| Referencia      | Descripción del artículo      |
|-----------------|-------------------------------|
| P7472G01600400F | Codo placa P7472G - 16 - 1/2" |
| P7472G01800400F | Codo placa P7472G - 18 - 1/2" |
| P7472G02000400F | Codo placa P7472G - 20 - 1/2" |
| P7472G02000600F | Codo placa P7472G - 20 - 3/4" |
| P7472G02500400F | Codo placa P7472G - 25 - 1/2" |
| P7472G02500600F | Codo placa P7472G - 25 - 3/4" |



| Referencia      | Descripción del artículo        |
|-----------------|---------------------------------|
| P7373 01601500F | Codo para radiador P7373 - 16mm |
| P7373 01801500F | Codo para radiador P7373 - 18mm |
| P7373 02001500F | Codo para radiador P7373 - 20mm |



| Referencia      | Descripción del artículo      |
|-----------------|-------------------------------|
| P7374 01601500F | Te para radiador P7374 - 16mm |
| P7374 02001500F | Te para radiador P7374 - 20mm |



| Referencia      | Descripción del artículo                                  |
|-----------------|---|
| P7372 01601500F | Adaptador de compresión a tubo de cobre P7372 - 16 - 15Cu |
| P7372 02002200F | Adaptador de compresión a tubo de cobre P7372 - 20 - 22Cu |
| P7372 02502200F | Adaptador de compresión a tubo de cobre P7372 - 25 - 22Cu |



| Referencia      | Descripción del artículo       |
|-----------------|--------------------------------|
| P1204 01601600F | Válvula de esfera P1204 - 16mm |
| P1204 01801800F | Válvula de esfera P1204 - 18mm |
| P1204 02002000F | Válvula de esfera P1204 - 20mm |



| Referencia      | Descripción del artículo       |
|-----------------|--------------------------------|
| P1204 02502500F | Válvula de esfera P1204 - 25mm |
| P1204 03203200F | Válvula de esfera P1204 - 32mm |



| Referencia      | Descripción del artículo           |
|-----------------|------------------------------------|
| P1204C01601600F | Cuerpo de la válvula P1204C - 16mm |
| P1204C01801800F | Cuerpo de la válvula P1204C - 18mm |
| P1204C02002000F | Cuerpo de la válvula P1204C - 20mm |
| P1204C02502500F | Cuerpo de la válvula P1204C - 25mm |
| P1204C03203200F | Cuerpo de la válvula P1204C - 32mm |



| Referencia      | Descripción del artículo    |
|-----------------|-----------------------------|
| P1204U01601600F | Llaves en "U" para MLP 16mm |
| P1204U02002000F | Llaves en "U" para MLP 20mm |
| P1204U02502500F | Llaves en "U" para MLP 25mm |



| Referencia      | Descripción del artículo        |
|-----------------|---------------------------------|
| P1210 01601600F | Llaves de paso MLP palanca 16mm |
| P1210 02002000F | Llaves de paso MLP palanca 20mm |
| P1210 02502500F | Llaves de paso MLP palanca 25mm |
| P1210 03203200F | Llaves de paso MLP palanca 32mm |



| Referencia      | Descripción del artículo                     |
|-----------------|--|
| P1205 00000000F | Embellecedor y cierres P1205 - Embellecedor  |
| P1206 00000000F | Embellecedor y cierres P1206 - Cierre Palaca |
| P1207 00000000F | Embellecedor y cierres P1207 - Cierre Pomo   |
| P1208 00000000F | Embellecedor y cierres P1208 - Mando oculto  |



| Referencia      | Descripción del artículo                    |
|-----------------|---|
| P7133 00600402F | Colector niquelado MH P7133 - 3/4 - 1/2 x 2 |
| P7133 00600403F | Colector niquelado MH P7133 - 3/4 - 1/2 x 3 |
| P7133 00600404F | Colector niquelado MH P7133 - 3/4 - 1/2 x 4 |
| P7133 00800402F | Colector niquelado MH P7133 - 1 - 1/2 x 2   |
| P7133 00800403F | Colector niquelado MH P7133 - 1 - 1/2 x 3   |
| P7133 00800404F | Colector niquelado MH P7133 - 1 - 1/2 x 4   |



## Tubería y accesorio multicapa

## Conex | Bänninger



| Referencia      | Descripción del artículo                        |
|-----------------|---|
| P7270G01600400F | Conector para tubo multicapa P7270G - 16 x 1/2" |
| P7270G01600600F | Conector para tubo multicapa P7270G - 16 x 3/4" |
| P7270G02000600F | Conector para tubo multicapa P7270G - 20 x 3/4" |



| Referencia      | Descripción del artículo |
|-----------------|--------------------------|
| P7500 01600000F | Casquillo P7500 - 16mm   |
| P7500 02000000F | Casquillo P7500 - 20mm   |
| P7500 02500000F | Casquillo P7500 - 25mm   |
| P7500 03200000F | Casquillo P7500 - 32mm   |



| Referencia      | Descripción del artículo           |
|-----------------|------------------------------------|
| P7550 01600000F | Junta Porta Casquillo P7550 - 16mm |
| P7550 02000000F | Junta Porta Casquillo P7550 - 20mm |
| P7550 02500000F | Junta Porta Casquillo P7550 - 25mm |
| P7550 03200000F | Junta Porta Casquillo P7550 - 32mm |



| Referencia      | Descripción del artículo        |
|-----------------|---------------------------------|
| P7595G00600000F | Tapón M niquelado P7595G - 3/4" |
| P7595G00400000F | Tapón M niquelado P7595G - 1/2" |
| P7595G00800000F | Tapón M niquelado P7595G - 1"   |



| Referencia      | Descripción del artículo       |
|-----------------|--------------------------------|
| P7501G00600000F | Tapón H niquelado P7501 - 3/4" |
| P7501G00400000F | Tapón H niquelado P7501 - 1/2" |
| P7501G00800000F | Tapón H niquelado P7501 - 1"   |



| Referencia      | Descripción del artículo                          |
|-----------------|---|
| P7976G01604100F | Placa fijación con codos P7976G - 16x1/2" - 100mm |
| P7976G01604150F | Placa fijación con codos P7976G - 16x1/2" - 150mm |
| P7976G02004100F | Placa fijación con codos P7976G - 20x1/2" - 100mm |
| P7976G02004150F | Placa fijación con codos P7976G - 20x1/2" - 150mm |

Consulten gama Multicapa B Flex para gas

# Uponor

## Tubería multicapa



| Referencia | Descripción del artículo                             |
|------------|--|
| 1059576    | Tubo en rollos de 100 m. Uni pipe plus 16 x 2 mm.    |
| 1059577    | Tubo en rollos de 200 m. Uni pipe plus 16 x 2 mm.    |
| 1059579    | Tubo en rollos de 100 m. Uni pipe plus 20 x 2,25 mm. |
| 1059581    | Tubo en rollos de 50 m. Uni pipe plus 25 x 2,5 mm.   |
| 1059583    | Tubo en rollos de 50 m. Uni pipe plus 32 x 3 mm.     |



| Referencia | Descripción del artículo                           |
|------------|--|
| 1059572    | Tubo en barras de 5 m. Uni pipe plus 16 x 2 mm.    |
| 1059573    | Tubo en barras de 5 m. Uni pipe plus 20 x 2,25 mm. |
| 1059574    | Tubo en barras de 5 m. Uni pipe plus 25 x 2,5 mm.  |
| 1059575    | Tubo en barras de 5 m. Uni pipe plus 32 x 3,0 mm.  |



| Referencia | Descripción del artículo                         |
|------------|--|
| 1063556    | Tubo en rollos de 75 m. Preaislado azul 16-6 mm. |
| 1063557    | Tubo en rollos de 75 m. Preaislado azul 20-6 mm. |
| 1063558    | Tubo en rollos de 50 m. Preaislado azul 25-6 mm. |



| Referencia | Descripción del artículo                          |
|------------|---|
| 1062181    | Tubo en rollos de 75 m. Preaislado azul 16-10 mm. |
| 1062182    | Tubo en rollos de 75 m. Preaislado azul 20-10 mm. |
| 1062183    | Tubo en rollos de 50 m. Preaislado azul 25-10 mm. |



| Referencia | Descripción del artículo                      |
|------------|---|
| 1013446    | Tubo en barras de 5 m. Serie MLC 40 x 4 mm.   |
| 1013449    | Tubo en barras de 5 m. Serie MLC 50 x 4,5 mm. |
| 1013451    | Tubo en barras de 5 m. Serie MLC 63 x 6 mm.   |
| 1013453    | Tubo en barras de 5 m. Serie MLC 75 x 7,5 mm. |
| 1013455    | Tubo en barras de 5 m. Serie MLC 90 x 8,5 mm. |
| 1013457    | Tubo en barras de 5 m. Serie MCL 110 x 10 mm. |



## Tubería y accesorio multicapa

## Uponor S-Press PLUS PPSU



| Referencia | Descripción del artículo |
|------------|--------------------------|
| 1039929    | Codo 90° De 16 mm.       |
| 1039930    | Codo 90° De 20 mm.       |
| 1039931    | Codo 90° De 25 mm.       |
| 1039932    | Codo 90° De 32 mm.       |



| Referencia | Descripción del artículo |
|------------|--------------------------|
| 1039933    | Manguito De 16 mm.       |
| 1039934    | Manguito De 20 mm.       |
| 1039935    | Manguito De 25 mm.       |
| 1039936    | Manguito De 32 mm.       |



| Referencia | Descripción del artículo    |
|------------|-----------------------------|
| 1039937    | Manguito Reducido 20X16 mm. |
| 1039938    | Manguito Reducido 25X16 mm. |
| 1039939    | Manguito Reducido 25X20 mm. |
| 1039940    | Manguito Reducido 32X25 mm. |
| 1039941    | Manguito Reducido 40X25 mm. |
| 1039942    | Manguito Reducido 40X32 mm. |
| 1039943    | Manguito Reducido 50X32 mm. |



| Referencia | Descripción del artículo |
|------------|--------------------------|
| 1039944    | Te Igual De 16 mm.       |
| 1039945    | Te Igual De 20 mm.       |
| 1039946    | Te Igual De 25 mm.       |
| 1039947    | Te Igual De 32 mm.       |



| Referencia | Descripción del artículo |
|------------|--------------------------|
| 1039948    | Te Reducida 16X20x16 mm. |
| 1039949    | Te Reducida 20X16x16 mm. |
| 1039950    | Te Reducida 20X16x20 mm. |
| 1039951    | Te Reducida 20X20x16 mm. |
| 1039952    | Te Reducida 20X25x20 mm. |
| 1039953    | Te Reducida 25X16x16 mm. |
| 1039954    | Te Reducida 25X16x20 mm. |
| 1039955    | Te Reducida 25X16x25 mm. |
| 1039956    | Te Reducida 25X20x20 mm. |
| 1039957    | Te Reducida 25X20x25 mm. |
| 1039958    | Te Reducida 32X16x32 mm. |



| Referencia | Descripción del artículo |
|------------|--------------------------|
| 1039959    | Te Reducida 32X20x32 mm. |
| 1039960    | Te Reducida 32X25x25 mm. |
| 1039961    | Te Reducida 32X25x32 mm. |
| 1039962    | Te Reducida 40X20x40 mm. |
| 1039963    | Te Reducida 40X25x32 mm. |
| 1039964    | Te Reducida 40X25x40 mm. |
| 1039965    | Te Reducida 40X32x32 mm. |
| 1039966    | Te Reducida 40X32x40 mm. |
| 1039967    | Te Reducida 50X25x40 mm. |
| 1039968    | Te Reducida 50X25x50 mm. |
| 1039969    | Te Reducida 50X32x50 mm. |

### Uponor S-Press PLUS



| Referencia | Descripción del artículo |
|------------|--------------------------|
| 1070523    | Codo 90° De 16 mm.       |
| 1070524    | Codo 90° De 20 mm.       |
| 1070525    | Codo 90° De 25 mm.       |
| 1070526    | Codo 90° De 32 mm.       |



| Referencia | Descripción del artículo |
|------------|--------------------------|
| 1070532    | Codo Macho De 16 X 1/2"  |
| 1070533    | Codo Macho De 20 X 1/2"  |
| 1070534    | Codo Macho De 20 X 3/4"  |
| 1070535    | Codo Macho De 25 X 3/4"  |
| 1070536    | Codo Macho De 25 X 1"    |
| 1070537    | Codo Macho De 32 X 1"    |



| Referencia | Descripción del artículo |
|------------|--------------------------|
| 1070539    | Codo Hembra De 16 X 1/2" |
| 1070540    | Codo Hembra De 20 X 1/2" |
| 1070541    | Codo Hembra De 20 X 3/4" |
| 1070542    | Codo Hembra De 25 X 3/4" |
| 1070543    | Codo Hembra De 25 X 1"   |
| 1070544    | Codo Hembra De 32 X 1"   |



| Referencia | Descripción del artículo |
|------------|--------------------------|
| 1070545    | Codo 45° De 25 mm.       |
| 1070546    | Codo 45° De 32 mm.       |



## Tubería y accesorio multicapa




| Referencia | Descripción del artículo |
|------------|--------------------------|
| 1070547    | Manguito De 16 mm.       |
| 1070548    | Manguito De 20 mm.       |
| 1070549    | Manguito De 25 mm.       |
| 1070550    | Manguito De 32 mm.       |



| Referencia | Descripción del artículo      |
|------------|-------------------------------|
| 1070552    | Manguito Reducido 20 X 16 mm. |
| 1070553    | Manguito Reducido 25 X 16 mm. |
| 1070554    | Manguito Reducido 25 X 20 mm. |
| 1070555    | Manguito Reducido 32 X 20 mm. |
| 1070556    | Manguito Reducido 32 X 25 mm. |



| Referencia | Descripción del artículo |
|------------|--------------------------|
| 1070560    | Te Igual De 16 mm.       |
| 1070561    | Te Igual De 20 mm.       |
| 1070562    | Te Igual De 25 mm.       |
| 1070563    | Te Igual De 32 mm.       |



| Referencia | Descripción del artículo |
|------------|--------------------------|
| 1070566    | Te Reducida De 16X20x16  |
| 1070567    | Te Reducida De 20X16x16  |
| 1070568    | Te Reducida De 20X16x20  |
| 1070569    | Te Reducida De 20X20x16  |
| 1070570    | Te Reducida De 25X16x16  |
| 1070571    | Te Reducida De 25X16x20  |
| 1070572    | Te Reducida De 25X16x25  |
| 1070573    | Te Reducida De 25X20x16  |
| 1070574    | Te Reducida De 25X20x20  |
| 1070575    | Te Reducida De 25X20x25  |
| 1070576    | Te Reducida De 32X16x32  |
| 1070577    | Te Reducida De 32X20x32  |
| 1070578    | Te Reducida De 32X25x25  |
| 1070579    | Te Reducida De 32X25x32  |
| 1070580    | Te Reducida De 40X25x32  |
| 1070581    | Te Reducida De 40X25x40  |
| 1070582    | Te Reducida De 40X32x40  |
| 1070583    | Te Reducida De 50X25x50  |



| Referencia | Descripción del artículo |
|------------|--------------------------|
| 1070592    | Te Macho De 16 X 1/2"    |
| 1070593    | Te Macho De 25 X 3/4"    |
| 1070594    | Te Macho De 32 X 3/4"    |



| Referencia | Descripción del artículo |
|------------|--------------------------|
| 1070595    | Te Hembra De 16 X 1/2"   |
| 1070596    | Te Hembra De 20 X 1/2"   |
| 1070597    | Te Hembra De 20 X 3/4"   |
| 1070598    | Te Hembra De 25 X 1/2"   |
| 1070599    | Te Hembra De 25 X 3/4"   |
| 1070601    | Te Hembra De 32 X 3/4"   |



| Referencia | Descripción del artículo |
|------------|--------------------------|
| 1070502    | Racor Macho 16 X 1/2"    |
| 1070503    | Racor Macho 16 X 3/4"    |
| 1070504    | Racor Macho 20 X 1/2"    |
| 1070505    | Racor Macho 20 X 3/4"    |
| 1070506    | Racor Macho 20 X 1"      |
| 1070507    | Racor Macho 25 X 3/4"    |
| 1070508    | Racor Macho 25 X 1"      |
| 1070509    | Racor Macho 32 X 1"      |



| Referencia | Descripción del artículo |
|------------|--------------------------|
| 1070515    | Racor Hembra 16 X 1/2"   |
| 1070516    | Racor Hembra 20 X 1/2"   |
| 1070517    | Racor Hembra 20 X 3/4"   |
| 1070518    | Racor Hembra 20 X 1"     |
| 1070519    | Racor Hembra 25 X 3/4"   |
| 1070520    | Racor Hembra 25 X 1"     |
| 1070521    | Racor Hembra 32 X 1"     |



| Referencia | Descripción del artículo            |
|------------|-------------------------------------|
| 1070602    | Racor Hembra Tuerca Móvil 16 X 1/2" |
| 1070603    | Racor Hembra Tuerca Móvil 16 X 3/4" |
| 1070604    | Racor Hembra Tuerca Móvil 20 X 1/2" |
| 1070605    | Racor Hembra Tuerca Móvil 20 X 3/4" |
| 1070606    | Racor Hembra Tuerca Móvil 25 X 3/4" |
| 1070607    | Racor Hembra Tuerca Móvil 25 X 1"   |
| 1070609    | Racor Hembra Tuerca Móvil 32 X 1"   |





## Tubería y accesorio multicapa

**Uponor****Referencia**

1070639

**Descripción del artículo**

Codo Base Fijación Pared 16 X 1/2"

1070640

Codo Base Fijación Pared 20 X 1/2"

1070641

Codo Base Fijación Pared 20 X 3/4"

**Referencia**

1070653

**Descripción del artículo**

Codo para tabiquería de yeso 16 X 1/2" l=25

1070654

Codo para tabiquería de yeso 16 X 1/2" l=35

**Referencia**

1042672

**Descripción del artículo**

Palanca Con Plafón

**Referencia**

1057842

**Descripción del artículo**

Placa Fijación 153 mm.

**Referencia**

1006640

**Descripción del artículo**

Muelle Curvatubo 16 mm. Exterior

1013792

Muelle Curvatubo 20 mm. Exterior

1013794

Muelle Curvatubo 25 mm. Exterior

1013729

Muelle Curvatubo 16 mm. Interior

1013734

Muelle Curvatubo 20 mm. Interior

1013737

Muelle Curvatubo 25 mm. Interior

1013739

Muelle Curvatubo 32 mm. Interior

**Referencia**

1015764

**Descripción del artículo**

Prensa Manual Multicapa 16-20 mm. S/Mord.

1015777

Inserción De 16 mm.

1015780

Inserción De 20 mm.

Descubre este 2019

**la tienda  
on-line  
más rápida**de Electricidad, Fontanería,  
Climatización y Redes

Descubre este 2019

**clickservice**

en

**www.gruponovelec.com**

clickservice

La Tienda on-line  
de Novelec



| Referencia | Descripción del artículo                       |
|------------|--|
| 1007082    | Prensa Eléctrica Multicapa 16-110 mm. S/ Mord. |
| 1007084    | Mordaza 16 mm. Ksp0                            |
| 1007086    | Mordaza 20 mm. Ksp0                            |
| 1007087    | Mordaza 25 mm. Ksp0                            |
| 1007088    | Mordaza 32 mm. Ksp0                            |
| 1015768    | Mordaza 40 mm. Ksp0                            |
| 1015792    | Mordaza 50 mm. Ksp0                            |



| Referencia | Descripción del artículo                                  |
|------------|---|
| 1007096    | Prensa C/ Batería Multicapa C/ Mord.16-20-25-32 Y Mini 32 |
| 1015703    | Repuesto De Batería Para Mini 32 mm.                      |

## Uponor RTM PPSU



| Referencia | Descripción del artículo |
|------------|--------------------------|
| 1048547    | Codo 90° 16 mm.          |
| 1048548    | Codo 90° 20 mm.          |
| 1048549    | Codo 90° 25 mm.          |



| Referencia | Descripción del artículo |
|------------|--------------------------|
| 1048561    | Codo Hembra 16X1/2"      |
| 1048562    | Codo Hembra 20X1/2"      |
| 1048563    | Codo Hembra 25X3/4"      |



| Referencia | Descripción del artículo |
|------------|--------------------------|
| 1048564    | Codo Fijación 16X1/2"    |
| 1048565    | Codo Fijación 20X1/2"    |



| Referencia | Descripción del artículo |
|------------|--------------------------|
| 1048550    | Te Igual 16 mm.          |
| 1048551    | Te Igual 20 mm.          |
| 1048552    | Te Igual 25 mm.          |



| Referencia | Descripción del artículo |
|------------|--------------------------|
| 1048553    | Te Reducida 20X16x20 mm. |
| 1048554    | Te Reducida 20X16x16 mm. |
| 1048555    | Te Reducida 20X20x16 mm. |



## Tubería y accesorio multicapa

## uponor



| Referencia | Descripción del artículo |
|------------|--------------------------|
| 1048556    | Te Reducida 25X20x25 mm. |
| 1048557    | Te Reducida 25X20x20 mm. |



| Referencia | Descripción del artículo |
|------------|--------------------------|
| 1048542    | Manguito 16 mm.          |
| 1048543    | Manguito 20 mm.          |
| 1048544    | Manguito 25 mm.          |



| Referencia | Descripción del artículo    |
|------------|-----------------------------|
| 1048545    | Manguito Reducido 20X16 mm. |
| 1048546    | Manguito Reducido 25X20 mm. |



| Referencia | Descripción del artículo |
|------------|--------------------------|
| 1048539    | Racor Macho 16X1/2"      |
| 1048540    | Racor Macho 20X1/2"      |
| 1048541    | Racor Macho 25X3/4"      |



| Referencia | Descripción del artículo |
|------------|--------------------------|
| 1048558    | Racor Hembra 16X1/2"     |
| 1048559    | Racor Hembra 20X1/2"     |
| 1048560    | Racor Hembra 25X3/4"     |

## Uponor RTM PPSU



| Referencia | Descripción del artículo |
|------------|--------------------------|
| 1048599    | Codo Macho 16X1/2"       |
| 1048600    | Codo Macho 20X1/2"       |
| 1048601    | Codo Macho 20X3/4"       |
| 1048602    | Codo Macho 25X3/4"       |



| Referencia | Descripción del artículo |
|------------|--------------------------|
| 1048590    | Codo Hembra 16X1/2"      |
| 1048591    | Codo Hembra 20X1/2"      |
| 1048592    | Codo Hembra 20X3/4"      |
| 1048593    | Codo Hembra 25X3/4"      |
| 1048594    | Codo Hembra 25X1"        |



| Referencia | Descripción del artículo |
|------------|--------------------------|
| 1048596    | Codo Fijación 16X1/2"    |
| 1048597    | Codo Fijación 20X1/2"    |
| 1048598    | Codo Fijación 20X3/4"    |



| Referencia | Descripción del artículo         |
|------------|----------------------------------|
| 1057379    | Codo Conexión Radiador 16-15 mm. |



| Referencia | Descripción del artículo |
|------------|--------------------------|
| 1048587    | Te Hembra 16X1/2"        |
| 1048588    | Te Hembra 20X1/2"        |
| 1048589    | Te Hembra 20X3/4"        |



| Referencia | Descripción del artículo    |
|------------|-----------------------------|
| 1048573    | Manguito Reducido 25X16 mm. |



| Referencia | Descripción del artículo |
|------------|--------------------------|
| 1048566    | Racor Macho 16X1/2"      |
| 1048567    | Racor Macho 20X1/2"      |
| 1048568    | Racor Macho 20X3/4"      |
| 1048569    | Racor Macho 25X3/4"      |
| 1048570    | Racor Macho 25X1"        |



| Referencia | Descripción del artículo |
|------------|--------------------------|
| 1048581    | Racor hembra 16x1/2"     |
| 1048582    | Racor hembra 20x1/2"     |
| 1048583    | Racor hembra 20x3/4"     |
| 1048584    | Racor hembra 25x3/4"     |
| 1048585    | Racor hembra 25x1"       |



| Referencia | Descripción del artículo   |
|------------|----------------------------|
| 1057375    | Racor Tuerca Móvil 16X1/2" |
| 1057376    | Racor Tuerca Móvil 20X3/4" |



| Referencia | Descripción del artículo   |
|------------|----------------------------|
| 1048604    | Adaptador Eurocono 16X3/4" |
| 1048605    | Adaptador Eurocono 20X3/4" |



## Tubería y accesorio multicapa

### uponor

**Referencia**

1048603

**Descripción del artículo**

Adaptador Cobre 16-15 mm.

1057377

Adaptador Cobre 25-22 mm.

**Referencia**

1059013

**Descripción del artículo**

Tapón Final 16 mm.

**Referencia**

1057842

**Descripción del artículo**

Placa De Fijación 75/150 mm.

**Referencia**

1057381

**Descripción del artículo**

Llave Corte Recta 20 mm.

1057382

Llave Corte Recta 25 mm.

**Referencia**

1023161

**Descripción del artículo**

Maneta Vista Flex

**Referencia**

1023161

**Descripción del artículo**

Maneta Oculta Flex

**Referencia**

1038462

**Descripción del artículo**

Maneta Redonda Flex

**Referencia**

1023163

**Descripción del artículo**

Prolongador Llave Flex

## Tubería y accesorio sistema PEX

**multitubo**


| Referencia | Descripción del artículo                         |
|------------|--|
| 114.16100  | Tubo en rollo de 100 m. Sistema ais 16 x 1,8 mm. |
| 114.20100  | Tubo en rollo de 100 m. Sistema ais 20 x 1,9 mm. |
| 114.25050  | Tubo en rollo de 50 m. Sistema ais 25 x 2,3 mm.  |
| 114.32050  | Tubo en rollo de 50 m. Sistema ais 32 x 2,9 mm.  |



| Referencia | Descripción del artículo                       |
|------------|--|
| 115.16004  | Tubo en barra de 4 m. Sistema ais 16 x 1,8 mm. |
| 115.20004  | Tubo en barra de 4 m. Sistema ais 20 x 1,9 mm. |
| 115.25004  | Tubo en barra de 4 m. Sistema ais 25 x 2,3 mm. |
| 115.32004  | Tubo en barra de 4 m. Sistema ais 32 x 2,9 mm. |



| Referencia | Descripción del artículo                       |
|------------|--|
| 115.16005  | Tubo en barra de 5 m. Sistema ais 16 x 1,8 mm. |
| 115.20005  | Tubo en barra de 5 m. Sistema ais 20 x 1,9 mm. |
| 115.25005  | Tubo en barra de 5 m. Sistema ais 25 x 2,3 mm. |
| 115.32005  | Tubo en barra de 5 m. Sistema ais 32 x 2,9 mm. |





## Tubería y accesorio sistema PEX



## Accesorio Sistema AIS PEX



| Referencia | Descripción del artículo |
|------------|--------------------------|
| 1403.1616  | Codo 90° 16 mm.          |
| 1403.2020  | Codo 90° 20 mm.          |
| 1403.2525  | Codo 90° 25 mm.          |
| 1403.3232  | Codo 90° 32 mm.          |



| Referencia | Descripción del artículo |
|------------|--------------------------|
| 1401.1612  | Codo Macho 16X1/2"       |
| 1401.2012  | Codo Macho 20X1/2"       |
| 1401.2534  | Codo Macho 25X3/4"       |



| Referencia | Descripción del artículo |
|------------|--------------------------|
| 1400.1612  | Codo Hembra 16X1/2"      |
| 1400.2012  | Codo Hembra 20X1/2"      |
| 1400.2034  | Codo Hembra 20X3/4"      |
| 1400.2534  | Codo Hembra 25X3/4"      |
| 1400.32100 | Codo Hembra 32X1"        |



| Referencia | Descripción del artículo                          |
|------------|---|
| 1402.1612  | Codo Base Hembra Fijación - Altura 46 mm. 16X1/2" |
| 1402.2012  | Codo Base Hembra Fijación - Altura 46 mm. 20X1/2" |
| 1402.2534  | Codo Base Hembra Fijación - Altura 46 mm. 25X3/4" |



| Referencia | Descripción del artículo                          |
|------------|---|
| 1406.1612  | Codo Base Hembra Fijación - Altura 38 mm. 16X1/2" |
| 1406.2012  | Codo Base Hembra Fijación - Altura 38 mm. 20X1/2" |



| Referencia | Descripción del artículo |
|------------|--------------------------|
| 1407.2534  | Codo 90° Movil 25X3/4"   |



| Referencia  | Descripción del artículo |
|-------------|--------------------------|
| 1423.161616 | Te Igual De 16 mm.       |
| 1423.202020 | Te Igual De 20 mm.       |
| 1423.252525 | Te Igual De 25 mm.       |
| 1423.323232 | Te Igual De 32 mm.       |



| Referencia  | Descripción del artículo    |
|-------------|-----------------------------|
| 1423.201616 | Te Reducida De 20X16x16 mm. |
| 1423.201620 | Te Reducida De 20X16x20 mm. |
| 1423.202016 | Te Reducida De 20X20x16 mm. |
| 1423.251625 | Te Reducida De 25X16x25 mm. |
| 1423.252020 | Te Reducida De 25X20x20 mm. |
| 1423.252025 | Te Reducida De 25X20x25 mm. |
| 1423.322532 | Te Reducida De 32X25x32 mm. |



| Referencia  | Descripción del artículo    |
|-------------|-----------------------------|
| 1420.161216 | Te salida hembra de 16x1/2" |
| 1420.201220 | Te salida hembra de 20x1/2" |
| 1420.251225 | Te salida hembra de 25x1/2" |
| 1420.253425 | Te salida hembra de 25x3/4" |



| Referencia   | Descripción del artículo |
|--------------|--------------------------|
| 1482.202162  | Cruz de 20x20x16x16 mm.  |
| 1482.2520162 | Cruz de 25x20x16x16 mm.  |
| 1482.25203   | Cruz de 25x20x20x20 mm.  |



| Referencia | Descripción del artículo |
|------------|--------------------------|
| 1433.1616  | Manguito igual de 16 mm. |
| 1433.2020  | Manguito igual de 20 mm. |
| 1433.2525  | Manguito igual de 25 mm. |
| 1433.3232  | Manguito igual de 32 mm. |



| Referencia | Descripción del artículo    |
|------------|-----------------------------|
| 1433.2016  | Manguito reducido 20x16 mm. |
| 1433.2520  | Manguito reducido 25x20 mm. |
| 1433.3225  | Manguito reducido 32x25 mm. |



| Referencia | Descripción del artículo |
|------------|--------------------------|
| 1411.1612  | Racor fijo macho 16x1/2" |
| 1411.2012  | Racor fijo macho 20x1/2" |
| 1411.2034  | Racor fijo macho 20x3/4" |
| 1411.2534  | Racor fijo macho 25x3/4" |
| 1411.25100 | Racor fijo macho 25x1"   |
| 1411.32100 | Racor fijo macho 32x1"   |





## Tubería y accesorio sistema PEX



| Referencia | Descripción del artículo  |
|------------|---------------------------|
| 1410.1612  | Racor fijo hembra 16x1/2" |
| 1410.2012  | Racor fijo hembra 20x1/2" |
| 1410.2034  | Racor fijo hembra 20x3/4" |
| 1410.2534  | Racor fijo hembra 25x3/4" |
| 1410.25100 | Racor fijo hembra 25x1"   |
| 1411.32100 | Racor fijo hembra 32x1"   |



| Referencia | Descripción del artículo |
|------------|--------------------------|
| 1412.1612  | Racor movil 16x1/2"      |
| 1412.1634  | Racor movil 16x3/4"      |
| 1412.2012  | Racor movil 20x1/2"      |
| 1412.2034  | Racor movil 20x3/4"      |
| 1412.2534  | Racor movil 25x3/4"      |
| 1412.32100 | Racor movil 32x1"        |



| Referencia | Descripción del artículo           |
|------------|------------------------------------|
| 244.101    | Placa de fijación recta 250x60 mm. |



| Referencia | Descripción del artículo                          |
|------------|---|
| 244.102    | Placa de fijación para tabiquería seca 344x60 mm. |



| Referencia   | Descripción del artículo           |
|--------------|------------------------------------|
| 1482.2020163 | Distribuidor de 20x20x16x16x16 mm. |
| 1483.2520163 | Distribuidor de 25x20x16x16x16 mm. |



| Referencia | Descripción del artículo                          |
|------------|---|
| 1471.2020  | Válvula de esfera con palanca y protección 20 mm. |
| 1471.2525  | Válvula de esfera con palanca y protección 25 mm. |
| 1471.3232  | Válvula de esfera con palanca y protección 32 mm. |



| Referencia  | Descripción del artículo                           |
|-------------|--|
| 1479.12020P | Pack válvula en u c/ mando palanca y plafón 20 mm. |
| 1479.12525P | Pack válvula en u c/ mando palanca y plafón 25 mm. |



| Referencia  | Descripción del artículo                          |
|-------------|---|
| 1479.02020P | Pack válvula en u c/ mando oculto y plafón 20 mm. |
| 1479.02525P | Pack válvula en u c/ mando oculto y plafón 25 mm. |



| Referencia  | Descripción del artículo                            |
|-------------|---|
| 1477.11616P | Pack válvula recta c/ mando palanca y plafón 16 mm. |
| 1477.12020P | Pack válvula recta c/ mando palanca y plafón 20 mm. |
| 1477.12525P | Pack válvula recta c/ mando palanca y plafón 25 mm. |



| Referencia  | Descripción del artículo                           |
|-------------|--|
| 1477.01616P | Pack válvula recta c/ mando oculto y plafón 16 mm. |
| 1477.02020P | Pack válvula recta c/ mando oculto y plafón 20 mm. |
| 1477.02525P | Pack válvula recta c/ mando oculto y plafón 25 mm. |



| Referencia | Descripción del artículo |
|------------|--------------------------|
| 1479.2020  | Válvula en U 20 mm.      |
| 1479.2525  | Válvula en U 25 mm.      |



| Referencia | Descripción del artículo |
|------------|--------------------------|
| 1477.1616  | Válvula en U 16 mm.      |
| 1477.2020  | Válvula en U 20 mm.      |
| 1477.2525  | Válvula en u 25 mm.      |



| Referencia | Descripción del artículo |
|------------|--------------------------|
| 277.1000   | Mando palanca y plafón   |



| Referencia | Descripción del artículo |
|------------|--------------------------|
| 279.0000   | Mando oculto y plafón    |



| Referencia | Descripción del artículo               |
|------------|--|
| 279.2000   | Prolongador de válvula encaje cuadrado |



| Referencia | Descripción del artículo                                |
|------------|---|
| 360.516321 | Caja + Máquina Prensar + Batería + Cargador 16 - 40 mm. |
| 360.3111   | Cargador Batería Máquina De Presión                     |
| 360.3121   | Batería De Repuesto Li-Ion 3,0 Ah                       |
| 360.313    | Módulo Conexión A Red 230 V.                            |



## Tubería y accesorio sistema PEX



| Referencia | Descripción del artículo    |
|------------|-----------------------------|
| 360.516    | Mordaza mini U press 16 mm. |
| 360.520    | Mordaza mini U press 20 mm. |
| 360.525    | Mordaza mini U press 25 mm. |
| 360.532    | Mordaza mini u press 32 mm. |



| Referencia | Descripción del artículo                      |
|------------|---|
| 360.41620  | Herramienta de prensado manual de 16 a 32 mm. |



| Referencia | Descripción del artículo  |
|------------|---------------------------|
| 360.61632  | Tijeras de 16 a 26 mm.    |
| 360.616260 | Cuchilla repuesto tijeras |



| Referencia | Descripción del artículo                               |
|------------|--|
| 1038348    | Tubo en rollo de 25 m. Aqua pipe natural 16 x 1,8 mm.  |
| 1038349    | Tubo en rollo de 100 m. Aqua pipe natural 16 x 1,8 mm. |
| 1038351    | Tubo en rollo de 200 m. Aqua pipe natural 16 x 1,8 mm. |
| 1038353    | Tubo en rollo de 25 m. Aqua pipe natural 20 x 1,9 mm.  |
| 1038354    | Tubo en rollo de 120 m. Aqua pipe natural 20 x 1,9 mm. |
| 1038356    | Tubo en rollo de 200 m. Aqua pipe natural 20 x 1,9 mm. |
| 1038363    | Tubo en rollo de 100 m. Aqua pipe natural 25 x 2,3 mm. |
| 1038365    | Tubo en rollo de 50 m. Aqua pipe natural 25 x 2,3 mm.  |



| Referencia | Descripción del artículo                              |
|------------|---|
| 1033417    | Tubo en rollo de 50 m. Aqua pipe natural 40 x 3,7 mm. |
| 1033481    | Tubo en rollo de 50 m. Aqua pipe natural 50 x 4,6 mm. |
| 1033502    | Tubo en rollo de 50 m. Aqua pipe natural 63 x 5,8 mm. |
| 1033520    | Tubo en rollo de 50 m. Aqua pipe natural 75 x 6,8 mm. |



| Referencia | Descripción del artículo                              |
|------------|---|
| 1038350    | Tubo en barras de 5 m. Aqua pipe natural 16 x 1,8 mm. |
| 1038355    | Tubo en barras de 5 m. Aqua pipe natural 20 x 1,9 mm. |
| 1038364    | Tubo en barras de 5 m. Aqua pipe natural 25 x 2,3 mm. |
| 1038366    | Tubo en barras de 5 m. Aqua pipe natural 32 x 2,9 mm. |

## uponor



| Referencia | Descripción del artículo                              |
|------------|---|
| 1033420    | Tubo en barras de 5 m. Aqua pipe natural 40 x 3,7 mm. |
| 1033485    | Tubo en barras de 5 m. Aqua pipe natural 50 x 4,6 mm. |
| 1033506    | Tubo en barras de 5 m. Aqua pipe natural 63 x 5,8 mm. |
| 1033523    | Tubo en barras de 5 m. Aqua pipe natural 75 x 6,8 mm. |
| 1038282    | Tubo en barras de 5 m. Aqua pipe natural 90 x 8,2 mm. |
| 1033589    | Tubo en barras de 5 m. Aqua pipe natural 110 x 10 mm. |



| Referencia | Descripción del artículo                                |
|------------|---|
| 1044877    | T. Rollo de 50 m. Aqua pipe preislado 16 x 1,8 mm. Azul |
| 1044878    | T. Rollo de 50 m. Aqua pipe preislado 20 x 1,9 mm. Azul |
| 1044879    | T. Rollo de 50 m. Aqua pipe preislado 25 x 2,3 mm. Azul |



| Referencia | Descripción del artículo                           |
|------------|--|
| 1062045    | Tubo en rollo de 240 m. Comfort pipe plus 16 x 2,0 |
| 1009230    | Tubo en rollo de 240 m. Comfort pipe plus 20 x 2,0 |
| 1062887    | Tubo en rollo de 240 m. Comfort pipe plus 25 x 2,3 |



| Referencia | Descripción del artículo                      |
|------------|---|
| 1042614    | Tubo en rollo de 50 m. Radi pipe 32 x 2,9 mm. |
| 1042615    | Tubo en rollo de 50 m. Radi pipe 40 x 3,7 mm. |
| 1042616    | Tubo en rollo de 50 m. Radi pipe 50 x 4,6 mm. |
| 1042617    | Tubo en rollo de 50 m. Radi pipe 63 x 5,8 mm. |



| Referencia | Descripción del artículo                      |
|------------|---|
| 1038501    | Tubo en barras de 5 m. Radi pipe 16 x 1,8 mm. |
| 1038502    | Tubo en barras de 5 m. Radi pipe 20 x 1,9 mm. |
| 1038503    | Tubo en barras de 5 m. Radi pipe 25 x 2,3 mm. |
| 1042620    | Tubo en barras de 5 m. Radi pipe 32 x 2,9 mm. |
| 1042621    | Tubo en barras de 5 m. Radi pipe 40 x 3,7 mm. |
| 1042622    | Tubo en barras de 5 m. Radi pipe 50 x 4,6 mm. |
| 1042623    | Tubo en barras de 5 m. Radi pipe 63 x 5,8 mm. |
| 1042624    | Tubo en barras de 5 m. Radi pipe 75 x 6,8 mm. |
| 1042625    | Tubo en barras de 5 m. Radi pipe 90 x 8,2 mm. |



## Tubería y accesorio sistema PEX

## Accesorio Sistema PEX Q&amp;E



| Referencia | Descripción del artículo |
|------------|--------------------------|
| 1057453    | Anillo blanco 16 mm.     |
| 1057454    | Anillo blanco 20 mm.     |
| 1057455    | Anillo blanco 25 mm.     |
| 1057456    | Anillo blanco 32 mm.     |



| Referencia | Descripción del artículo |
|------------|--------------------------|
| 1058010    | Anillo rojo de 16 mm.    |
| 1058011    | Anillo rojo de 20 mm.    |
| 1058012    | Anillo rojo de 25 mm.    |



| Referencia | Descripción del artículo |
|------------|--------------------------|
| 1058013    | Anillo azul de 16 mm.    |
| 1058014    | Anillo azul de 20 mm.    |
| 1058015    | Anillo azul de 25 mm.    |



| Referencia | Descripción del artículo |
|------------|--------------------------|
| 1042389    | Anillo natural de 16 mm. |
| 1042837    | Anillo natural de 20 mm. |
| 1042841    | Anillo natural de 25 mm. |
| 1045464    | Anillo natural de 40 mm. |
| 1045489    | Anillo natural de 50 mm. |
| 1045490    | Anillo natural de 63 mm. |
| 1085087    | Anillo natural de 75 mm. |



| Referencia | Descripción del artículo                          |
|------------|---|
| 1008718    | Colector cónico PPSU 3 salidas 25x16x16x16 mm.    |
| 1008719    | Colector cónico PPSU 4 salidas 25x16x16x16x16 mm. |
| 1008720    | Colector cónico PPSU 3 salidas 25x20x16x16 mm.    |
| 1008721    | Colector cónico PPSU 4 salidas 25x20x16x16x16 mm. |



| Referencia | Descripción del artículo                         |
|------------|--|
| 1008722    | Colector techo PPSU 3 salidas 20x20x16x16 mm.    |
| 1008723    | Colector techo PPSU 4 salidas 20x20x16x16x16 mm. |
| 1008724    | Colector techo PPSU 3 salidas 25x20x16x16 mm.    |
| 1008725    | Colector techo PPSU 4 salidas 25x20x16x16x16 mm. |



| Referencia | Descripción del artículo                          |
|------------|---|
| 1008714    | Col. Cónico macho 3 sal. PPSU 3/4"x16x16x16 mm.   |
| 1008715    | Col. Cónico macho 4 sal.PPSU 3/4"x16x16x16x16 mm. |
| 1008716    | Col. Cónico macho 3 sal.PPSU 3/4"x20x16x16 mm.    |
| 1008717    | Col. Cónico macho 4 sal.PPSU 3/4"x20x16x16x16 mm. |



| Referencia | Descripción del artículo |
|------------|--------------------------|
| 1008661    | Racor macho PPSU 16x1/2" |
| 1008662    | Racor macho PPSU 20x1/2" |
| 1008663    | Racor macho PPSU 20x3/4" |
| 1008664    | Racor macho PPSU 25x3/4" |
| 1008665    | Racor macho PPSU 25x1"   |



| Referencia | Descripción del artículo  |
|------------|---------------------------|
| 1042329    | Racor hembra PPSU 16x1/2" |
| 1042330    | Racor hembra PPSU 20x1/2" |
| 1042331    | Racor hembra PPSU 20x3/4" |
| 1042332    | Racor hembra PPSU 25x3/4" |



| Referencia | Descripción del artículo |
|------------|--------------------------|
| 1008679    | Codo PPSU 16 mm.         |
| 1008680    | Codo PPSU 20 mm.         |
| 1008681    | Codo PPSU 25 mm.         |
| 1001245    | Codo PPSU 32 mm.         |
| 1008683    | Codo PPSU 40 mm.         |
| 1042859    | Codo PPSU 50 mm.         |
| 1042858    | Codo PPSU 63 mm.         |
| 1085080    | Codo PPSU 75 mm.         |



| Referencia | Descripción del artículo |
|------------|--------------------------|
| 1008666    | Codo macho PPSU 16 mm.   |
| 1008667    | Codo macho PPSU 20 mm.   |
| 1008668    | Codo macho PPSU 25 mm.   |



| Referencia | Descripción del artículo    |
|------------|-----------------------------|
| 1042334    | Codo hembra PPSU 1/2x16 mm. |
| 1042335    | Codo hembra PPSU 1/2x20 mm. |
| 1042336    | Codo hembra PPSU 3/4x20 mm. |
| 1042337    | Codo hembra PPSU 3/4x25 mm. |



## Tubería y accesorio sistema PEX




| Referencia | Descripción del artículo |
|------------|--------------------------|
| 1008669    | Manguito PPSU 16 mm.     |
| 1008932    | Manguito PPSU 20 mm.     |
| 1008671    | Manguito PPSU 25 mm.     |
| 1001235    | Manguito PPSU 32 mm.     |
| 1008673    | Manguito PPSU 40 mm.     |
| 1042866    | Manguito PPSU 50 mm.     |
| 1042865    | Manguito PPSU 63 mm.     |
| 1085084    | Manguito PPSU 75 mm.     |



| Referencia | Descripción del artículo          |
|------------|-----------------------------------|
| 1008674    | Manguito reducido PPSU 20x16 mm.  |
| 1008675    | Manguito reducido PPSU 25x16 mm.  |
| 1008676    | Manguito reducido PPSU 25x20 mm.  |
| 1001240    | Manguito reducido PPSU 32x25 mm.  |
| 1008678    | Manguito reducido PPSU 420x32 mm. |
| 1042879    | Manguito reducido PPSU 50x32 mm.  |
| 1042867    | Manguito reducido PPSU 50x40 mm.  |
| 1042878    | Manguito reducido PPSU 63x40 mm.  |
| 1042877    | Manguito reducido PPSU 63x50 mm.  |
| 1085086    | Manguito reducido PPSU 75x50 mm.  |
| 1085085    | Manguito reducido PPSU 75x63 mm.  |

Descubre este 2019

# la tienda on-line más rápida

de Electricidad, Fontanería, Climatización y Redes



Descubre este 2019

## clickservice

en

[www.gruponovelec.com](http://www.gruponovelec.com)

clickservice

La Tienda on-line  
de **Novelec**



| Referencia | Descripción del artículo |
|------------|--------------------------|
| 1008710    | Te PPSU 16x20x16 mm.     |
| 1008700    | Te PPSU 20x16x16 mm.     |
| 1008689    | Te PPSU 20x16x20 mm.     |
| 1008697    | Te PPSU 20x20x16 mm.     |
| 1008711    | Te PPSU 20x25x20 mm.     |
| 1008702    | Te PPSU 25x16x16 mm.     |
| 1008699    | Te PPSU 25x16x20 mm.     |
| 1008690    | Te PPSU 25x16x25 mm.     |
| 1008701    | Te PPSU 25x20x16 mm.     |
| 1008703    | Te PPSU 25x20x20 mm.     |
| 1008691    | Te PPSU 25x20x25 mm.     |
| 1001420    | Te PPSU 25x25x20 mm.     |
| 1008712    | Te PPSU 25x32x25 mm.     |
| 1001422    | Te PPSU 32x20x25 mm.     |
| 1001424    | Te PPSU 32x20x32 mm.     |
| 1008704    | Te PPSU 32x25x20 mm.     |
| 1001426    | Te PPSU 32x25x25 mm.     |
| 1001428    | Te PPSU 32x25x32 mm.     |
| 1008707    | Te PPSU 40x20x32 mm.     |
| 1008708    | Te PPSU 40x25x32 mm.     |
| 1008695    | Te PPSU 40x25x40 mm.     |
| 1008709    | Te PPSU 40x32x32 mm.     |
| 1008696    | Te PPSU 40x32x40 mm.     |
| 1042876    | Te PPSU 50x25x40 mm.     |
| 1042864    | Te PPSU 50x25x50 mm.     |
| 1042863    | Te PPSU 50x32x50 mm.     |
| 1042862    | Te PPSU 50x40x40 mm.     |
| 1042875    | Te PPSU 50x40x50 mm.     |
| 1042871    | Te PPSU 63x25x50 mm.     |
| 1042873    | Te PPSU 63x25x63 mm.     |
| 1042870    | Te PPSU 63x32x63 mm.     |
| 1042869    | Te PPSU 63x40x40 mm.     |
| 1042872    | Te PPSU 63x40x63 mm.     |
| 1042868    | Te PPSU 63x50x50 mm.     |
| 1042874    | Te PPSU 63x50x63 mm.     |
| 1085083    | Te PPSU 75x25x75 mm.     |
| 1085082    | Te PPSU 75x40x75 mm.     |



| Referencia | Descripción del artículo |
|------------|--------------------------|
| 1008684    | Te igual PPSU 16 mm.     |
| 1008685    | Te igual PPSU 20 mm.     |
| 1008686    | Te igual PPSU 25 mm.     |
| 1001250    | Te igual PPSU 32 mm.     |





## Tubería y accesorio sistema PEX



| Referencia | Descripción del artículo |
|------------|--------------------------|
| 1008688    | Te igual PPSU 40 mm.     |
| 1042861    | Te igual PPSU 50 mm.     |
| 1042860    | Te igual PPSU 63 mm.     |
| 1085081    | Te igual PPSU 75 mm.     |



| Referencia | Descripción del artículo |
|------------|--------------------------|
| 1042338    | Te PPSU 16x1/2"          |
| 1042339    | Te PPSU 20x1/2"          |
| 1042340    | Te PPSU 25x1/2"          |
| 1042341    | Te PPSU 25x3/4"          |



| Referencia | Descripción del artículo        |
|------------|---------------------------------|
| 1038021    | Racor tuerca móvil PPSU 16x1/2" |
| 1038022    | Racor tuerca móvil PPSU 20x1/2" |
| 1038023    | Racor tuerca móvil PPSU 20x3/4" |
| 1038024    | Racor tuerca móvil PPSU 25x3/4" |
| 1038025    | Racor tuerca móvil PPSU 25x1"   |



| Referencia | Descripción del artículo       |
|------------|--------------------------------|
| 1038037    | Codo tuerca móvil PPSU 16x1/2" |
| 1038038    | Codo tuerca móvil PPSU 20x1/2" |
| 1038039    | Codo tuerca móvil PPSU 20x3/4" |
| 1038040    | Codo tuerca móvil PPSU 25x3/4" |



| Referencia | Descripción del artículo          |
|------------|-----------------------------------|
| 1042342    | Codo placa PPSU altura 43 16x1/2" |
| 1042343    | Codo placa PPSU altura 43 20x1/2" |



| Referencia | Descripción del artículo          |
|------------|-----------------------------------|
| 1042344    | Codo placa PPSU altura 49 16x1/2" |
| 1042345    | Codo placa PPSU altura 49 20x1/2" |



| Referencia | Descripción del artículo       |
|------------|--------------------------------|
| 1023027    | Colector M/H 2 salidas 16x3/4" |
| 1023028    | Colector M/H 3 salidas 16x3/4" |
| 1023029    | Colector M/H 4 salidas 16x3/4" |



| Referencia | Descripción del artículo         |
|------------|----------------------------------|
| 1047924    | Colector M/H 2 salidas 2x20x3/4" |
| 1047925    | Colector M/H 3 salidas 3x20x3/4" |
| 1047926    | Colector M/H 4 salidas 4x20x3/4" |



| Referencia | Descripción del artículo                  |
|------------|---|
| 1047218    | Colector m/ tuerca móvil 2 sal. 2X16x3/4" |
| 1047219    | Colector m/ tuerca móvil 3 sal. 3X16x3/4" |
| 1047220    | Colector m/ tuerca móvil 4 sal. 4X16x3/4" |



| Referencia | Descripción del artículo |
|------------|--------------------------|
| 1014123    | Tapón macho colector 1"  |



| Referencia | Descripción del artículo |
|------------|--------------------------|
| 1033435    | Racor macho 16x1/2"      |
| 1033436    | Racor macho 16x3/4"      |
| 1033437    | Racor macho 20x1/2"      |
| 1033438    | Racor macho 20x3/4"      |
| 1047862    | Racor macho 25x3/4"      |
| 1047863    | Racor macho 25x1"        |
| 1008730    | Racor macho 32x1"        |
| 1022290    | Racor macho 40x1"        |
| 1008732    | Racor macho 40x11/4"     |
| 1047864    | Racor macho 50x11/2"     |
| 1008867    | Racor macho 63x2"        |
| 1085074    | Racor macho 75x21/2"     |



| Referencia | Descripción del artículo |
|------------|--------------------------|
| 1023009    | Racor hembra 16x1/2"     |
| 1023010    | Racor hembra 20x1/2"     |
| 1023011    | Racor hembra 20x3/4"     |
| 1023012    | Racor hembra 25x3/4"     |
| 1023013    | Racor hembra 25x1"       |
| 1047866    | Racor hembra 32x1"       |
| 1047867    | Racor hembra 40x11/4"    |



| Referencia | Descripción del artículo |
|------------|--------------------------|
| 1047197    | Codo de 16 mm.           |
| 1047198    | Codo de 20 mm.           |
| 1047199    | Codo de 25 mm.           |



## Tubería y accesorio sistema PEX




| Referencia | Descripción del artículo |
|------------|--------------------------|
| 1023019    | Codo macho 16x1/2".      |
| 1023020    | Codo macho 20x1/2".      |
| 1023021    | Codo macho 20x3/4"       |
| 1023022    | Codo macho 25x3/4"       |
| 1047877    | Codo macho 32x1"         |
| 1047878    | Codo macho 40x1 1/4"     |



| Referencia | Descripción del artículo |
|------------|--------------------------|
| 1023023    | Codo hembra 16x1/2"      |
| 1023024    | Codo hembra 20x1/2"      |
| 1023025    | Codo hembra 20x3/4"      |
| 1023026    | Codo hembra 25x3/4"      |



| Referencia | Descripción del artículo |
|------------|--------------------------|
| 1047193    | Manguito 16 mm.          |
| 1047194    | Manguito 20 mm.          |



| Referencia | Descripción del artículo |
|------------|--------------------------|
| 1047212    | Te igual 16 mm.          |
| 1047213    | Te igual 20 mm           |



| Referencia | Descripción del artículo |
|------------|--------------------------|
| 1047215    | Te reducida 20x16x20 mm. |
| 1047216    | Te reducida 25x16x25 mm. |
| 1047917    | Te reducida 25x20x20 mm. |
| 1047217    | Te reducida 25x20x25 mm. |



| Referencia | Descripción del artículo |
|------------|--------------------------|
| 1047885    | Te hembra 16x1/2"x16     |
| 1047886    | Te hembra 20x1/2"x20     |
| 1047887    | Te hembra 25x1/2"x25     |
| 1047888    | Te hembra 25x3/4"x25     |
| 1047201    | Te hembra 32x1"x32       |



| Referencia | Descripción del artículo   |
|------------|----------------------------|
| 1023014    | Racor tuerca móvil 16x1/2" |
| 1023015    | Racor tuerca móvil 20x1/2" |



| Referencia | Descripción del artículo   |
|------------|----------------------------|
| 1023016    | Racor tuerca móvil 20x3/4" |
| 1023017    | Racor tuerca móvil 25x3/4" |
| 1023018    | Racor tuerca móvil 25x1"   |



| Referencia | Descripción del artículo  |
|------------|---------------------------|
| 1047879    | Codo tuerca móvil 16x1/2" |
| 1047880    | Codo tuerca móvil 20x1/2" |
| 1047881    | Codo tuerca móvil 20x3/4" |
| 1047882    | Codo tuerca móvil 25x3/4" |



| Referencia | Descripción del artículo |
|------------|--------------------------|
| 1047938    | Unión p/ cobre 16x12 mm. |
| 1023040    | Unión p/ cobre 16x15 mm. |
| 1047940    | Unión p/ cobre 20x18 mm. |
| 1047941    | Unión p/ cobre 20x22 mm. |
| 1023042    | Unión p/ cobre 25x22 mm. |
| 1047942    | Unión p/ cobre 25x28 mm. |
| 1047943    | Unión p/ cobre 32x28 mm. |



| Referencia | Descripción del artículo |
|------------|--------------------------|
| 1059820    | Smart aqua codo 16x1/2"  |
| 1059821    | Smart aqua codo 20x1/2"  |



| Referencia | Descripción del artículo         |
|------------|----------------------------------|
| 1023034    | Smart aqua codo fijación 16x1/2" |
| 1023035    | Smart aqua codo fijación 20x1/2" |



| Referencia | Descripción del artículo               |
|------------|--|
| 1047936    | Smart aqua codo fijación largo 16x1/2" |
| 1047937    | Smart aqua codo fijación largo 20x1/2" |



| Referencia | Descripción del artículo  |
|------------|---------------------------|
| 1008845    | Smart aqua funda plástico |



| Referencia | Descripción del artículo          |
|------------|-----------------------------------|
| 1047935    | Smart aqua codo encastrar 16x1/2" |



## Tubería y accesorio sistema PEX

# Uponor



**Referencia**  
1008845

**Descripción del artículo**  
Smart aqua funda plástico



**Referencia**  
1047932  
1047933

**Descripción del artículo**  
Smart aqua codo encastrar 20x1/2"  
Smart aqua codo encastrar 25x3/4"



**Referencia**  
1038419  
1038420  
1038421  
1038422

**Descripción del artículo**  
Llave de corte recta 16 mm.  
Llave de corte recta 20 mm.  
Llave de corte recta 25 mm.  
Llave de corte recta 32 mm.



**Referencia**  
1038426  
1038427  
1038431

**Descripción del artículo**  
Llave corte en V 16 mm.  
Llave corte en V 20 mm.  
Llave corte en V 25 mm.




**Referencia**  
1023161

**Descripción del artículo**  
Maneta vista p/ válvula



**Referencia**  
1023162

**Descripción del artículo**  
Maneta oculta p/ válvula



**Referencia**  
1038462

**Descripción del artículo**  
Maneta redonda p/ válvula



**Referencia**  
1023163

**Descripción del artículo**  
Prolongador de llave flex



**Referencia**  
1038428  
1038429  
1038430

**Descripción del artículo**  
Llave de corte palanca de 25 mm.  
Llave de corte palanca de 32 mm.  
Llave de corte palanca de 40 mm.



| Referencia | Descripción del artículo     |
|------------|------------------------------|
| 1057842    | Smart aqua placa de fijación |
| 1038145    | Smart aqua placa de fijación |
| 1038146    | Smart aqua placa plástica    |



| Referencia | Descripción del artículo          |
|------------|-----------------------------------|
| 1004000    | Expandidor manual 16 - 20 - 25 mm |



| Referencia | Descripción del artículo      |
|------------|-------------------------------|
| 1001372    | Cabezal expandidor 16x2 mm.   |
| 1001373    | Cabezal expandidor 20x2 mm.   |
| 1001374    | Cabezal expandidor 25x2,3 mm. |
| 1004006    | Cabezal expandidor 32x2,9 mm. |



| Referencia | Descripción del artículo                     |
|------------|--|
| 1084932    | Expandidor con cabezas M12 de 16-20 y 25 mm. |

# No te imaginas las múltiples posibilidades que tienes con Novelec

Descubre todo un mundo de innovación con los productos y servicios de las marcas líderes en electricidad, fluidos, climatización, VDI...





## Tubería y accesorio PPR polipropileno



## Barras de 4 m.



| Referencia  | Descripción del artículo                      |
|-------------|---|
| TNIRRRP2074 | Tubo Niron Rp Monocapa PPR RP D20 S3,2 SDR7,4 |
| TNIRRRP2574 | Tubo Niron Rp Monocapa PPR RP D25 S3,2 SDR7,4 |
| TNIRRRP329  | Tubo Niron Rp Monocapa PPR RP D32 S4 SDR9     |
| TNIRRRP409  | Tubo Niron Rp Monocapa PPR RP D40 S4 SDR9     |
| TNIRRRP509  | Tubo Niron Rp Monocapa PPR RP D50 S4 SDR9     |
| TNIRRRP639  | Tubo Niron Rp Monocapa PPR RP D63 S4 SDR9     |
| TNIRRRP759  | Tubo Niron Rp Monocapa PPR RP D75 S4 SDR9     |
| TNIRRRP909  | Tubo Niron Rp Monocapa PPR RP D90 S4 SDR9     |
| TNIRRRP1109 | Tubo Niron Rp Monocapa PPR RP D110 S4 SDR9    |
| TNIRRRP1259 | Tubo Niron Rp Monocapa PPR RP D125 S4 SDR9    |
| TNIRRRP1609 | Tubo Niron Rp Monocapa PPR RP D160 S4 SDR9    |
| TNIRRRP2009 | Tubo Niron Rp Monocapa PPR RP D200 S4 SDR10   |



| Referencia | Descripción del artículo                      |
|------------|---|
| TNIRR16    | Tubo Niron Monocapa PPR D16 S2,5 SDR6 (PN20)  |
| TNIRR20    | Tubo Niron Monocapa PPR D20 S2,5 SDR6 (PN20)  |
| TNIRR25    | Tubo Niron Monocapa PPR D25 S2,5 SDR6 (PN20)  |
| TNIRR32    | Tubo Niron Monocapa PPR D32 S2,5 SDR6 (PN20)  |
| TNIRR40    | Tubo Niron Monocapa PPR D40 S2,5 SDR6 (PN20)  |
| TNIRR50    | Tubo Niron Monocapa PPR D50 S2,5 SDR6 (PN20)  |
| TNIRR63    | Tubo Niron Monocapa PPR D63 S2,5 SDR6 (PN20)  |
| TNIRR75    | Tubo Niron Monocapa PPR D75 S2,5 SDR6 (PN20)  |
| TNIRR90    | Tubo Niron Monocapa PPR D90 S2,5 SDR6 (PN20)  |
| TNIRR110   | Tubo Niron Monocapa PPR D110 S2,5 SDR6 (PN20) |
| TNIRR125   | Tubo Niron Monocapa PPR D125 S2,5 SDR6 (PN20) |
| TNIRR160   | Tubo Niron Monocapa PPR D160 S2,5 SDR6 (PN20) |



| Referencia | Descripción del artículo                        |
|------------|---|
| TNIRR2516  | Tubo Niron Monocapa PPR D25 S3,2 SDR7,4 (PN16)  |
| TNIRR3216  | Tubo Niron Monocapa PPR D32 S3,2 SDR7,4 (PN16)  |
| TNIRR4016  | Tubo Niron Monocapa PPR D40 S3,2 SDR7,4 (PN16)  |
| TNIRR5016  | Tubo Niron Monocapa PPR D50 S3,2 SDR7,4 (PN16)  |
| TNIRR6316  | Tubo Niron Monocapa PPR D63 S3,2 SDR7,4 (PN16)  |
| TNIRR7516  | Tubo Niron Monocapa PPR D75 S3,2 SDR7,4 (PN16)  |
| TNIRR9016  | Tubo Niron Monocapa PPR D90 S3,2 SDR7,4 (PN16)  |
| TNIRR11016 | Tubo Niron Monocapa PPR D110 S3,2 SDR7,4 (PN16) |
| TNIRR12516 | Tubo Niron Monocapa PPR D125 S3,2 SDR7,4 (PN16) |
| TNIRR16016 | Tubo Niron Monocapa PPR D160 S3,2 SDR7,4 (PN16) |



| Referencia | Descripción del artículo                     |
|------------|--|
| TNIRR2510  | Tubo Niron Monocapa PPR D25 S5 SDR11 (PN10)  |
| TNIRR3210  | Tubo Niron Monocapa PPR D32 S5 SDR11 (PN10)  |
| TNIRR4010  | Tubo Niron Monocapa PPR D40 S5 SDR11 (PN10)  |
| TNIRR5010  | Tubo Niron Monocapa PPR D50 S5 SDR11 (PN10)  |
| TNIRR6310  | Tubo Niron Monocapa PPR D63 S5 SDR11 (PN10)  |
| TNIRR7510  | Tubo Niron Monocapa PPR D75 S5 SDR11 (PN10)  |
| TNIRR9010  | Tubo Niron Monocapa PPR D90 S5 SDR11 (PN10)  |
| TNIRR11010 | Tubo Niron Monocapa PPR D110 S5 SDR11 (PN10) |
| TNIRR12510 | Tubo Niron Monocapa PPR D125 S5 SDR11 (PN10) |
| TNIRR16010 | Tubo Niron Monocapa PPR D160 S5 SDR11 (PN10) |
| TNIRR20010 | Tubo Niron Monocapa PPR D200 S5 SDR11 (PN10) |
| TNIRR25010 | Tubo Niron Monocapa PPR D250 S5 SDR11 (PN10) |
| TNIRR31510 | Tubo Niron Monocapa PPR D315 S5 SDR11 (PN10) |
| TNIRR40010 | Tubo Niron Monocapa PPR D400 S5 SDR11 (PN10) |



| Referencia  | Descripción del artículo                     |
|-------------|--|
| TNIRRF1674  | Tubo Niron FG Compuesto PPR D16 S3,2 SDR7,4  |
| TNIRRF2074  | Tubo Niron FG Compuesto PPR D20 S3,2 SDR7,4  |
| TNIRRF2574  | Tubo Niron FG Compuesto PPR D25 S3,2 SDR7,4  |
| TNIRRF3274  | Tubo Niron FG Compuesto PPR D32 S3,2 SDR7,4  |
| TNIRRF4074  | Tubo Niron FG Compuesto PPR D40 S3,2 SDR7,4  |
| TNIRRF5074  | Tubo Niron FG Compuesto PPR D50 S3,2 SDR7,4  |
| TNIRRF6374  | Tubo Niron FG Compuesto PPR D63 S3,2 SDR7,4  |
| TNIRRF7574  | Tubo Niron FG Compuesto PPR D75 S3,2 SDR7,4  |
| TNIRRF9074  | Tubo Niron FG Compuesto PPR D90 S3,2 SDR7,4  |
| TNIRRF11074 | Tubo Niron FG Compuesto PPR D110 S3,2 SDR7,4 |
| TNIRRF12574 | Tubo Niron FG Compuesto PPR D125 S3,2 SDR7,4 |
| TNIRRF16074 | Tubo Niron FG Compuesto PPR D160 S3,2 SDR7,4 |



| Referencia | Descripción del artículo                          |
|------------|---|
| TNIRFB2074 | Tubo Niron Fiber Blue Comp.PPR RP D20 S3, SDR7,4  |
| TNIRFB2574 | Tubo Niron Fiber Blue Comp.PPR RP D25 S3,2 SDR7,4 |
| TNIRFB329  | Tubo Niron Fiber Blue Comp.PPR RP D32 S4 SDR9     |
| TNIRFB409  | Tubo Niron Fiber Blue Comp.PPR RP D40 S4 SDR9     |
| TNIRFB509  | Tubo Niron Fiber Blue Comp.PPR RP D50 S4 SDR9     |
| TNIRFB639  | Tubo Niron Fiber Blue Comp.PPR RP D63 S4 SDR9     |
| TNIRFB759  | Tubo Niron Fiber Blue Comp.PPR RP D75 S4 SDR9     |
| TNIRFB909  | Tubo Niron Fiber Blue Comp.PPR RP D90 S4 SDR9     |
| TNIRFB1109 | Tubo Niron Fiber Blue Comp.PPR RP D110 S4 SDR9    |
| TNIRFB1259 | Tubo Niron Fiber Blue Comp.PPR RP D125 S4 SDR9    |
| TNIRFB1609 | Tubo Niron Fiber Blue Comp.PPR RP D160 S4 SDR9    |
| TNIRFB2009 | Tubo Niron Fiber Blue Comp.PPR RP D200 S4 SDR9    |





## Tubería y accesorio PPR polipropileno



| Referencia  | Descripción del artículo                        |
|-------------|---|
| TNIRCL2074  | Tubo Niron Clima Comp. PPR100 D20 S3,2 SDR7,4   |
| TNIRCL2574  | Tubo Niron Clima Comp. PPR100 D25 S3,2 SDR7,4   |
| TNIRCL3211  | Tubo Niron Clima Compuesto PPR100 D32 S5 SDR11  |
| TNIRCL4011  | Tubo Niron Clima Compuesto PPR100 D40 S5 SDR11  |
| TNIRCL5011  | Tubo Niron Clima Compuesto PPR100 D50 S5 SDR11  |
| TNIRCL6311  | Tubo Niron Clima Compuesto PPR100 D63 S5 SDR11  |
| TNIRCL7511  | Tubo Niron Clima Compuesto PPR100 D75 S5 SDR11  |
| TNIRCL9011  | Tubo Niron Clima Compuesto PPR100 D90 S5 SDR11  |
| TNIRCL11011 | Tubo Niron Clima Compuesto PPR100 D110 S5 SDR11 |
| TNIRCL12511 | Tubo Niron Clima Compuesto PPR100 D125 S5 SDR11 |
| TNIRCL16011 | Tubo Niron Clima Compuesto PPR100 D160 S5 SDR11 |
| TNIRCL20011 | Tubo Niron Clima Compuesto PPR100 D200 S5 SDR11 |
| TNIRCL25011 | Tubo Niron Clima Compuesto PPR100 D250 S5 SDR11 |
| TNIRCL31511 | Tubo Niron Clima Compuesto PPR100 D315 S5 SDR11 |
| TNIRCL35511 | Tubo Niron Clima Compuesto PPR100 D355 S5 SDR11 |
| TNIRCL40011 | Tubo Niron Clima Compuesto PPR100 D400 S5 SDR11 |

## Barras de 4 m.



| Referencia | Descripción del artículo                       |
|------------|--|
| TNIRV20    | Tubo Niron Monocapa Purple PPR D20 S3,2 SDR7,4 |
| TNIRV25    | Tubo Niron Monocapa Purple PPR D25 S3,2 SDR7,4 |
| TNIRV32    | Tubo Niron Monocapa Purple PPR D32 S5 SDR11    |
| TNIRV40    | Tubo Niron Monocapa Purple PPR D40 S5 SDR11    |
| TNIRV50    | Tubo Niron Monocapa Purple PPR D50 S5 SDR11    |
| TNIRV63    | Tubo Niron Monocapa Purple PPR D63 S5 SDR11    |
| TNIRV75    | Tubo Niron Monocapa Purple PPR D75 S5 SDR11    |
| TNIRV90    | Tubo Niron Monocapa Purple PPR D90 S5 SDR11    |
| TNIRV110   | Tubo Niron Monocapa Purple PPR D110 S5 SDR11   |
| TNIRV125   | Tubo Niron Monocapa Purple PPR D125 S5 SDR11   |
| TNIRV160   | Tubo Niron Monocapa Purple PPR D160 S5 SDR11   |



| Referencia | Descripción del artículo                                  |
|------------|---|
| TNIRRUV20  | Tubo Niron RP C/Protecc. Uv Monoc. PPR RP D20 S3,2 SDR7,4 |
| TNIRRUV25  | Tubo Niron RP C/Protecc. Uv Monoc. PPR RP D25 S3,2 SDR7,4 |
| TNIRRUV32  | Tubo Niron RP C/ Protecc. Uv Monocapa PPR RP D32 S4 SDR9  |
| TNIRRUV40  | Tubo Niron RP C/ Protecc. Uv Monocapa PPR RP D40 S4 SDR9  |
| TNIRRUV50  | Tubo Niron RP C/ Protecc. Uv Monocapa PPR RP D50 S4 SDR9  |
| TNIRRUV63  | Tubo Niron RP C/ Protecc. Uv Monocapa PPR RP D63 S4 SDR9  |
| TNIRRUV75  | Tubo Niron RP C/ Protecc. Uv Monocapa PPR RP D75 S4 SDR9  |
| TNIRRUV90  | Tubo Niron RP C/ Protecc. Uv Monocapa PPR RP D90 S4 SDR9  |
| TNIRRUV110 | Tubo Niron RP C/ Protecc. Uv Monocapa PPR RP D110 S4 SDR9 |
| TNIRRUV125 | Tubo Niron RP C/ Protecc. Uv Monocapa PPR RP D125 S4 SDR9 |

## Barras de 5,8 m.



| Referencia  | Descripción del artículo                        |
|-------------|---|
| TNIRCL16017 | Tubo Niron Clima Compuesto PPR RP D160 S8 SDR17 |
| TNIRCL20017 | Tubo Niron Clima Compuesto PPR RP D200 S8 SDR17 |
| TNIRCL25017 | Tubo Niron Clima Compuesto PPR RP D250 S8 SDR17 |
| TNIRCL31517 | Tubo Niron Clima Compuesto PPR RP D315 S8 SDR17 |
| TNIRCL35517 | Tubo Niron Clima Compuesto PPR RP D355 S8 SDR17 |
| TNIRCL40017 | Tubo Niron Clima Compuesto PPR RP D400 S8 SDR17 |
| TNIRCL45017 | Tubo Niron Clima Compuesto PPR RP D450 S8 SDR17 |
| TNIRCL50017 | Tubo Niron Clima Compuesto PPR RP D500 S8 SDR17 |
| TNIRCL56017 | Tubo Niron Clima Compuesto PPR RP D560 S8 SDR17 |
| TNIRCL63017 | Tubo Niron Clima Compuesto PPR RP D630 S8 SDR17 |

## Accesorio Electrosoldable



| Referencia  | Descripción del artículo   |
|-------------|----------------------------|
| NCE 40      | Codo eléctrico 45° 40 mm.  |
| NCE 50      | Codo eléctrico 45° 50 mm.  |
| NCE 63      | Codo eléctrico 45° 63 mm.  |
| NCE 75      | Codo eléctrico 45° 75 mm.  |
| NCE 90      | Codo eléctrico 45° 90 mm.  |
| NCE 110     | Codo eléctrico 45° 110 mm. |
| NCE 125 MAN | Codo eléctrico 45° 125 mm. |



# SISTEMA MULTITUBO MULTIMORDAZA MM:

El sistema más versátil del mercado

El PPSU es una alternativa económica, segura y ligera para tus instalaciones.

- Más ligero
- Mayor resistencia en zonas con aguas agresivas.

Sistema completo hasta diámetro

**75 mm**  
(consultar tarifa)



## Tubería y accesorio PPR polipropileno



| Referencia  | Descripción del artículo   |
|-------------|----------------------------|
| NGE 40      | Codo eléctrico 90° 40 mm.  |
| NGE 50      | Codo eléctrico 90° 50 mm.  |
| NGE 63      | Codo eléctrico 90° 63 mm.  |
| NGE 75      | Codo eléctrico 90° 75 mm.  |
| NGE 90      | Codo eléctrico 90° 90 mm.  |
| NGE 110     | Codo eléctrico 90° 110 mm. |
| NGE 125 MAN | Codo eléctrico 90° 125 mm. |



| Referencia  | Descripción del artículo |
|-------------|--------------------------|
| NTE 40      | Te eléctrica 40 mm.      |
| NTE 50      | Te eléctrica 50 mm.      |
| NTE 63      | Te eléctrica 63 mm.      |
| NTE 75      | Te eléctrica 75 mm.      |
| NTE 90      | Te eléctrica 90 mm.      |
| NTE 110     | Te eléctrica 110 mm.     |
| NTE 125 MAN | Te eléctrica 125 mm.     |



| Referencia | Descripción del artículo   |
|------------|----------------------------|
| NME 20     | Manguito eléctrico 20 mm.  |
| NME 25     | Manguito eléctrico 25 mm.  |
| NME 32     | Manguito eléctrico 32 mm.  |
| NME 40     | Manguito eléctrico 40 mm.  |
| NME 50     | Manguito eléctrico 50 mm.  |
| NME 63     | Manguito eléctrico 63 mm.  |
| NME 75     | Manguito eléctrico 75 mm.  |
| NME 90     | Manguito eléctrico 90 mm.  |
| NME 110    | Manguito eléctrico 110 mm. |
| NME 125    | Manguito eléctrico 125 mm. |



| Referencia  | Descripción del artículo                       |
|-------------|--|
| NR754011MM  | Reducción electrosoldable m/m PN 10 75x40 mm.  |
| NR755011MM  | Reducción electrosoldable m/m PN 10 75x50 mm.  |
| NR756311MM  | Reducción electrosoldable m/m PN 10 75x63 mm.  |
| NR905011MM  | Reducción electrosoldable m/m PN 10 90x50 mm.  |
| NR906311MM  | Reducción electrosoldable m/m PN 10 90x63 mm.  |
| NR907511MM  | Reducción electrosoldable m/m PN 10 90x75 mm.  |
| NR1106311MM | Reducción electrosoldable m/m PN 10 110x63 mm. |
| NR1107511MM | Reducción electrosoldable m/m PN 10 110x75 mm. |
| NR1109011MM | Reducción electrosoldable m/m PN 10 110x90 mm. |
| NR1257511MM | Reducción electrosoldable m/m PN 10 125x75 mm. |
| NR1259011MM | Reducción electrosoldable m/m PN 10 125x90 mm. |



| Referencia   | Descripción del artículo                        |
|--------------|---|
| NR12511011MM | Reducción electrosoldable m/m PN 10 125x110 mm. |
| NR20016011MM | Reducción electrosoldable m/m PN 10 200x160 mm. |



| Referencia   | Descripción del artículo                           |
|--------------|--|
| NCOSA 40MAN  | Casquillos electrosoldable c/ junta tórica 40 mm.  |
| NCOSA 50MAN  | Casquillos electrosoldable c/ junta tórica 50 mm.  |
| NCOSA 63MAN  | Casquillos electrosoldable c/ junta tórica 63 mm.  |
| NCOSA 75MAN  | Casquillos electrosoldable c/ junta tórica 75 mm.  |
| NCOSA 90MAN  | Casquillos electrosoldable c/ junta tórica 90 mm.  |
| NCOSA 110MAN | Casquillos electrosoldable c/ junta tórica 110 mm. |
| NCOSA 125MAN | Casquillos electrosoldable c/ junta tórica 125 mm. |



| Referencia   | Descripción del artículo                     |
|--------------|--|
| NRFF40114MAN | Enlace rosca hembra electrosoldable 40x11/4" |
| NRFF50112MAN | Enlace rosca hembra electrosoldable 50x11/2" |
| NRFF632MAN   | Enlace rosca hembra electrosoldable 63x2"    |
| NRFF75212MAN | Enlace rosca hembra electrosoldable 75x21/2" |
| NRFF903MAN   | Enlace rosca hembra electrosoldable 90x3"    |
| NRFF1104MAN  | Enlace rosca hembra electrosoldable 110x4"   |
| NRFF1254MAN  | Enlace rosca hembra electrosoldable 125x4"   |



| Referencia   | Descripción del artículo                    |
|--------------|---|
| NRFM40114MAN | Enlace rosca macho electrosoldable 40x11/4" |
| NRFM50112MAN | Enlace rosca macho electrosoldable 50x11/2" |
| NRFM632MAN   | Enlace rosca macho electrosoldable 63x2"    |
| NRFM75212MAN | Enlace rosca macho electrosoldable 75x21/2" |
| NRFM903MAN   | Enlace rosca macho electrosoldable 90x3"    |
| NRFM1104MAN  | Enlace rosca macho electrosoldable 110x4"   |
| NRFM1254MAN  | Enlace rosca macho electrosoldable 125x4"   |

## Accesorio Termofusión




| Referencia | Descripción del artículo |
|------------|--------------------------|
| NC 4516    | Codo 45° 16 mm.          |
| NC 4520    | Codo 45° 20 mm.          |
| NC 4525    | Codo 45° 25 mm.          |
| NC 4532    | Codo 45° 32 mm.          |
| NC 4540    | Codo 45° 40 mm.          |



## Tubería y accesorio PPR polipropileno



| Referencia | Descripción del artículo |
|------------|--------------------------|
| NC 4550    | Codo 45° 50 mm.          |
| NC 4563    | Codo 45° 63 mm.          |
| NC 4575    | Codo 45° 75 mm.          |
| NC 4590    | Codo 45° 90 mm.          |
| NC 45110   | Codo 45° 110 mm.         |
| NC 45125   | Codo 45° 125 mm.         |



| Referencia | Descripción del artículo |
|------------|--------------------------|
| NG 16      | Codo 90° 16 mm.          |
| NG 20      | Codo 90° 20 mm.          |
| NG 25      | Codo 90° 25 mm.          |
| NG 32      | Codo 90° 32 mm.          |
| NG 40      | Codo 90° 40 mm.          |
| NG 50      | Codo 90° 50 mm.          |
| NG 63      | Codo 90° 63 mm.          |
| NG 75      | Codo 90° 75 mm.          |
| NG 90      | Codo 90° 90 mm.          |
| NG 110     | Codo 90° 110 mm.         |
| NG 125     | Codo 90° 125 mm.         |



| Referencia | Descripción del artículo |
|------------|--------------------------|
| NT 16      | Te de 16 mm.             |
| NT 20      | Te de 20 mm.             |
| NT 25      | Te de 25 mm.             |
| NT 32      | Te de 32 mm.             |
| NT 40      | Te de 40 mm.             |
| NT 50      | Te de 50 mm.             |
| NT 63      | Te de 63 mm.             |
| NT 75      | Te de 75 mm.             |
| NT 90      | Te de 90 mm.             |
| NT 110     | Te de 110 mm.            |
| NT 125     | Te de 125 mm.            |



| Referencia | Descripción del artículo |
|------------|--------------------------|
| NTR 162016 | Te reducida 16x20x16 mm. |
| NTR 201616 | Te reducida 20x16x16 mm. |
| NTR 201620 | Te reducida 20x16x20 mm. |
| NTR 202016 | Te reducida 20x20x16 mm. |
| NTR 251625 | Te reducida 25x16x25 mm. |
| NTR 252020 | Te reducida 25x20x20 mm. |
| NTR 252025 | Te reducida 25x20x25 mm. |



| Referencia    | Descripción del artículo    |
|---------------|-----------------------------|
| NTR 252520    | Te reducida 25x25x20 mm.    |
| NTR 322020    | Te reducida 32x20x20 mm.    |
| NTR 322025    | Te reducida 32x20x25 mm.    |
| NTR 322032    | Te reducida 32x20x32 mm.    |
| NTR 322525    | Te reducida 32x25x25 mm.    |
| NTR 322532    | Te reducida 32x25x32 mm.    |
| NTR 323225    | Te reducida 32x32x25 mm.    |
| NTR 402040    | Te reducida 40x20x40 mm.    |
| NTR 402540    | Te reducida 40x25x40 mm.    |
| NTR 403240    | Te reducida 40x32x40 mm.    |
| NTR 502050    | Te reducida 50x20x50 mm.    |
| NTR 502550    | Te reducida 50x25x50 mm.    |
| NTR 503250    | Te reducida 50x32x50 mm.    |
| NTR 504050    | Te reducida 50x40x50 mm.    |
| NTR 632563    | Te reducida 63x25x63 mm.    |
| NTR 633263    | Te reducida 63x32x63 mm.    |
| NTR 634063    | Te reducida 63x40x63 mm.    |
| NTR 635063    | Te reducida 63x50x63 mm.    |
| NTR 753275    | Te reducida 75x32x75 mm.    |
| NTR 754075    | Te reducida 75x40x75 mm.    |
| NTR 755075    | Te reducida 75x50x75 mm.    |
| NTR 756375    | Te reducida 75x63x75 mm.    |
| NTR 906390    | Te reducida 90x63x90 mm.    |
| NTR 907590    | Te reducida 90x75x90 mm.    |
| NTR 11063110  | Te reducida 110x63x110 mm.  |
| NTR 11075110  | Te reducida 110x75x110 mm.  |
| NTR 11090110  | Te reducida 110x90x110 mm.  |
| NTR 12575125  | Te reducida 125x75x125 mm.  |
| NTR 12590125  | Te reducida 125x90x125 mm.  |
| NTR 125110125 | Te reducida 125x110x125 mm. |




| Referencia | Descripción del artículo |
|------------|--------------------------|
| NMAN 16    | Manguito de 16 mm.       |
| NMAN 20    | Manguito de 20 mm.       |
| NMAN 25    | Manguito de 25 mm.       |
| NMAN 32    | Manguito de 32 mm.       |
| NMAN 40    | Manguito de 40 mm.       |
| NMAN 50    | Manguito de 50 mm.       |
| NMAN 63    | Manguito de 63 mm.       |
| NMAN 75    | Manguito de 75 mm.       |
| NMAN 90    | Manguito de 90 mm.       |
| NMAN 110   | Manguito de 110 mm.      |
| NMAN 125   | Manguito de 125 mm.      |



## Tubería y accesorio PPR polipropileno



| Referencia | Descripción del artículo |
|------------|--------------------------|
| NR 2016    | Reducción 20x16 mm.      |
| NR 2516    | Reducción 25x16 mm.      |
| NR 2520    | Reducción 25x20 mm.      |
| NR 3220    | Reducción 32x20 mm.      |
| NR 3225    | Reducción 32x25 mm.      |
| NR 4020    | Reducción 40x20 mm.      |
| NR 4025    | Reducción 40x25 mm.      |
| NR 4032    | Reducción 40x32 mm.      |
| NR 5020    | Reducción 50x20 mm.      |
| NR 5025    | Reducción 50x25 mm.      |
| NR 5032    | Reducción 50x32 mm.      |
| NR 5040    | Reducción 50x40 mm.      |
| NR 6325    | Reducción 63x25 mm.      |
| NR 6332    | Reducción 63x32 mm.      |
| NR 6340    | Reducción 63x40 mm.      |
| NR 6350    | Reducción 63x50 mm.      |
| NR 7520    | Reducción 75x20 mm.      |
| NR 7525    | Reducción 75x25 mm.      |
| NR 7532    | Reducción 75x32 mm.      |
| NR 7540    | Reducción 75x40 mm.      |
| NR 7550    | Reducción 75x50 mm.      |
| NR 7563    | Reducción 75x63 mm.      |
| NR 9063    | Reducción 90x63 mm.      |
| NR 9075    | Reducción 90x75 mm.      |
| NR 11063   | Reducción 110x63 mm.     |
| NR 11075   | Reducción 110x75 mm.     |
| NR 11090   | Reducción 110x90 mm.     |
| NR 12590   | Reducción 125x90 mm.     |
| NR 125110  | Reducción 125x110 mm.    |
| NR 160125  | Reducción 160x125 mm.    |



| Referencia | Descripción del artículo |
|------------|--------------------------|
| NCC 16     | Tapón de 16 mm.          |
| NCC 20     | Tapón de 20 mm.          |
| NCC 25     | Tapón de 25 mm.          |
| NCC 32     | Tapón de 32 mm.          |
| NCC 40     | Tapón de 40 mm.          |
| NCC 50     | Tapón de 50 mm.          |
| NCC 63     | Tapón de 63 mm.          |
| NCC 75     | Tapón de 75 mm.          |
| NCC 90     | Tapón de 90 mm.          |
| NCC 110    | Tapón de 110 mm.         |
| NCC 125    | Tapón de 125 mm.         |



| Referencia | Descripción del artículo       |
|------------|--------------------------------|
| NSOR20     | Desviación salvatubo de 20 mm. |
| NSOR25     | Desviación salvatubo de 25 mm. |
| NSOR32     | Desviación salvatubo de 32 mm. |



| Referencia | Descripción del artículo      |
|------------|-------------------------------|
| NCR402020  | Cruz reducida 40-20-20-40 mm. |
| NCR402525  | Cruz reducida 40-25-25-40 mm. |

### Accesorio Termofusión Roscado



| Referencia | Descripción del artículo       |
|------------|--------------------------------|
| NGF1612    | Codo 90° rosca hembra 16x1/2"  |
| NGF2012    | Codo 90° rosca hembra 20x1/2"  |
| NGF2512    | Codo 90° rosca hembra 25x1/2"  |
| NGF2534    | Codo 90° rosca hembra 25x3/4"  |
| NGF3212    | Codo 90° rosca hembra 32x1/2"  |
| NGF3234    | Codo 90° rosca hembra 32x3/4"  |
| NGF321     | Codo 90° rosca hembra 32x1"    |
| NGF401     | Codo 90° rosca hembra 40x1"    |
| NGF50112   | Codo 90° rosca hembra 50x11/2" |
| NGF50114   | Codo 90° rosca hembra 50x11/4" |
| NGF63112   | Codo 90° rosca hembra 63x11/2" |
| NGF632     | Codo 90° rosca hembra 63x2"    |



| Referencia | Descripción del artículo     |
|------------|------------------------------|
| NGM1612    | Codo 90° rosca macho 16x1/2" |
| NGM2012    | Codo 90° rosca macho 20x1/2" |
| NGM2512    | Codo 90° rosca macho 25x1/2" |
| NGM2534    | Codo 90° rosca macho 25x3/4" |
| NGM3212    | Codo 90° rosca macho 32x1/2" |
| NGM3234    | Codo 90° rosca macho 32x3/4" |
| NGM321     | Codo 90° rosca macho 32x1"   |



| Referencia | Descripción del artículo            |
|------------|-------------------------------------|
| NBC 2034   | Codo 90° racor loco hembra 20x3/4"  |
| NBC 251    | Codo 90° racor loco hembra 25x1"    |
| NBC 32114  | Codo 90° racor loco hembra 32x11/4" |





**Tubería y accesorio PPR polipropileno**



|         |                       |   |
|---------|-----------------------|---|
|         | <b>Referencia</b>     | <b>Descripción del artículo</b>           |
|         | NGMFF2012             | Codo 90º M/H roscado 20x1/2"              |
|         | <b>Referencia</b>     | <b>Descripción del artículo</b>           |
|         | NTF 1612              | Codo 90º placa rosca hembra 16x1/2"       |
|         | NTF 2012              | Codo 90º placa rosca hembra 20x1/2"       |
|         | <b>Referencia</b>     | <b>Descripción del artículo</b>           |
|         | NGTF2038              | Codo 90º rosca hembra con soporte 20x3/8" |
|         | NGTF2012              | Codo 90º rosca hembra con soporte 20x1/2" |
|         | <b>Referencia</b>     | <b>Descripción del artículo</b>           |
|         | NGTM2038              | Codo 90º rosca macho con soporte 20x3/8"  |
|         | NGTM2012              | Codo 90º rosca macho con soporte 20x1/2"  |
|         | <b>Referencia</b>     | <b>Descripción del artículo</b>           |
|         | NGOM2012              | Codo roscado macho p/ grupo baño 20x1/2"  |
|         | <b>Referencia</b>     | <b>Descripción del artículo</b>           |
|         | NGOF2012              | Codo roscado hembra p/ grupo baño 20x1/2" |
|         | NGOF2512              | Codo roscado hembra p/ grupo baño 25x1/2" |
|         | <b>Referencia</b>     | <b>Descripción del artículo</b>           |
|         | NTF1612               | Te rosca hembra 16x1/2"                   |
|         | NTF2012               | Te rosca hembra 20x1/2"                   |
|         | NTF 2512              | Te rosca hembra 25x1/2"                   |
|         | NTF 2534              | Te rosca hembra 25x3/4"                   |
|         | NTF 3212              | Te rosca hembra 32x1/2"                   |
|         | NTF 3234              | Te rosca hembra 32x3/4"                   |
| NTF 321 | Te rosca hembra 32x1" |   |
|         | <b>Referencia</b>     | <b>Descripción del artículo</b>           |
|         | NTM 1612              | Te rosca macho 16x1/2"                    |
|         | NTM 2012              | Te rosca macho 20x1/2"                    |
|         | NTM 2512              | Te rosca macho 25x1/2"                    |
|         | NTM 2534              | Te rosca macho 25x3/4"                    |



| Referencia | Descripción del artículo |
|------------|--------------------------|
| NTM 3212   | Te rosca macho 32x1/2"   |
| NTM 3234   | Te rosca macho 32x3/4"   |
| NTM 321    | Te rosca macho 32x1"     |



| Referencia | Descripción del artículo    |
|------------|-----------------------------|
| NRFF 1612  | Enlace rosca hembra 16x1/2" |
| NRFF 2012  | Enlace rosca hembra 20x1/2" |
| NRFF 2034  | Enlace rosca hembra 20x3/4" |
| NRFF 2512  | Enlace rosca hembra 25x1/2" |
| NRFF 2534  | Enlace rosca hembra 25x3/4" |
| NRFF 3234  | Enlace rosca hembra 32x3/4" |
| NRFF 321   | Enlace rosca hembra 32x1"   |



| Referencia | Descripción del artículo               |
|------------|--|
| NRFF 401   | Enlace rosca hembra hexagonal 40x1"    |
| NRFF 40114 | Enlace rosca hembra hexagonal 40x11/4" |
| NRFF 50114 | Enlace rosca hembra hexagonal 50x11/4" |
| NRFF 50112 | Enlace rosca hembra hexagonal 50x11/2" |
| NRFF 63112 | Enlace rosca hembra hexagonal 63x11/2" |
| NRFF 632   | Enlace rosca hembra hexagonal 63x2"    |
| NRFF 752   | Enlace rosca hembra hexagonal 75x2"    |
| NRFF 75212 | Enlace rosca hembra hexagonal 75x21/2" |
| NRFF 903   | Enlace rosca hembra hexagonal 90x3"    |
| NRFF 1104  | Enlace rosca hembra hexagonal 110x4"   |
| NRFF 1254  | Enlace rosca hembra hexagonal 125x4"   |



| Referencia | Descripción del artículo   |
|------------|----------------------------|
| NRFM 1612  | Enlace rosca macho 16x1/2" |
| NRFM 2012  | Enlace rosca macho 20x1/2" |
| NRFM 2034  | Enlace rosca macho 20x3/4" |
| NRFM 2512  | Enlace rosca macho 25x1/2" |
| NRFM 2534  | Enlace rosca macho 25x3/4" |
| NRFM 3234  | Enlace rosca macho 32x3/4" |
| NRFM 321   | Enlace rosca macho 32x1"   |



| Referencia | Descripción del artículo              |
|------------|---------------------------------------|
| NRFM 401   | Enlace rosca macho hexagonal 40x1"    |
| NRFM 40114 | Enlace rosca macho hexagonal 40x11/4" |
| NRFM 50114 | Enlace rosca macho hexagonal 50x11/4" |
| NRFM 50112 | Enlace rosca macho hexagonal 50x11/2" |



## Tubería y accesorio PPR polipropileno



| Referencia | Descripción del artículo              |
|------------|---------------------------------------|
| NRFM 63112 | Enlace rosca macho hexagonal 63x11/2" |
| NRFM 632   | Enlace rosca macho hexagonal 63x2"    |
| NRFM 752   | Enlace rosca macho hexagonal 75x2"    |
| NRFM 75212 | Enlace rosca macho hexagonal 75x21/2" |
| NRFM 903   | Enlace rosca macho hexagonal 90x3"    |
| NRFM 1104  | Enlace rosca macho hexagonal 110x4"   |
| NRFM 1254  | Enlace rosca macho hexagonal 125x4"   |



| Referencia | Descripción del artículo   |
|------------|----------------------------|
| NBD 2034   | Racor loco hembra 20x3/4"  |
| NBD 2534   | Racor loco hembra 25x3/4"  |
| NBD 251    | Racor loco hembra 25x1"    |
| NBD 321    | Racor loco hembra 32x1"    |
| NBD 32114  | Racor loco hembra 32x11/4" |
| NBD 40114  | Racor loco hembra 40x11/4" |
| NBD 40112  | Racor loco hembra 40x11/2" |
| NBD 50112  | Racor loco hembra 50x11/2" |
| NBD 502    | Racor loco hembra 50x2"    |
| NBD 63212  | Racor loco hembra 63x21/2" |
| NBD 632    | Racor loco hembra 63x2"    |



| Referencia      | Descripción del artículo             |
|-----------------|--------------------------------------|
| NGSF 124050     | Injerto rosca hembra 40-50x1/2"      |
| NGSF 126375     | Injerto rosca hembra 63-75x1/2"      |
| NGSF 1290110125 | Injerto rosca hembra 90-110-125x1/2" |
| NGSF 12160200   | Injerto rosca hembra 160-200x1/2"    |
| NGSF 344050     | Injerto rosca hembra 40-50x3/4"      |
| NGSF 346375     | Injerto rosca hembra 63-75x3/4"      |
| NGSF 3490110125 | Injerto rosca hembra 90-110-125x3/4" |
| NGSF 34160200   | Injerto rosca hembra 160-200x3/4"    |
| NGSF 16375      | Injerto rosca hembra 63-75x1"        |
| NGSF 190110125  | Injerto rosca hembra 90-110-125x1"   |



| Referencia | Descripción del artículo                             |
|------------|--|
| NGVRF2012  | Soporte con dos codos 20x1/2" ( inst. Registrables ) |



| Referencia | Descripción del artículo                |
|------------|---|
| DIMA       | Soporte para instalaciones registrables |



| Referencia | Descripción del artículo               |
|------------|--|
| NGVF2012   | Grupo completo para baño-ducha 20x1/2" |
| NGVF2512   | Grupo completo para baño-ducha 25x1/2" |



| Referencia | Descripción del artículo |
|------------|--------------------------|
| DIMARL     | Nivel de acero           |

## Abrazaderas



| Referencia | Descripción del artículo                     |
|------------|--|
| AB115022AZ | Abrazaderas isofónicas con goma lisa 20 mm.  |
| AB115028AZ | Abrazaderas isofónicas con goma lisa 25 mm.  |
| AB115035AZ | Abrazaderas isofónicas con goma lisa 32 mm.  |
| AB115040AZ | Abrazaderas isofónicas con goma lisa 40 mm.  |
| AB115048AZ | Abrazaderas isofónicas con goma lisa 50 mm.  |
| AB115060AZ | Abrazaderas isofónicas con goma lisa 63 mm.  |
| AB115075AZ | Abrazaderas isofónicas con goma lisa 75 mm.  |
| AB115090AZ | Abrazaderas isofónicas con goma lisa 90 mm.  |
| AB115110AZ | Abrazaderas isofónicas con goma lisa 110 mm. |
| AB115125AZ | Abrazaderas isofónicas con goma lisa 125 mm. |
| AB115160AZ | Abrazaderas isofónicas con goma lisa 160 mm. |
| AB115200AZ | Abrazaderas isofónicas con goma lisa 200 mm. |

## Herramientas



| Referencia | Descripción del artículo                     |
|------------|--|
| NSBEP      | Máquina soldad. Por termofusión 20-25-32 mm. |



| Referencia | Descripción del artículo                              |
|------------|---|
| NSBEP63    | Máquina soldad. Por termofusión 20-25-32-40-50-63 mm. |



| Referencia | Descripción del artículo                |
|------------|---|
| NPCCE      | Polifusor con caballete 16-63 mm.800 W. |



| Referencia | Descripción del artículo                   |
|------------|--|
| NPCCE125   | Polifusor con caballete 16-125 mm.1.400 W. |



## Tubería y accesorio PPR polipropileno

**+GF+** GF Piping Systems

## Barras de 4 m. SDR 7.4 PN 16



| Referencia    | Descripción del artículo |
|---------------|--------------------------|
| 4002002004021 | Tubo de 20 x 2,8 mm.     |
| 4002002504121 | Tubo de 25 x 3,5 mm.     |
| 4002003204221 | Tubo de 32 x 4,4 mm.     |
| 4002004004321 | Tubo de 40 x 5,5 mm.     |
| 4002005004421 | Tubo de 50 x 6,9 mm.     |
| 4002006304521 | Tubo de 63 x 8,6 mm.     |
| 4002007504621 | Tubo de 75 x 10,3 mm.    |
| 4002009001021 | Tubo de 90 x 12,3 mm.    |
| 4002011001021 | Tubo de 110 x 15,1 mm.   |
| 4002012500921 | Tubo de 125 x 17,1 mm.   |
| 40020160A0023 | Tubo de 160 x 21,9 mm.   |

## Barras de 4 m. SDR 6 PN 20



| Referencia    | Descripción del artículo |
|---------------|--------------------------|
| 4002002000121 | Tubo de 20 x 3,4 mm.     |
| 4002002500221 | Tubo de 25 x 4,2 mm.     |
| 4002003200321 | Tubo de 32 x 5,4 mm.     |
| 4002004000421 | Tubo de 40 x 6,7 mm.     |
| 4002005000521 | Tubo de 50 x 8,3 mm.     |
| 4002006300621 | Tubo de 63 x 10,5 mm.    |
| 4002007500721 | Tubo de 75 x 12,5 mm.    |
| 4002009000821 | Tubo de 90 x 15,0 mm.    |
| 4002011000921 | Tubo de 110 x 18,3 mm.   |
| 4002012501021 | Tubo de 125 x 20,8 mm.   |
| 4002016001121 | Tubo de 160 x 26,7 mm.   |

## Barras de 4 m. Clima faser PN 16 SDR 11



| Referencia    | Descripción del artículo |
|---------------|--------------------------|
| 4202002030021 | Tubo de 20 x 2,8 mm.     |
| 4202002530021 | Tubo de 25 x 3,5 mm.     |
| 4202003230121 | Tubo de 32 x 2,9 mm.     |
| 4202004030021 | Tubo de 40 x 3,7 mm.     |
| 4202005030021 | Tubo de 50 x 4,6 mm.     |
| 4202006330121 | Tubo de 63 x 5,8 mm.     |
| 4202007530021 | Tubo de 75 x 6,8 mm.     |
| 4202009030021 | Tubo de 90 x 8,2 mm.     |
| 4202011030021 | Tubo de 110 x 10,0 mm.   |
| 4202012530021 | Tubo de 125 x 11,4 mm.   |
| Consultar     | Tubo de 160 x 14,6 mm.   |

**Barras 4 m. Faser PN 25**


| Referencia    | Descripción del artículo |
|---------------|--------------------------|
| 4200002002021 | Tubo de 20 x 3,4 mm.     |
| 4200002502121 | Tubo de 25 x 4,2 mm.     |
| 4200003202221 | Tubo de 32 x 5,4 mm.     |
| 4200004002321 | Tubo de 40 x 6,8 mm.     |
| 4200005002421 | Tubo de 50 x 8,3 mm.     |
| 4200006302521 | Tubo de 63 x 10,5 mm.    |
| 4200007506521 | Tubo de 75 x 12,5 mm.    |
| 4200009006621 | Tubo de 90 x 15,0 mm.    |
| 4200011006421 | Tubo de 110 x 18,3 mm.   |

**Barras 4 m. Fibra de vidrio faser SDR 7.4 PN 20**


| Referencia    | Descripción del artículo |
|---------------|--------------------------|
| 4202002000121 | Tubo de 20 x 2,8 mm.     |
| 4202002500221 | Tubo de 25 x 3,5 mm.     |
| 4202003200321 | Tubo de 32 x 4,4 mm.     |
| 4202004000421 | Tubo de 40 x 5,5 mm.     |
| 4202005000521 | Tubo de 50 x 6,9 mm.     |
| 4202006300621 | Tubo de 63 x 8,6 mm.     |
| 4202007500721 | Tubo de 75 x 10,3 mm.    |
| 4202009000821 | Tubo de 90 x 12,3 mm.    |
| 4202011000921 | Tubo de 110 x 15,1 mm.   |
| 4202012500121 | Tubo de 125 x 17,0 mm.   |
| 4202016000321 | Tubo de 160 x 21,7 mm.   |

**Barras 4 m. SDR 11 PN 10**


| Referencia    | Descripción del artículo |
|---------------|--------------------------|
| 4002002002021 | Tubo de 20 x 1,9 mm.     |
| 4002002502121 | Tubo de 25 x 2,3 mm.     |
| 4002003202221 | Tubo de 32 x 2,9 mm.     |
| 4002004002321 | Tubo de 40 x 3,7 mm.     |
| 4002005002421 | Tubo de 50 x 4,6 mm.     |
| 4002006302521 | Tubo de 63 x 5,8 mm.     |
| 4002007502621 | Tubo de 75 x 6,8 mm.     |
| 4002009002721 | Tubo de 90 x 8,2 mm.     |
| 4002011002821 | Tubo de 110 x 10,0 mm.   |



## Tubería y accesorio PPR polipropileno

**+GF+**

## Barras c/ aluminio PN 25



| Referencia    | Descripción del artículo |
|---------------|--------------------------|
| 4102002001121 | Tubo de 20 mm.           |
| 4102002501221 | Tubo de 25 mm.           |
| 4102003201321 | Tubo de 32 mm.           |
| 4102004001421 | Tubo de 40 mm.           |
| 4102005001521 | Tubo de 50 mm.           |
| 4102006301621 | Tubo de 63 mm.           |
| 4102007501721 | Tubo de 75 mm.           |
| 4102009001821 | Tubo de 90 mm.           |
| 4102011001921 | Tubo de 110 mm.          |

## Accesorio Polipropileno



| Referencia    | Descripción del artículo |
|---------------|--------------------------|
| 4302102000121 | Codo 45° 20 mm.          |
| 4302102500221 | Codo 45° 25 mm.          |
| 4302103200321 | Codo 45° 32 mm.          |
| 4302104000422 | Codo 45° 40 mm.          |
| 4302105000522 | Codo 45° 50 mm.          |
| 4302105000622 | Codo 45° 63 mm.          |
| 4302107501222 | Codo 45° 75 mm.          |
| 4302109001322 | Codo 45° 90 mm.          |
| 4302111001422 | Codo 45° 110 mm.         |
| 4302112501522 | Codo 45° 125 mm.         |



| Referencia    | Descripción del artículo |
|---------------|--------------------------|
| 4302102000721 | Codo 90° 20 mm.          |
| 4302102500821 | Codo 90° 25 mm.          |
| 4302103200921 | Codo 90° 32 mm.          |
| 4302104001021 | Codo 90° 40 mm.          |
| 4302105001121 | Codo 90° 50 mm.          |
| 4302106301221 | Codo 90° 63 mm.          |
| 4302107501321 | Codo 90° 75 mm.          |
| 4302109001421 | Codo 90° 90 mm.          |
| 4302111001521 | Codo 90° 110 mm.         |
| 4302112501622 | Codo 90° 125 mm.         |



| Referencia    | Descripción del artículo |
|---------------|--------------------------|
| 4302102005021 | Codo 90° M/H 20 mm.      |
| 4302102505121 | Codo 90° M/H 25 mm.      |



| Referencia    | Descripción del artículo |
|---------------|--------------------------|
| 4302902008021 | Te igual 90° 20 mm.      |
| 4302902508121 | Te igual 90° 25 mm.      |
| 4302903208221 | Te igual 90° 32 mm.      |
| 4302904008321 | Te igual 90° 40 mm.      |
| 4302905008421 | Te igual 90° 50 mm.      |
| 4302906308521 | Te igual 90° 63 mm.      |
| 4302907508621 | Te igual 90° 75 mm.      |
| 4302909008721 | Te igual 90° 90 mm.      |
| 4302911008821 | Te igual 90° 110 mm.     |
| 4302912508922 | Te igual 90° 125 mm.     |



| Referencia    | Descripción del artículo |
|---------------|--------------------------|
| 4302902520021 | Te reducida 25x20x20     |
| 4302902520121 | Te reducida 25x20x25     |
| 4302903220321 | Te reducida 32x20x25     |
| 4302903220421 | Te reducida 32x20x32     |
| 4302903220521 | Te reducida 32x25x20     |
| 4302903220221 | Te reducida 32x20x20     |
| 4302903220621 | Te reducida 32x25x32     |
| 4302904020721 | Te reducida 40x20x40     |
| 4302904020821 | Te reducida 40x25x40     |
| 4302904020921 | Te reducida 40x32x40     |
| 4302905021021 | Te reducida 50x20x50     |
| 4302905021221 | Te reducida 50x25x50     |
| 4302905021321 | Te reducida 50x32x50     |
| 4302905021421 | Te reducida 50x40x50     |
| 4302906321322 | Te reducida 63x20x63     |
| 4302906321422 | Te reducida 63x25x63     |
| 4302906321522 | Te reducida 63x32x63     |
| 4302906322022 | Te reducida 63x40x63     |
| 4302906321722 | Te reducida 63x50x63     |
| 4302911021722 | Te reducida 75x63x75     |
| 4302909021722 | Te reducida 90x75x90     |
| 4302911021722 | Te reducida 110x90x110   |
| 4302912521822 | Te reducida 125x110x125  |



| Referencia    | Descripción del artículo        |
|---------------|---------------------------------|
| 4302902091522 | Manguito electrosoldable 20 mm  |
| 4302902591522 | Manguito electrosoldable 25 mm  |
| 4302903291522 | Manguito electrosoldable 32 mm. |
| 4302904091522 | Manguito electrosoldable 40 mm. |
| 4302905091522 | Manguito electrosoldable 50 mm. |
| 4302906391522 | Manguito electrosoldable 63 mm. |
| 4302907591522 | Manguito electrosoldable 75 mm. |





## Tubería y accesorio PPR polipropileno

**+GF+**

| Referencia    | Descripción del artículo         |
|---------------|----------------------------------|
| 4302909091522 | Manguito electrosoldable 90 mm.  |
| 4302911091522 | Manguito electrosoldable 110 mm. |
| 4302912591522 | Manguito electrosoldable 125 mm. |



| Referencia    | Descripción del artículo |
|---------------|--------------------------|
| 4302502020021 | Manguito 20 mm.          |
| 4302502520121 | Manguito 25 mm.          |
| 4302503220221 | Manguito 32 mm.          |
| 4302504020321 | Manguito 40 mm.          |
| 4302505020421 | Manguito 50 mm.          |
| 4302506320521 | Manguito 63 mm.          |
| 4302507520621 | Manguito 75 mm.          |
| 4302509020721 | Manguito 90 mm.          |
| 4302511020821 | Manguito 110 mm.         |
| 4302512520921 | Manguito 125 mm.         |



| Referencia    | Descripción del artículo |
|---------------|--------------------------|
| 4302402510021 | Reducción 25x20 mm.      |
| 4302403210121 | Reducción 32x20 mm.      |
| 4302403210221 | Reducción 32x25 mm.      |
| 4302404010321 | Reducción 40x20 mm.      |
| 4302404010421 | Reducción 40x25 mm.      |
| 4302404010521 | Reducción 40x32 mm.      |
| 4302405010621 | Reducción 50x20 mm.      |
| 4302405010721 | Reducción 50x25 mm.      |
| 4302405010821 | Reducción 50x32 mm.      |
| 4302405010921 | Reducción 50x40 mm.      |
| 4302406311021 | Reducción 63x25 mm.      |
| 4302406311121 | Reducción 63x32 mm.      |
| 4302406311221 | Reducción 63x40 mm.      |
| 4302406311321 | Reducción 63x50 mm.      |
| 4302407511421 | Reducción 75x50 mm.      |
| 4302407511521 | Reducción 75x63 mm.      |
| 4302409011522 | Reducción 90x50 mm.      |
| 4302409011622 | Reducción 90x63 mm.      |
| 4302409011722 | Reducción 90x75 mm.      |
| 4302411011722 | Reducción 110x63 mm.     |
| 4302411011822 | Reducción 110x75 mm.     |
| 4302411011922 | Reducción 110x90 mm.     |
| 4302412512022 | Reducción 125x75 mm.     |
| 4302412512122 | Reducción 125x90 mm.     |
| 4302412512222 | Reducción 125x110 mm.    |



| Referencia    | Descripción del artículo |
|---------------|--------------------------|
| 4302902060022 | Cruz 20 mm.              |
| 4302902560122 | Cruz 25 mm.              |
| 4302903260222 | Cruz 32 mm.              |
| 4302904060322 | Cruz 40 mm.              |



| Referencia    | Descripción del artículo |
|---------------|--------------------------|
| 4302402010022 | Codo reducido 20x25 mm.  |
| 4302402510122 | Codo reducido 25x32 mm.  |



| Referencia    | Descripción del artículo          |
|---------------|-----------------------------------|
| 4302902002021 | Codo RH con base fijación 20x1/2" |



| Referencia    | Descripción del artículo             |
|---------------|--------------------------------------|
| 4302102509222 | Codo RM con base de fijación 25x1/2" |



| Referencia    | Descripción del artículo       |
|---------------|--------------------------------|
| 4302902002321 | Batería modular 6 boc. 20X1/2" |



| Referencia    | Descripción del artículo |
|---------------|--------------------------|
| 4302102006021 | Codo 90° RH 20X1/2"      |
| 4302102006121 | Codo 90° RH 20X3/4"      |
| 4302102506221 | Codo 90° RH 25X1/2"      |
| 4302102506321 | Codo 90° RH 25X3/4"      |
| 4302103206421 | Codo 90° RH 32X3/4"      |
| 4302103206521 | Codo 90° RH 32X1"        |



| Referencia    | Descripción del artículo |
|---------------|--------------------------|
| 4302102007021 | Codo 90° RM 20x1/2"      |
| 4302102007121 | Codo 90° RM 20x3/4"      |
| 4302102507221 | Codo 90° RM 25x1/2"      |
| 4302102507321 | Codo 90° RM 25x3/4"      |
| 4302103207421 | Codo 90° RM 32x3/4"      |
| 4302103207521 | Codo 90° RM 32x1"        |



## Tubería y accesorio PPR polipropileno

**+GF+**

| Referencia    | Descripción del artículo      |
|---------------|-------------------------------|
| 4302703227121 | Manguito RH exagonal 32x1"    |
| 4302704027121 | Manguito RH exagonal 40x11/4" |
| 4302705027221 | Manguito RH exagonal 50x11/2" |
| 4302706327321 | Manguito RH exagonal 63x2"    |
| 4302707527422 | Manguito RH exagonal 75x21/2" |
| 4302709029422 | Manguito RH exagonal 90x3"    |



| Referencia    | Descripción del artículo |
|---------------|--------------------------|
| 4302902012021 | Te RM 20X1/2"            |



| Referencia    | Descripción del artículo |
|---------------|--------------------------|
| 4302902006021 | Tapón 20 mm.             |
| 4302902506121 | Tapón 25 mm.             |
| 4302903206221 | Tapón 32 mm.             |
| 4302904006321 | Tapón 40 mm.             |
| 4302905006421 | Tapón 50 mm.             |
| 4302906306522 | Tapón 63 mm.             |
| 4302907506622 | Tapón 75 mm.             |
| 4302909032022 | Tapón 90 mm.             |
| 4302911006722 | Tapón 110 mm.            |
| 4302902014021 | Tapón 125 mm.            |



| Referencia    | Descripción del artículo |
|---------------|--------------------------|
| 4302904091122 | Derivación RH 40 x 1/2"  |
| 4302905091122 | Derivación RH 50x1/2"    |
| 4302905091022 | Derivación RH 50 x 3/4"  |
| 4302906391122 | Derivación RH 63 x 1/2"  |
| 4302906391022 | Derivación RH 63 x 3/4"  |
| 4302907591122 | Derivación RH 75 x 1/2"  |
| 4302907591022 | Derivación RH 75 x 3/4"  |
| 4302907591222 | Derivación RH 75 x 1"    |
| 4302909091122 | Derivación RH 90 x1/2"   |
| 4302909091022 | Derivación RH 90 x 3/4"  |
| 4302909091222 | Derivación RH 90x1"      |
| 4302911091122 | Derivación RH 110x1/2"   |
| 4302911091022 | Derivación RH 110x3/4"   |
| 4302911091222 | Derivación RH 110x1"     |



| Referencia    | Descripción del artículo |
|---------------|--------------------------|
| 4302912591122 | Derivación RH 125x1/2"   |
| 4302912591022 | Derivación RH 125x3/4"   |
| 4302912591222 | Derivación RH 125x1"     |



| Referencia    | Descripción del artículo |
|---------------|--------------------------|
| 4302702032021 | Manguito RM 20X1/2"      |
| 4302702032121 | Manguito RM 20x3/4"      |
| 4302702532221 | Manguito RM 25x1/2"      |
| 4302702532221 | Manguito RM 25x3/4"      |
| 4302703227421 | Manguito RM 32x3/4"      |
| 4302703232421 | Manguito RM 32x1"        |



| Referencia    | Descripción del artículo |
|---------------|--------------------------|
| 4302902010021 | Te RH 20X1/2"            |
| 4302902010121 | Te RH 20X3/4"            |
| 4302902510221 | Te RH 25X1/2"            |
| 4302902510321 | Te RH 25X3/4"            |
| 4302903210421 | Te RH 32X3/4"            |
| 4302903210521 | Te RH 32X1"              |



| Referencia    | Descripción del artículo |
|---------------|--------------------------|
| 4302904090022 | Derivación PPR 40x20     |
| 4302904090122 | Derivación PPR 40x25     |
| 4302905090022 | Derivación PPR 50x20     |
| 4302906390022 | Derivación PPR 50x25     |
| 4302906390222 | Derivación PPR 63x20     |
| 4302907590022 | Derivación PPR 63x25     |
| 4302907590122 | Derivación PPR 63x32     |
| 4302907590222 | Derivación PPR 75x20     |
| 4302907590322 | Derivación PPR 75x25     |
| 4302909090022 | Derivación PPR 75x32     |
| 4302909090122 | Derivación PPR 75x40     |
| 4302909090222 | Derivación PPR 90x20     |
| 4302909090122 | Derivación PPR 90x25     |
| 4302909090222 | Derivación PPR 90x32     |
| 4302911090322 | Derivación PPR 90x40     |
| 4302911090122 | Derivación PPR 110x20    |
| 4302911090222 | Derivación PPR 110x25    |



## Tubería y accesorio PPR polipropileno

**+GF+**

| Referencia    | Descripción del artículo |
|---------------|--------------------------|
| 4302911090322 | Derivación PPR 110x32    |
| 4302911090322 | Derivación PPR 110x40    |
| 4302912590022 | Derivación PPR 125x20    |
| 4302912590122 | Derivación PPR 125x25    |
| 4302912590222 | Derivación PPR 125x32    |
| 4302912590322 | Derivación PPR 125x40    |

## Tubería PVC y accesorio de evacuación

 **Crearplast®**

## Rollo de 50 m.



| Referencia | Descripción del artículo |
|------------|--------------------------|
| 421001     | Tubo desagüe gris 20 mm. |
| 421002     | Tubo desagüe gris 25 mm. |
| 421004     | Tubo desagüe gris 32 mm. |
| 421006     | Tubo desagüe gris 40 mm. |
| 421011     | Tubo desagüe gris 50 mm. |

## Rollo de 25 m.



| Referencia | Descripción del artículo |
|------------|--------------------------|
| 421201     | Tubo desagüe gris 20 mm. |
| 421202     | Tubo desagüe gris 25 mm. |
| 421204     | Tubo desagüe gris 32 mm. |
| 421206     | Tubo desagüe gris 40 mm. |
| 421211     | Tubo desagüe gris 50 mm. |
| 421252     | Tubo desagüe gris 63 mm. |



| Referencia | Descripción del artículo   |
|------------|----------------------------|
| 420201     | Tubo desagüe blanco 20 mm. |
| 420202     | Tubo desagüe blanco 25 mm. |
| 420204     | Tubo desagüe blanco 32 mm. |
| 420206     | Tubo desagüe blanco 40 mm. |
| 420211     | Tubo desagüe blanco 50 mm. |

## Serie B en barras 5 m.



| Referencia | Descripción del artículo |
|------------|--------------------------|
| 412501     | Tubo 32 mm.              |
| 412502     | Tubo 40 mm.              |

## Tubería PVC y accesorio de evacuación



| Referencia | Descripción del artículo |
|------------|--------------------------|
| 412503     | Tubo 50 mm.              |
| 412504     | Tubo 75 mm.              |
| 412505     | Tubo 90 mm.              |
| 412506     | Tubo 110 mm.             |
| 412507     | Tubo 125 mm.             |

### Serie B en barras 3 m.



| Referencia | Descripción del artículo |
|------------|--------------------------|
| 411001     | Tubo 75 mm.              |
| 411002     | Tubo 90 mm.              |
| 411003     | Tubo 110 mm.             |
| 411004     | Tubo 125 mm.             |
| 411005     | Tubo 160 mm.             |
| 411006     | Tubo 200 mm.             |
| 411007     | Tubo 250 mm.             |
| 411008     | Tubo 315 mm.             |

### Serie B en barras 1 m.



| Referencia | Descripción del artículo |
|------------|--------------------------|
| 410105     | Tubo 90 mm.              |
| 410106     | Tubo 110 mm.             |
| 410107     | Tubo 125 mm.             |

### Serie F en barras 1 m.



| Referencia | Descripción del artículo |
|------------|--------------------------|
| 401004     | Tubo 90 mm.              |
| 401005     | Tubo 110 mm.             |
| 401006     | Tubo 125 mm.             |



## Tubería PVC y accesorio de evacuación



## Accesorio Evacuación



| Referencia | Descripción del artículo        |
|------------|---------------------------------|
| 200308     | Codo macho - hembra 45° 32 mm.  |
| 200305     | Codo macho - hembra 45° 40 mm.  |
| 200307     | Codo macho - hembra 45° 50 mm.  |
| 200300     | Codo macho - hembra 45° 75 mm.  |
| 200301     | Codo macho - hembra 45° 90 mm.  |
| 200302     | Codo macho - hembra 45° 110 mm. |
| 200303     | Codo macho - hembra 45° 125 mm. |
| 200304     | Codo macho - hembra 45° 160 mm. |
| 200306     | Codo macho - hembra 45° 200 mm. |



| Referencia | Descripción del artículo         |
|------------|----------------------------------|
| 200000     | Codo hembra - hembra 45° 32 mm.  |
| 200001     | Codo hembra - hembra 45° 40 mm.  |
| 200002     | Codo hembra - hembra 45° 50 mm.  |
| 200003     | Codo hembra - hembra 45° 110 mm. |
| 200004     | Codo hembra - hembra 45° 125 mm. |
| 200005     | Codo hembra - hembra 45° 160 mm. |
| 200006     | Codo hembra - hembra 45° 200 mm. |



| Referencia | Descripción del artículo        |
|------------|---------------------------------|
| 200400     | Codo macho - hembra 67° 75 mm.  |
| 200401     | Codo macho - hembra 67° 90 mm.  |
| 200402     | Codo macho - hembra 67° 110 mm. |
| 200403     | Codo macho - hembra 67° 125 mm. |
| 200404     | Codo macho - hembra 67° 160 mm. |

Asegure el cobro de sus proyectos con un

0

de interés a 15 meses

#### PROFESIONALES DE LA INSTALACIÓN:

Hemos encontrado la mejor solución para la financiación de sus instalaciones

#### ¿Cómo se realiza?

- 1 Solicita la cantidad o cuota a estudiar.
- 2 Preparación de información de su cliente\*.
- 3 Novelec recoge la solicitud y realiza los trámites.
- 4 Aceptación y firma del contrato.
- 5 Entrega del material.
- 6 Abono en cuenta por el valor del importe de la mano de obra una vez certificado el final de la instalación.

+ fácil + cómodo + sencillo + claro + rápido


**Crearplast®**


| Referencia | Descripción del artículo        |
|------------|---------------------------------|
| 200100     | Codo hembra - hembra 67° 32 mm. |
| 200101     | Codo hembra - hembra 67° 40 mm. |
| 200102     | Codo hembra - hembra 67° 50 mm. |



| Referencia | Descripción del artículo        |
|------------|---------------------------------|
| 200508     | Codo macho - hembra 87° 32 mm.  |
| 200500     | Codo macho - hembra 87° 40 mm.  |
| 200507     | Codo macho - hembra 87° 50 mm.  |
| 200501     | Codo macho - hembra 87° 75 mm.  |
| 200502     | Codo macho - hembra 87° 90 mm.  |
| 200503     | Codo macho - hembra 87° 110 mm. |
| 200504     | Codo macho - hembra 87° 125 mm. |
| 200505     | Codo macho - hembra 87° 160 mm. |
| 200506     | Codo macho - hembra 87° 200 mm. |



| Referencia | Descripción del artículo           |
|------------|------------------------------------|
| 203600     | Codo doble toma 87° M-H 110/50 mm. |



| Referencia | Descripción del artículo           |
|------------|------------------------------------|
| 203602     | Codo doble toma 45° M-H 110/50 mm. |



| Referencia | Descripción del artículo         |
|------------|----------------------------------|
| 200200     | Codo hembra - hembra 87° 32 mm.  |
| 200201     | Codo hembra - hembra 87° 40 mm.  |
| 200202     | Codo hembra - hembra 87° 50 mm.  |
| 200203     | Codo hembra - hembra 87° 90 mm.  |
| 200204     | Codo hembra - hembra 87° 110 mm. |
| 200205     | Codo hembra - hembra 87° 125 mm. |
| 200206     | Codo hembra - hembra 87° 160 mm. |
| 200207     | Codo hembra - hembra 87° 200 mm. |





## Tubería PVC y accesorio de evacuación



| Referencia | Descripción del artículo                    |
|------------|---|
| 200600     | Derivación simple hembra-hembra 45° 32 mm.  |
| 200601     | Derivación simple hembra-hembra 45° 40 mm.  |
| 200602     | Derivación simple hembra-hembra 45° 50 mm.  |
| 200603     | Derivación simple hembra-hembra 45° 110 mm. |
| 200604     | Derivación simple hembra-hembra 45° 125 mm. |
| 200605     | Derivación simple hembra-hembra 45° 160 mm. |
| 200606     | Derivación simple hembra-hembra 45° 200 mm. |



| Referencia | Descripción del artículo                   |
|------------|--|
| 201401     | Derivación simple hembra-hembra 67° 40 mm. |
| 201402     | Derivación simple hembra-hembra 67° 50 mm. |



| Referencia | Descripción del artículo                    |
|------------|---|
| 200700     | Derivación simple hembra-hembra 87° 32 mm.  |
| 200701     | Derivación simple hembra-hembra 87° 40 mm.  |
| 200702     | Derivación simple hembra-hembra 87° 50 mm.  |
| 200704     | Derivación simple hembra-hembra 87° 110 mm. |
| 200705     | Derivación simple hembra-hembra 87° 125 mm. |
| 200706     | Derivación simple hembra-hembra 87° 160 mm. |
| 200707     | Derivación simple hembra-hembra 87° 200 mm. |



| Referencia | Descripción del artículo                   |
|------------|--|
| 200803     | Derivación simple macho-hembra 45° 75 mm.  |
| 200800     | Derivación simple macho-hembra 45° 90 mm.  |
| 200801     | Derivación simple macho-hembra 45° 110 mm. |
| 200802     | Derivación simple macho-hembra 45° 125 mm. |
| 200804     | Derivación simple macho-hembra 45° 160 mm. |
| 200805     | Derivación simple macho-hembra 45° 200 mm. |



| Referencia | Descripción del artículo                     |
|------------|--|
| 204702     | Derivación simple macho-hembra - 67° 110 mm. |
| 204703     | Derivación simple macho-hembra - 67° 125 mm. |



| Referencia | Descripción del artículo                     |
|------------|--|
| 200902     | Derivación simple macho - hembra 87° 75 mm.  |
| 200903     | Derivación simple macho - hembra 87° 90 mm.  |
| 200900     | Derivación simple macho - hembra 87° 110 mm. |
| 200901     | Derivación simple macho - hembra 87° 125 mm. |
| 200904     | Derivación simple macho - hembra 87° 160 mm. |
| 200905     | Derivación simple macho - hembra 87° 200 mm  |



| Referencia | Descripción del artículo     |
|------------|------------------------------|
| 203102     | Derivación doble 45° 40 mm.  |
| 203105     | Derivación doble 45° 90 mm.  |
| 203106     | Derivación doble 45° 110 mm. |
| 203107     | Derivación doble 45° 125 mm. |
| 203108     | Derivación doble 45° 160 mm. |



| Referencia | Descripción del artículo     |
|------------|------------------------------|
| 203204     | Derivación doble 87° 75 mm.  |
| 203205     | Derivación doble 87° 90 mm.  |
| 203206     | Derivación doble 87° 110 mm. |
| 203207     | Derivación doble 87° 125 mm. |



| Referencia | Descripción del artículo                 |
|------------|--|
| 203501     | Injerto rincón doble angular 45° 110 mm. |
| 203502     | Injerto rincón doble angular 45° 125 mm. |



| Referencia | Descripción del artículo    |
|------------|-----------------------------|
| 201200     | Manguito deslizante 32 mm.  |
| 201201     | Manguito deslizante 40 mm.  |
| 201202     | Manguito deslizante 50 mm.  |
| 201203     | Manguito deslizante 75 mm.  |
| 201204     | Manguito deslizante 90 mm.  |
| 201205     | Manguito deslizante 110 mm. |
| 201206     | Manguito deslizante 125 mm. |
| 201207     | Manguito deslizante 160 mm. |
| 201208     | Manguito deslizante 200 mm. |



## Tubería PVC y accesorio de evacuación

**Referencia****Descripción del artículo**

204350

Manguito dilatación M-H 110 mm.

204351

Manguito dilatación M-H 125 mm.

**Referencia****Descripción del artículo**

204200

Manguito reparación con toma 90 mm.

204201

Manguito reparación con toma 110 mm.

204202

Manguito reparación con toma 125 mm.

**Referencia****Descripción del artículo**

204300

Manguito reparación sin toma (prolongador bote sifónico) 90 mm.

204301

Manguito reparación sin toma (prolongador bote sifónico) 110 mm.

204302

Manguito reparación sin toma (prolongador bote sifónico) 125 mm.

**Referencia****Descripción del artículo**

203350

Manguito corredero para tubo de PVC 90 mm.

203351

Manguito corredero para tubo de PVC 110 mm.

203352

Manguito corredero para tubo de PVC 125 mm.

**Referencia****Descripción del artículo**

203300

Manguito unión fibrocemento 90 mm.

203301

Manguito unión fibrocemento 110 mm.

203302

Manguito unión fibrocemento 125 mm.

**Referencia****Descripción del artículo**

202210

Tapón macho ciego PVC 40 mm.

202211

Tapón macho ciego PVC 50 mm.

202200

Tapón macho ciego PVC 75 mm.

202201

Tapón macho ciego PVC 90 mm.

202202

Tapón macho ciego PVC 110 mm.

202203

Tapón macho ciego PVC 125 mm.

202204

Tapón macho ciego PVC 160 mm.

202205

Tapón macho ciego PVC 200 mm.



| Referencia | Descripción del artículo       |
|------------|--------------------------------|
| 201902     | Tapón reductor PVC 75-40 mm.   |
| 201903     | Tapón reductor PVC 75-50 mm.   |
| 201904     | Tapón reductor PVC 90-40 mm.   |
| 201905     | Tapón reductor PVC 90-50 mm.   |
| 201906     | Tapón reductor PVC 90-75 mm.   |
| 201907     | Tapón reductor PVC 110-50 mm.  |
| 201908     | Tapón reductor PVC 110-40 mm.  |
| 201915     | Tapón reductor PVC 110-75 mm.  |
| 201913     | Tapón reductor PVC 110-90 mm.  |
| 201910     | Tapón reductor PVC 125-40 mm.  |
| 201911     | Tapón reductor PVC 125-50 mm.  |
| 201914     | Tapón reductor PVC 125-90 mm.  |
| 201912     | Tapón reductor PVC 125-110 mm. |
| 201916     | Tapón reductor PVC 160-110 mm. |
| 201917     | Tapón reductor PVC 160-125 mm. |
| 201918     | Tapón reductor PVC 200-125 mm. |
| 201919     | Tapón reductor PVC 200-160 mm. |



| Referencia | Descripción del artículo           |
|------------|------------------------------------|
| 202102     | Tapón doble reducido 90-40-40 mm.  |
| 202111     | Tapón doble reducido 110-40-40 mm. |
| 202103     | Tapón doble reducido 110-50-40 mm. |
| 202110     | Tapón doble reducido 125-40-40 mm. |
| 202108     | Tapón doble reducido 125-50-40 mm. |
| 202109     | Tapón doble reducido 125-50-50 mm. |



| Referencia | Descripción del artículo                      |
|------------|---|
| 202000     | Tapón triple reducido 110-40-40-40 mm.        |
| 202050     | Tapón doble reducido abierto 110-40-40-40 mm. |



| Referencia | Descripción del artículo      |
|------------|-------------------------------|
| 204000     | Tapón de registro PVC 40 mm.  |
| 204001     | Tapón de registro PVC 50 mm.  |
| 204002     | Tapón de registro PVC 75 mm.  |
| 204003     | Tapón de registro PVC 90 mm.  |
| 204004     | Tapón de registro PVC 110 mm. |
| 204005     | Tapón de registro PVC 125 mm. |
| 204006     | Tapón de registro PVC 160 mm. |
| 204007     | Tapón de registro PVC 200 mm. |



## Tubería PVC y accesorio de evacuación



| Referencia | Descripción del artículo         |
|------------|----------------------------------|
| 204177     | Casquillo reductor PVC 40-32 mm. |
| 205177     | Casquillo reductor PVC 50-40 mm. |



| Referencia | Descripción del artículo                          |
|------------|---|
| 201015     | Reducción excéntrica - macho - hembra 40-32 mm.   |
| 201016     | Reducción excéntrica - macho - hembra 50-32 mm.   |
| 201017     | Reducción excéntrica - macho - hembra 50-40 mm.   |
| 201018     | Reducción excéntrica - macho - hembra 75-50 mm.   |
| 201019     | Reducción excéntrica - macho - hembra 90-50 mm.   |
| 201020     | Reducción excéntrica - macho - hembra 90-75 mm.   |
| 201001     | Reducción excéntrica - macho - hembra 110-75 mm.  |
| 201002     | Reducción excéntrica - macho - hembra 110-90 mm.  |
| 201003     | Reducción excéntrica - macho - hembra 125-75 mm.  |
| 201004     | Reducción excéntrica - macho - hembra 125-90 mm.  |
| 201005     | Reducción excéntrica - macho - hembra 125-110 mm. |
| 201006     | Reducción excéntrica - macho - hembra 160-110 mm. |
| 201008     | Reducción excéntrica - macho - hembra 160-125 mm. |
| 201010     | Reducción excéntrica - macho - hembra 200-125 mm. |
| 201014     | Reducción excéntrica - macho - hembra 200-160 mm. |



| Referencia | Descripción del artículo                           |
|------------|--|
| 204400     | Reducción concéntrica - macho - hembra 110-90 mm.  |
| 204401     | Reducción concéntrica - macho - hembra 125-110 mm. |
| 204402     | Reducción concéntrica - macho - hembra 160-125 mm. |



| Referencia | Descripción del artículo                              |
|------------|---|
| 202700     | Sombbrero de aireación (color pizarra) hembra 32 mm.  |
| 202701     | Sombbrero de aireación (color pizarra) hembra 40 mm.  |
| 202702     | Sombbrero de aireación (color pizarra) hembra 50 mm.  |
| 202703     | Sombbrero de aireación (color pizarra) hembra 75 mm.  |
| 202704     | Sombbrero de aireación (color pizarra) hembra 90 mm.  |
| 202705     | Sombbrero de aireación (color pizarra) hembra 110 mm. |
| 202706     | Sombbrero de aireación (color pizarra) hembra 125 mm. |
| 202707     | Sombbrero de aireación (color pizarra) hembra 160 mm. |
| 202708     | Sombbrero de aireación (color pizarra) hembra 200 mm. |



| Referencia | Descripción del artículo                   |
|------------|--|
| 204040     | Injerto de seguridad tubo 110-125 - 40 mm. |
| 204050     | Injerto de seguridad tubo 110-125 - 50 mm. |



| Referencia | Descripción del artículo                                    |
|------------|---|
| 204041     | Injerto de seguridad (colocación interior) 110-125 - 40 mm. |
| 204051     | Injerto de seguridad (colocación interior) 110-125 - 50 mm. |



| Referencia | Descripción del artículo                       |
|------------|--|
| 201750     | Injerto de abrazadera con brida 110-125-40 mm. |
| 201751     | Injerto de abrazadera con brida 110-125-50 mm. |



| Referencia | Descripción del artículo             |
|------------|--------------------------------------|
| 201700     | Injerto de abrazadera 110-125-40 mm. |
| 201701     | Injerto de abrazadera 110-125-50 mm. |



| Referencia | Descripción del artículo         |
|------------|----------------------------------|
| 069144     | Manguito desagüe inodoro 90 mm.  |
| 061144     | Manguito desagüe inodoro 110 mm. |



| Referencia | Descripción del artículo                    |
|------------|---|
| 060145     | Manguito desagüe inodoro excéntrico 90 mm.  |
| 060148     | Manguito desagüe inodoro excéntrico 110 mm. |



| Referencia | Descripción del artículo  |
|------------|---------------------------|
| 202720     | Collarín ignífugo 90 mm.  |
| 202721     | Collarín ignífugo 110 mm. |
| 202722     | Collarín ignífugo 125 mm. |
| 202723     | Collarín ignífugo 160 mm. |
| 202724     | Collarín ignífugo 200 mm. |



## Tubería PVC y accesorio de evacuación



## Botes sifónicos y recogida de aguas



## Referencia

060140

## Descripción del artículo

Bote sifónico 50-40 mm. alto 90 mm.

061140

Bote sifónico 50-40 mm. alto 69 mm.



## Referencia

060142

## Descripción del artículo

Tapa bote sifónico 145



## Referencia

102203

## Descripción del artículo

Caldereta sifónica salida horizontal 200x200-90 mm.

103203

Caldereta sifónica salida horizontal 200x200-110 mm.



## Referencia

100223

## Descripción del artículo

Caldereta sifónica salida horizontal 125x125- 50-40 mm. rej. Estándar

133223

Caldereta sifónica salida horizontal 100x100- 50-40 mm. rej. Lujo



## Referencia

070189

## Descripción del artículo

Rejilla inox. 100x100 mm.



## Referencia

101201

## Descripción del artículo

Caldereta sifónica salida vertical 150 x 150 - 50 mm.

102202

Caldereta sifónica salida vertical 200 x 200 - 90 mm.

103202

Caldereta sifónica salida vertical 200 x 200 -110 mm.

104201

Caldereta sifónica salida vertical 250 x 250 - 90 mm.

105201

Caldereta sifónica salida vertical 250 x 250 - 110 mm.



## Referencia

122200

## Descripción del artículo

Tapa simple antichoque C-300 20x20

120300

Tapa simple antichoque C-300 30x30

121300


Tapa simple antichoque C-300 40x40

123000

Tapa simple antichoque C-300 55x55



| Referencia | Descripción del artículo              |
|------------|---------------------------------------|
| 122301     | Rejilla simple antichoque C-301 20x20 |
| 120301     | Rejilla simple antichoque C-301 30x30 |
| 212301     | Rejilla simple antichoque C-301 40x40 |
| 123301     | Rejilla simple antichoque C-301 55x55 |



| Referencia | Descripción del artículo             |
|------------|--------------------------------------|
| 122302     | Arqueta en polipropileno C-302 20x20 |
| 120302     | Arqueta en polipropileno C-302 30x30 |
| 121302     | Arqueta en polipropileno C-302 40x40 |
| 123302     | Arqueta en polipropileno C-302 55x55 |



| Referencia | Descripción del artículo        |
|------------|---------------------------------|
| 120303     | Prolongador arqueta C-303 30x30 |
| 121303     | Prolongador arqueta C-303 40x40 |
| 123303     | Prolongador arqueta C-303 55x55 |



| Referencia | Descripción del artículo     |
|------------|------------------------------|
| 120304     | Campana sifónica C-304 30x30 |
| 121304     | Campana sifónica C-304 40x40 |



| Referencia | Descripción del artículo               |
|------------|--|
| 122307     | Tabique sifón para arqueta C-307 20x20 |
| 120307     | Tabique sifón para arqueta C-307 30x30 |
| 121307     | Tabique sifón para arqueta C-307 40x40 |



| Referencia | Descripción del artículo    |
|------------|-----------------------------|
| 120308     | Tapa rellenable C-308 30x30 |
| 121308     | Tapa rellenable C-308 40x40 |



| Referencia | Descripción del artículo |
|------------|--------------------------|
| 122309     | Marco simple C-309 20x20 |
| 120309     | Marco simple C-309 30x30 |
| 121309     | Marco simple C-309 40x40 |
| 123309     | Marco simple c-309 55x55 |





## Recogida de aguas



| Referencia | Descripción del artículo                           |
|------------|--|
| 24170      | S 246 Sumidero sifónico 15x15 inox. Salida 50 mm.  |
| 24060      | S 246 Sumidero sifónico 15x15 pvc .Salida 50 mm.   |
| 24180      | S 246 Sumidero sifónico 20x20 inox. Salida 75 mm.  |
| 24100      | S 246 Sumidero sifónico 20x20 pvc. Salida 75 mm.   |
| 24190      | S 246 Sumidero sifónico 25x25 inox. Salida 90 mm.  |
| 24080      | S 246 Sumidero sifónico 25x25 pvc. Salida 90 mm.   |
| 24200      | S 246 Sumidero sifónico 25x25 inox. Salida 110 mm. |
| 24090      | S 246 Sumidero sifónico 25x25 pvc. Salida 110 mm.  |
| 24220      | S 246 Sumidero sifónico 30x30 inox. Salida 125 mm. |
| 24230      | S 246 Sumidero sifónico 30x30 pvc. Salida 125 mm.  |



| Referencia | Descripción del artículo                            |
|------------|---|
| 08213      | S 248 Caldereta sifónica 15x15 inox. Salida 75 mm.  |
| 08212      | S 248 Caldereta sifónica 15x15 pvc. Salida 75 mm.   |
| 08223      | S 248 Caldereta sifónica 20x20 inox. Salida 90 mm.  |
| 08222      | S 248 Caldereta sifónica 20x20 pvc. Salida 90 mm.   |
| 08283      | S 248 Caldereta sifónica 20x20 inox. Salida 110 mm. |
| 08282      | S 248 Caldereta sifónica 20x20 pvc. Salida 110 mm.  |
| 08233      | S 248 Caldereta sifónica 25x25 inox. Salida 110 mm. |
| 08232      | S 248 Caldereta sifónica 25x25 pvc. Salida 110 mm.  |
| 08243      | S 248 Caldereta sifónica 30x30 inox. Salida 125 mm. |
| 08390      | S 248 Caldereta sifónica 30x30 p.p. Salida 125 mm.  |



| Referencia | Descripción del artículo                            |
|------------|---|
| 08183      | S 247 Caldereta sifónica 15x15 inox. Salida 75 mm.  |
| 08182      | S 247 Caldereta sifónica 15x15 pvc. Salida 75 mm.   |
| 08193      | S 247 Caldereta sifónica 20x20 inox.Salida 90 mm.   |
| 08192      | S 247 Caldereta sifónica 20x20 pvc. Salida 90 mm.   |
| 08242      | S 247 Caldereta sifónica 25x25 pvc. Salida 90 mm.   |
| 08240      | S 247 Caldereta sifónica 25x25 p.p. Salida 90 mm.   |
| 08203      | S 247 Caldereta sifónica 20x20 inox. Salida 110 mm. |
| 08202      | S 247 Caldereta sifónica 20x20 pvc. Salida 110 mm.  |
| 08253      | S 247 Caldereta sifónica 25x25 inox.Salida 110 mm.  |
| 08252      | S 247 Caldereta sifónica 25x25 pvc. Salida 110 mm.  |
| 08263      | S 247 Caldereta sifónica 30x30 inox. Salida 125 mm. |
| 08300      | S 247 Caldereta sifónica 30x30 p.p. Salida 125 mm.  |



| Referencia | Descripción del artículo                  |
|------------|---|
| 08340      | S 258 Caldereta sifónica 20x20 salida 90  |
| 08260      | S 258 Caldereta sifónica 25x25 salida 90  |
| 08350      | S 258 Caldereta sifónica 20x20 salida 110 |
| 08270      | S 258 Caldereta sifónica 25x25 salida 110 |
| 08370      | S 258 Caldereta sifónica 30x30 salida 125 |



| Referencia | Descripción del artículo                      |
|------------|---|
| 08400      | S 388 Caldereta sifónica 20x20 salida 90 mm.  |
| 08410      | S 388 Caldereta sifónica 20x20 salida 110 mm. |
| 08420      | S 388 Caldereta sifónica 25x25 salida 110 mm. |
| 08440      | S 388 Caldereta sifónica 30x30 salida 125 mm. |



| Referencia | Descripción del artículo                                |
|------------|---|
| 24210      | S 516 Sumidero encastrable 100x100 inox. Salida 110 mm. |



| Referencia | Descripción del artículo                               |
|------------|--|
| 24028      | S 191 Sumidero sifónico 105x105 inox. Salida 50/40 mm. |



| Referencia | Descripción del artículo                           |
|------------|--|
| 24018      | S 54 Sumidero sifónico 11/2"x 40 inox. 105x105 mm. |



| Referencia | Descripción del artículo                   |
|------------|--|
| 29001      | S 238 Rejilla C/ Cerco 500 x 130 x 25 gris |



| Referencia | Descripción del artículo                          |
|------------|---|
| 29129      | S 238 Rejilla C/ Cerco 500 x 130 x 25 acero inox. |



| Referencia | Descripción del artículo                        |
|------------|---|
| 29013      | S 259 Canaletas S/ Rejilla 500 x 130 x 127 gris |



## Recogida de aguas



**Referencia**  
29005

**Descripción del artículo**  
S 241 Canaleta C/ Rejilla 500 x 130 x 127 gris



**Referencia**  
29009

**Descripción del artículo**  
S 243 Canaleta C/ Rejilla 150 x130 x 127 gris

## Botes sifónicos y manguitos WC



**Referencia**  
09130  
09240  
09200

**Descripción del artículo**  
S 153 Bote sifónico 40-50 mm.  
S 422 Bote sifónico 40-50 mm.  
S 228 Bote sifónico sumidero 40x50



**Referencia**  
21360  
21370  
21350

**Descripción del artículo**  
S 390 Manguito inodoro concéntrico pvc 110  
S 391 Manguito inodoro excéntrico pvc 110  
A 109 Junta para manguito inodoro 110

## Tubería y accesorio insonorizado DBLue



### Tramo 25 cm.



**Referencia**  
71002  
71009  
71016  
71023  
71030  
71037  
71044

**Descripción del artículo**  
Tubo de 40 mm.  
Tubo de 50 mm.  
Tubo de 75 mm.  
Tubo de 90 mm.  
Tubo de 110 mm.  
Tubo de 125 mm.  
Tubo de 160 mm.

## Tubería y accesorio insonorizado DBlue

### Tramo 50 cm.



| Referencia | Descripción del artículo |
|------------|--------------------------|
| 71003      | Tubo de 40 mm.           |
| 71010      | Tubo de 50 mm.           |
| 71017      | Tubo de 75 mm.           |
| 71024      | Tubo de 90 mm.           |
| 71031      | Tubo de 110 mm.          |
| 71038      | Tubo de 125 mm.          |
| 71045      | Tubo de 160 mm.          |

### Tramo 1 m.



| Referencia | Descripción del artículo |
|------------|--------------------------|
| 71004      | Tubo de 40 mm.           |
| 71011      | Tubo de 50 mm.           |
| 71018      | Tubo de 75 mm.           |
| 71025      | Tubo de 90 mm.           |
| 71032      | Tubo de 110 mm.          |
| 71039      | Tubo de 125 mm.          |
| 71046      | Tubo de 160 mm.          |

### Tramo 2 m.



| Referencia | Descripción del artículo |
|------------|--------------------------|
| 71006      | Tubo de 40 mm.           |
| 71013      | Tubo de 50 mm.           |
| 71020      | Tubo de 75 mm.           |
| 71027      | Tubo de 90 mm.           |
| 71034      | Tubo de 110 mm.          |
| 71041      | Tubo de 125 mm.          |
| 71048      | Tubo de 160 mm.          |

### Tramo 3 m.



| Referencia | Descripción del artículo |
|------------|--------------------------|
| 71007      | Tubo de 40 mm.           |
| 71014      | Tubo de 50 mm.           |
| 71021      | Tubo de 75 mm.           |
| 71028      | Tubo de 90 mm.           |
| 71035      | Tubo de 110 mm.          |
| 71042      | Tubo de 125 mm.          |
| 71049      | Tubo de 160 mm.          |
| 71196      | Tubo de 200 mm.          |



## Tubería y accesorio insonorizado DBlue



## Accesorio PVC insonorizado



| Referencia | Descripción del artículo |
|------------|--------------------------|
| 71052      | Codo M/H 45 ° de 40 mm.  |
| 71057      | Codo M/H 45 ° de 50 mm.  |
| 71062      | Codo M/H 45 ° de 75 mm.  |
| 71067      | Codo M/H 45 ° de 90 mm.  |
| 71072      | Codo M/H 45 ° de 110 mm. |
| 71075      | Codo M/H 45 ° de 125 mm. |
| 71077      | Codo M/H 45 ° de 160 mm. |
| 71097      | Codo M/H 45 ° de 200 mm. |



| Referencia | Descripción del artículo |
|------------|--------------------------|
| 71053      | Codo M/H 67° de 40 mm.   |
| 71058      | Codo M/H 67° de 50 mm.   |
| 71063      | Codo M/H 67° de 75 mm.   |
| 71068      | Codo M/H 67° de 90 mm.   |
| 71073      | Codo M/H 67° de 110 mm.  |



| Referencia | Descripción del artículo |
|------------|--------------------------|
| 71054      | Codo M/H 90° de 40 mm.   |
| 71059      | Codo M/H 90° de 50 mm.   |
| 71064      | Codo M/H 90° de 75 mm.   |
| 71069      | Codo M/H 90° de 90 mm.   |
| 71074      | Codo M/H 90° de 110 mm.  |
| 71076      | Codo M/H 90° de 125 mm.  |
| 71078      | Codo M/H 90° de 160 mm.  |
| 71198      | Codo M/H 90° de 200 mm.  |



| Referencia | Descripción del artículo      |
|------------|-------------------------------|
| 71079      | Derivación M/H 45 ° 40X40 mm. |
| 71082      | Derivación M/H 45 ° 50X40 mm. |
| 71085      | Derivación M/H 45 ° 50X50 mm. |
| 71088      | Derivación M/H 45 ° 75X40 mm. |
| 71091      | Derivación M/H 45 ° 75X50 mm. |
| 71094      | Derivación M/H 45 ° 75X75 mm. |
| 71097      | Derivación M/H 45 ° 90X40 mm. |
| 71099      | Derivación M/H 45 ° 90X50 mm. |
| 71102      | Derivación M/H 45 ° 90X75 mm. |



| Referencia | Descripción del artículo        |
|------------|---------------------------------|
| 71103      | Derivación M/H 45 ° 90X90 mm.   |
| 71106      | Derivación M/H 45 ° 110X40 mm.  |
| 71108      | Derivación M/H 45 ° 110X50 mm.  |
| 71111      | Derivación M/H 45 ° 110X75 mm.  |
| 71114      | Derivación M/H 45 ° 110X90 mm.  |
| 71116      | Derivación M/H 45 ° 110X110 mm. |
| 71124      | Derivación M/H 45 ° 125X110 mm. |
| 71119      | Derivación M/H 45 ° 125X125 mm. |
| 71126      | Derivación M/H 45 ° 160X110 mm. |
| 71121      | Derivación M/H 45 ° 160X160 mm. |
| 71199      | Derivación M/H 45 ° 220X200 mm. |





## Tubería y accesorio insonorizado DBlue



| Referencia | Descripción del artículo       |
|------------|--------------------------------|
| 71081      | Derivación M/H 90° 40X40 mm.   |
| 71084      | Derivación M/H 90° 50X40 mm.   |
| 71087      | Derivación M/H 90° 50X50 mm.   |
| 71090      | Derivación M/H 90° 75X40 mm.   |
| 71093      | Derivación M/H 90° 75X50 mm.   |
| 71096      | Derivación M/H 90° 75X75 mm.   |
| 71101      | Derivación M/H 90° 90X50 mm.   |
| 71123      | Derivación M/H 90° 90X75 mm.   |
| 71105      | Derivación M/H 90° 90X90 mm.   |
| 71107      | Derivación M/H 90° 110X40 mm.  |
| 71110      | Derivación M/H 90° 110X50 mm.  |
| 71113      | Derivación M/H 90° 110X75 mm.  |
| 71115      | Derivación M/H 90° 110X90 mm.  |
| 71118      | Derivación M/H 90° 110X110 mm. |
| 71125      | Derivación M/H 90° 125X110 mm. |
| 71120      | Derivación M/H 90° 125X125 mm. |
| 71127      | Derivación M/H 90° 160X110 mm. |
| 71122      | Derivación M/H 90° 160X160 mm. |
| 71200      | Derivación M/H 90° 200X200 mm. |



| Referencia | Descripción del artículo      |
|------------|-------------------------------|
| 71130      | Derivación M/H 67° 90 mm.     |
| 71132      | Derivación M/H 67° 110/50 mm. |
| 71134      | Derivación M/H 67° 110 mm.    |
| 71135      | Derivación M/H 90° 110 mm.    |



| Referencia | Descripción del artículo              |
|------------|---------------------------------------|
| 71128      | Derivación doble escuadra 67° 110 mm. |



| Referencia | Descripción del artículo |
|------------|--------------------------|
| 71194      | Terminal bajante 110 mm. |
| 71195      | Terminal bajante 125 mm. |



| Referencia | Descripción del artículo       |
|------------|--------------------------------|
| 71162      | Te M/ con boca registro 50 mm. |
| 71163      | Te M/ con boca registro 75 mm. |



| Referencia | Descripción del artículo        |
|------------|---------------------------------|
| 71164      | Te M/ con boca registro 90 mm.  |
| 71165      | Te M/ con boca registro 110 mm. |
| 71166      | Te M/ con boca registro 125 mm. |
| 71167      | Te M/ con boca registro 160 mm. |
| 71205      | Te M/ con boca registro 200 mm. |



| Referencia | Descripción del artículo     |
|------------|------------------------------|
| 71188      | Injerto seguridad 40-90 mm.  |
| 71189      | Injerto seguridad 50-90 mm.  |
| 71190      | Injerto seguridad 40-110 mm. |
| 71191      | Injerto seguridad 50-110 mm. |
| 71192      | Injerto seguridad 40-125 mm. |
| 71193      | Injerto seguridad 50-125 mm. |



| Referencia | Descripción del artículo  |
|------------|---------------------------|
| 71143      | Manguito sin tope 40 mm.  |
| 71144      | Manguito sin tope 50 mm.  |
| 71145      | Manguito sin tope 75 mm.  |
| 71146      | Manguito sin tope 90 mm.  |
| 71147      | Manguito sin tope 110 mm. |
| 71148      | Manguito sin tope 125 mm. |
| 71149      | Manguito sin tope 160 mm. |
| 71203      | Manguito sin tope 200 mm. |



| Referencia | Descripción del artículo  |
|------------|---------------------------|
| 71136      | Manguito con tope 40 mm.  |
| 71137      | Manguito con tope 50 mm.  |
| 71138      | Manguito con tope 75 mm.  |
| 71139      | Manguito con tope 90 mm.  |
| 71140      | Manguito con tope 110 mm. |
| 71141      | Manguito con tope 125 mm. |
| 71142      | Manguito con tope 160 mm. |
| 71202      | Manguito con tope 200 mm. |



| Referencia | Descripción del artículo |
|------------|--------------------------|
| 71168      | Tramo adaptación 75 mm.  |
| 71169      | Tramo adaptación 90 mm.  |
| 71170      | Tramo adaptación 110 mm. |





## Tubería y accesorio insonorizado DBlue



| Referencia | Descripción del artículo              |
|------------|---------------------------------------|
| 71150      | Ampliación H/M Excéntrica 50X40 mm.   |
| 71151      | Ampliación H/M Excéntrica 75X40 mm.   |
| 71152      | Ampliación H/M Excéntrica 75X50 mm.   |
| 71153      | Ampliación H/M Excéntrica 90X40 mm.   |
| 71154      | Ampliación H/M Excéntrica 90X50 mm.   |
| 71155      | Ampliación H/M Excéntrica 90X75 mm.   |
| 71156      | Ampliación H/M Excéntrica 110X50 mm.  |
| 71157      | Ampliación H/M Excéntrica 110X75 mm.  |
| 71158      | Ampliación H/M Excéntrica 110X90 mm.  |
| 71159      | Ampliación H/M Excéntrica 125X110 mm. |
| 71160      | Ampliación H/M Excéntrica 160X110 mm. |
| 71161      | Ampliación H/M Excéntrica 160X125 mm. |
| 71201      | Ampliación H/M Excéntrica 200X160 mm. |



| Referencia | Descripción del artículo  |
|------------|---------------------------|
| 71171      | Tapón macho ciego 40 mm.  |
| 71172      | Tapón macho ciego 50 mm.  |
| 71173      | Tapón macho ciego 75 mm.  |
| 71174      | Tapón macho ciego 90 mm.  |
| 71175      | Tapón macho ciego 110 mm. |
| 71176      | Tapón macho ciego 125 mm. |
| 71177      | Tapón macho ciego 160 mm. |
| 71204      | Tapón macho ciego 200 mm. |



| Referencia | Descripción del artículo                    |
|------------|---|
| F760099    | Válvula ventilación 32/40/50 mm. ( 5 L. )   |
| F760399    | Válvula ventilación 70/80/100 mm. ( 19 L. ) |
| F764599    | Válvula ventilación 70/80/100 mm. ( 33 L. ) |



| Referencia | Descripción del artículo                      |
|------------|---|
| 71186      | Aireador akavent 110 mm.                      |
| 71187      | Aireador akavent 160 mm.                      |
| 71218      | Accesorio entrada lateral p/ akavent 75 mm.   |
| 71219      | Accesorio entrada lateral p/ akavent 110 mm.  |
| 71220      | Accesorio entrada vertical p/ akavent 110 mm. |
| 71221      | Accesorio entrada vertical p/ akavent 160 mm. |



**Referencia**  
71207

**Descripción del artículo**  
Bote sifónico 110-75-50 mm.



**Referencia**  
71208

**Descripción del artículo**  
Bote sifónico 110-50 mm.



**Referencia**  
71185

**Descripción del artículo**  
Bote sifónico 125-110-40



**Referencia**  
71209

**Descripción del artículo**  
Sifón colector 110 mm.



**Referencia**

**Descripción del artículo**

71178

Abrazadera STL 40 mm.

71179

Abrazadera STL 50 mm.

71180

Abrazadera STL 75 mm.

71181

Abrazadera STL 90 mm.

71182

Abrazadera STL 110 mm.

71183

Abrazadera STL 125 mm.

71184

Abrazadera STL 160 mm.

71206

Abrazadera STL 200 mm.



**Referencia**

**Descripción del artículo**

71210

Abrazadera acústica Phonoklip 40 mm.

71211

Abrazadera acústica Phonoklip 50 mm.

71212

Abrazadera acústica Phonoklip 75 mm.

71213

Abrazadera acústica Phonoklip 90 mm.

71214

Abrazadera acústica Phonoklip 110 mm.

71215

Abrazadera acústica Phonoklip 125 mm.

71216

Abrazadera acústica Phonoklip 160 mm.

71217

Abrazadera acústica Phonoklip 200 mm.



## Tubería y accesorio insonorizado Triplus



| Referencia | Descripción del artículo     |
|------------|------------------------------|
| VS0650005  | Tubo 1 Bic. D.32 L=500 Mm.   |
| VS0650007  | Tubo 1 Bic. D.32 L=1000 Mm.  |
| VS0650013  | Tubo 1 Bic. D.32 L=3000 Mm.  |
| VS0650025  | Tubo 1 Bic. D.40 L=500 Mm.   |
| VS0650027  | Tubo 1 Bic. D.40 L=1000 Mm.  |
| VS0650031  | Tubo 1 Bic. D.40 L=2000 Mm.  |
| VS0650033  | Tubo 1 Bic. D.40 L=3000 Mm.  |
| VS0650045  | Tubo 1 Bic. D.50 L=500 Mm.   |
| VS0650047  | Tubo 1 Bic. D.50 L=1000 Mm.  |
| VS0650051  | Tubo 1 Bic. D.50 L=2000 Mm.  |
| VS0650053  | Tubo 1 Bic. D.50 L=3000 Mm.  |
| VS0650065  | Tubo 1 Bic. D.75 L=500 Mm.   |
| VS0650067  | Tubo 1 Bic. D.75 L=1000 Mm.  |
| VS0650071  | Tubo 1 Bic. D.75 L=2000 Mm.  |
| VS0650073  | Tubo 1 Bic. D.75 L=3000 Mm.  |
| VS0650085  | Tubo 1 Bic. D.90 L=500 Mm.   |
| VS0650087  | Tubo 1 Bic. D.90 L=1000 Mm.  |
| VS0650091  | Tubo 1 Bic. D.90 L=2000 Mm.  |
| VS0650093  | Tubo 1 Bic. D.90 L=3000 Mm.  |
| VS0650105  | Tubo 1 Bic. D.110 L=500 Mm.  |
| VS0650107  | Tubo 1 Bic. D.110 L=1000 Mm. |
| VS0650111  | Tubo 1 Bic. D.110 L=2000 Mm. |
| VS0650113  | Tubo 1 Bic. D.110 L=3000 Mm. |
| VS0650125  | Tubo 1 Bic. D.125 L=500 Mm.  |



| Referencia | Descripción del artículo     |
|------------|------------------------------|
| VS0650127  | Tubo 1 bic. D.125 L=1000 mm. |
| VS0650131  | Tubo 1 bic. D.125 L=2000 mm. |
| VS0650133  | Tubo 1 bic. D.125 L=3000 mm. |
| VS0650145  | Tubo 1 bic. D.160 L=500 mm.  |
| VS0650147  | Tubo 1 bic. D.160 L=1000 mm. |
| VS0650151  | Tubo 1 bic. D.160 L=2000 mm. |
| VS0650153  | Tubo 1 bic. D.160 L=3000 mm. |
| VS0650167  | Tubo 1 bic. D.200 L=1000 mm. |
| VS0650171  | Tubo 1 bic. D.200 L=2000 mm. |
| VS0650173  | Tubo 1 bic. D.200 L=3000 mm. |
| VS0650187  | Tubo 1 bic. D.250 L=1000 mm. |
| VS0650193  | Tubo 1 bic. D.250 L=3000 mm. |

Descubre este 2019

# la tienda on-line más rápida

de Electricidad, Fontanería, Climatización y Redes



Descubre este 2019

## clickservice

en

[www.gruponovelec.com](http://www.gruponovelec.com)

clickservice



La Tienda on-line  
de **Novelec**



## Tubería y accesorio insonorizado Triplus



## Accesorio PVC insonorizado



| Referencia | Descripción del artículo |
|------------|--------------------------|
| VS0650405  | Codo 45º diam. 32        |
| VS0650415  | Codo 45º diam. 40        |
| VS0650425  | Codo 45º diam. 50        |
| VS0650435  | Codo 45º diam. 75        |
| VS0650445  | Codo 45º diam. 90        |
| VS0650455  | Codo 45º diam. 110       |
| VS0650465  | Codo 45º diam. 125       |
| VS0650475  | Codo 45º diam. 160       |
| VS0650485  | Codo 45º diam. 200       |
| VS0650495  | Codo 45º diam. 250       |



| Referencia | Descripción del artículo |
|------------|--------------------------|
| VS0650417  | Codo 67º diam. 40        |
| VS0650427  | Codo 67º diam. 50        |
| VS0650457  | Codo 67º diam. 110       |
| VS0650467  | Codo 67º diam. 125       |



| Referencia | Descripción del artículo |
|------------|--------------------------|
| VS0650409  | Codo 87º diam. 32        |
| VS0650419  | Codo 87º diam. 40        |
| VS0650429  | Codo 87º diam. 50        |
| VS0650439  | Codo 87º diam. 75        |
| VS0650449  | Codo 87º diam. 90        |
| VS0650459  | Codo 87º diam. 110       |
| VS0650469  | Codo 87º diam. 125       |
| VS0650479  | Codo 87º diam. 160       |
| VS0650489  | Codo 87º diam. 200       |
| VS0650499  | Codo 87º diam. 250       |



| Referencia | Descripción del artículo       |
|------------|--------------------------------|
| VS0652901  | Codo 87º radio largo diam. 40  |
| VS0652902  | Codo 87º radio largo diam. 50  |
| VS0652903  | Codo 87º radio largo diam. 75  |
| VS0652904  | Codo 87º radio largo diam. 90  |
| VS0652905  | Codo 87º radio largo diam. 110 |



| Referencia | Descripción del artículo |
|------------|--------------------------|
| VS0650501  | Derivación 45º diam. 32  |
| VS0650507  | Derivación 45º diam. 40  |
| VS0650513  | Derivación 45º diam. 50  |
| VS0650519  | Derivación 45º diam. 75  |
| VS0650525  | Derivación 45º diam. 90  |
| VS0650531  | Derivación 45º diam. 110 |
| VS0650537  | Derivación 45º diam. 125 |
| VS0650543  | Derivación 45º diam. 160 |
| VS0650669  | Derivación 45º diam. 200 |
| VS0650685  | Derivación 45º diam. 250 |



| Referencia | Descripción del artículo |
|------------|--------------------------|
| VS0650505  | Derivación 87º diam. 32  |
| VS0650511  | Derivación 87º diam. 40  |
| VS0650517  | Derivación 87º diam. 50  |
| VS0650523  | Derivación 87º diam. 75  |
| VS0650529  | Derivación 87º diam. 90  |
| VS0650535  | Derivación 87º diam. 110 |
| VS0650541  | Derivación 87º diam. 125 |
| VS0650547  | Derivación 87º diam. 160 |
| VS0650671  | Derivación 87º diam. 200 |
| VS0650687  | Derivación 87º diam. 250 |



| Referencia | Descripción del artículo          |
|------------|-----------------------------------|
| VS0650694  | Derivación curva 87º diam.90/90   |
| VS0650695  | Derivación curva 87º diam.110/75  |
| VS0650696  | Derivación curva 87º diam.110/90  |
| VS0650693  | Derivación curva 87º diam.110/110 |



| Referencia | Descripción del artículo              |
|------------|---------------------------------------|
| VS0650563  | Derivación reducida 45º diam. 75/40   |
| VS0650575  | Derivación reducida 45º diam. 90/40   |
| VS0650587  | Derivación reducida 45º diam. 110/40  |
| VS0650593  | Derivación reducida 45º diam. 110/50  |
| VS0650599  | Derivación reducida 45º diam. 110/75  |
| VS0650605  | Derivación reducida 45º diam. 125/50  |
| VS0650611  | Derivación reducida 45º diam. 125/110 |
| VS0650617  | Derivación reducida 45º diam. 160/110 |



## Tubería y accesorio insonorizado Triplus



| Referencia | Descripción del artículo              |
|------------|---------------------------------------|
| VS0650623  | Derivación reducida 45º diam. 160/125 |
| VS0650629  | Derivación reducida 45º diam. 200/110 |
| VS0650633  | Derivación reducida 45º diam. 200/125 |
| VS0650637  | Derivación reducida 45º diam. 200/160 |
| VS0650643  | Derivación reducida 45º diam. 250/110 |
| VS0650647  | Derivación reducida 45º diam. 250/160 |
| VS0650650  | Derivación reducida 45º diam. 250/200 |



| Referencia | Descripción del artículo              |
|------------|---------------------------------------|
| VS0650567  | Derivación reducida 87º diam. 75/40   |
| VS0650579  | Derivación reducida 87º diam. 90/40   |
| VS0650591  | Derivación reducida 87º diam. 110/40  |
| VS0650597  | Derivación reducida 87º diam. 110/50  |
| VS0650603  | Derivación reducida 87º diam. 110/75  |
| VS0650609  | Derivación reducida 87º diam. 125/50  |
| VS0650615  | Derivación reducida 87º diam. 125/110 |
| VS0650621  | Derivación reducida 87º diam. 160/110 |
| VS0650627  | Derivación reducida 87º diam. 160/125 |
| VS0650631  | Derivación reducida 87º diam. 200/110 |
| VS0650635  | Derivación reducida 87º diam. 200/125 |
| VS0650639  | Derivación reducida 87º diam. 200/160 |
| VS0650645  | Derivación reducida 87º diam. 250/110 |
| VS0650649  | Derivación reducida 87º diam. 250/160 |
| VS0650651  | Derivación reducida 87º diam. 250/200 |



| Referencia | Descripción del artículo               |
|------------|--|
| VS0650901  | Inspección diam. 50 Con tapón roscado  |
| VS0650903  | Inspección diam. 75 Con tapón roscado  |
| VS0650905  | Inspección diam. 90 Con tapón roscado  |
| VS0650907  | Inspección diam. 110 Con tapón roscado |
| VS0650909  | Inspección diam. 125 Con tapón roscado |
| VS0650911  | Inspección diam. 160 Con tapón roscado |
| VS0650913  | Inspección diam. 200 Con tapón roscado |
| VS0650915  | Inspección diam. 250 Con tapón roscado |



| Referencia | Descripción del artículo      |
|------------|-------------------------------|
| VS0650652  | Derivación doble 45º diam. 75 |
| VS0650653  | Derivación doble 45º diam. 90 |



| Referencia | Descripción del artículo       |
|------------|--------------------------------|
| VS0650655  | Derivación doble 45° diam. 110 |
| VS0650658  | Derivación doble 45° diam. 125 |
| VS0650660  | Derivación doble 45° diam. 160 |



| Referencia | Descripción del artículo                        |
|------------|---|
| VS0650654  | Derivación doble reducida 87° diam. 110/50/50   |
| VS0650656  | Derivación doble 87° diam. 110/110/110          |
| VS0650659  | Derivación doble reducida 87° diam. 125/110/110 |
| VS0650667  | Derivación doble reducida 87° diam. 160/110/110 |



| Referencia | Descripción del artículo                                |
|------------|---|
| VS0652911  | Derivación compacta doble 87° diam. 90/90/90            |
| VS0652912  | Derivación compacta doble reducida 87° diam. 110/110/75 |
| VS0652913  | Derivación compacta doble reducida 87° diam. 110/110/90 |
| VS0652914  | Derivación compacta doble 87° diam. 110/110/110         |



| Referencia | Descripción del artículo                                  |
|------------|---|
| VS0650657  | Derivación en ángulo doble 87° diam. 110/110/110          |
| VS0650661  | Derivación en ángulo doble reducida 87° diam. 125/110/110 |
| VS0650662  | Derivación en ángulo doble reducida 87° diam. 160/110/110 |



| Referencia | Descripción del artículo                             |
|------------|--|
| VS0652001  | Multiconexión Triplus diam. 110 Con 4 entradas 32-50 |



| Referencia | Descripción del artículo          |
|------------|-----------------------------------|
| VS0650701  | Reducción excéntrica diam. 40/32  |
| VS0650705  | Reducción excéntrica diam. 50/40  |
| VS0650707  | Reducción excéntrica diam. 75/40  |
| VS0650709  | Reducción excéntrica diam. 75/50  |
| VS0650711  | Reducción excéntrica diam. 90/40  |
| VS0650713  | Reducción excéntrica diam. 90/50  |
| VS0650715  | Reducción excéntrica diam. 90/75  |
| VS0650717  | Reducción excéntrica diam. 110/40 |
| VS0650719  | Reducción excéntrica diam. 110/50 |
| VS0650721  | Reducción excéntrica diam. 110/75 |





## Tubería y accesorio insonorizado Triplus



| Referencia | Descripción del artículo           |
|------------|------------------------------------|
| VS0650723  | Reducción excéntrica diam. 110/90  |
| VS0650729  | Reducción excéntrica diam. 125/110 |
| VS0650731  | Reducción excéntrica diam. 160/110 |
| VS0650733  | Reducción excéntrica diam. 160/125 |
| VS0650735  | Reducción excéntrica diam. 200/110 |
| VS0650739  | Reducción excéntrica diam. 200/160 |
| VS0650747  | Reducción excéntrica diam. 250/200 |



| Referencia | Descripción del artículo |
|------------|--------------------------|
| VS0650951  | Tapón diam. 40           |
| VS0650953  | Tapón diam. 50           |
| VS0650955  | Tapón diam. 75           |
| VS0650957  | Tapón diam. 90           |
| VS0650959  | Tapón diam. 110          |
| VS0650961  | Tapón diam. 125          |
| VS0650963  | Tapón diam. 160          |



| Referencia | Descripción del artículo      |
|------------|-------------------------------|
| VS0650801  | Manguito deslizante diam. 32  |
| VS0650803  | Manguito deslizante diam. 40  |
| VS0650805  | Manguito deslizante diam. 50  |
| VS0650807  | Manguito deslizante diam. 75  |
| VS0650809  | Manguito deslizante diam. 90  |
| VS0650811  | Manguito deslizante diam. 110 |
| VS0650813  | Manguito deslizante diam. 125 |
| VS0650815  | Manguito deslizante diam. 160 |
| VS0650817  | Manguito deslizante diam. 200 |
| VS0650819  | Manguito deslizante diam. 250 |



| Referencia | Descripción del artículo  |
|------------|---------------------------|
| VS0650851  | Manguito c/tope diam. 32  |
| VS0650853  | Manguito c/tope diam. 40  |
| VS0650855  | Manguito c/tope diam. 50  |
| VS0650857  | Manguito c/tope diam. 75  |
| VS0650859  | Manguito c/tope diam. 90  |
| VS0650861  | Manguito c/tope diam. 110 |
| VS0650863  | Manguito c/tope diam. 125 |



| Referencia | Descripción del artículo  |
|------------|---------------------------|
| VS0650865  | Manguito c/tope diam. 160 |
| VS0650867  | Manguito c/tope diam. 200 |
| VS0650869  | Manguito c/tope diam. 250 |



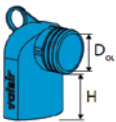
| Referencia | Descripción del artículo   |
|------------|----------------------------|
| VS0650759  | Boca doble profundidad 110 |
| VS0650761  | Boca doble profundidad 125 |



| Referencia | Descripción del artículo |
|------------|--------------------------|
| VS0900001  | Silicona lubricante      |



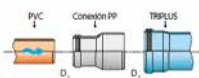
| Referencia | Descripción del artículo   |
|------------|--|
| VS0701741  | Bote sifónico Triplus conexión vertical d.110/Horizontal 3x50 1x75 |



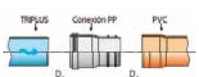
| Referencia | Descripción del artículo                                    |
|------------|---|
| VS0701702  | Sello Hidráulico Para Botes Sifónico Triplus Ref. VS0701741 |



| Referencia | Descripción del artículo  |
|------------|---|
| VS0531323  | Transición Pvc Reducida Para Unión Encolada D.pvc 43/ D.pp 40   |
| VS0531325  | Transición Pvc Reducida Para Unión Encolada D.pvc 56/ D.pp 50   |
| VS0531326  | Transición Pvc Reducida Para Unión Encolada D.pvc 60/ D.pp 50   |
| VS0531327  | Transición Pvc Reducida Para Unión Encolada D.pvc 70/ D.pp 75   |
| VS0531333  | Transición Pvc Reducida Para Unión Encolada D.pvc 125/ D.pp 110 |
| VS0531335  | Transición Pvc Reducida Para Unión Encolada D.pvc 140/ D.pp 110 |
| VS0531337  | Transición Pvc Reducida Para Unión Encolada D.pvc 150/ D.pp 110 |



| Referencia | Descripción del artículo                              |
|------------|---|
| VS0565001  | Conector Red. Hembra Pvc D100, Macho D110 Triplus/Pp3 |



| Referencia | Descripción del artículo                                      |
|------------|---|
| VS0564001  | Conector enchufe en pp para unión con pvc 100/110 l=90 mod.A  |
| VS0564003  | Conector enchufe en pp para unión con pvc 100/110 l=265 mod.B |



Tubería y accesorio insonorizado Triplus



Referencia

VS0565022

Descripción del artículo

Conector doble boca hembra pvc-triplus/pp3 d.100/110

Referencia

VS0564121

Descripción del artículo

Transición Pp Para Unión Encolada Pvc 40/40

VS0564123

Transición Pp Para Unión Encolada Pvc 50/50

VS0564150

Transición Red. Pp Para Unión Encolada Pvc 50/100

VS0564075

Transición Pp Para Unión Encolada Pvc 75/75

VS0564131

Transición Red. Pp Para Unión Encolada Pvc 75/80

VS0564182

Transición Red Pp Para Unión Encolada Pvc 75/82

VS0564175

Transición Red Pp Para Unión Encolada Pvc 75/100

VS0564190

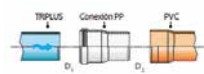
Transición Red. Pp Para Unión Encolada Pvc 90/100

VS0564101

Transición Pp Para Unión Encolada Pvc 100/110

VS0564251

Transición Red. Pp Para Unión Encolada Pvc 110/125



Referencia

VS0569001

Descripción del artículo

Conector para hierro con doble sellado 50/72 dn50 l=151

VS0569003

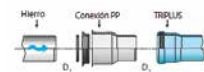
Conector para hierro con doble sellado 75/92 dn70 l=148

VS0569005

Conector para hierro con doble sellado 110/124 dn100 l=160

VS0569007

Conector para hierro con doble sellado 125/151 dn125 l=184



Referencia

VS0570001

Descripción del artículo

Conector enchufe latón para conexión tub. Met. 32/32

VS0570002

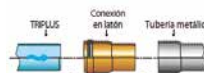
Conector enchufe latón para conexión tub. Met. 40/32

VS0570003

Conector enchufe latón para conexión tub. Met. 40/40

VS0570005

Conector enchufe latón para conexión tub. Met. 50/50



Referencia

VS0700052

Descripción del artículo

Conector prolon. Tubería pp adaptador RH 1 1/4"-40 met.

VS0700064

Conector prolon. Tubería pp adaptador RH 1 1/2"-40 met.

VS0700252

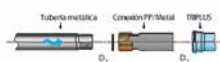
Conector prolon. Tubería pp adaptador RH 1 1/4"-40 plastico

VS0700264

Conector prolon. Tubería pp adaptador RH 1 1/2"-40 plastico

VS0700267

Conector prolon. Tubería pp adaptador RH 1 1/4"-50 plastico



Referencia

VS0559001

Descripción del artículo

Toma Conectar Tubería Otros Materiales D.40/D.26-28

VS0559003

Toma Conectar Tubería Otros Materiales D.40/D.30-32





| Referencia | Descripción del artículo                |
|------------|---|
| VS0700401  | Válvula de admisión de aire diam 32-63  |
| VS0700402  | Válvula de admisión de aire diam 75-110 |



| Referencia | Descripción del artículo              |
|------------|---------------------------------------|
| VS0394001  | Terminal de ventilación pp gris D 50  |
| VS0394003  | Terminal de ventilación pp gris D 75  |
| VS0394005  | Terminal de ventilación pp gris D 110 |

## Tubería y accesorio PVC de presión



De encolar. PN 6 - 6 mts.



| Referencia | Descripción del artículo |
|------------|--------------------------|
| 203090     | Tubo 63 mm. Exp. 2,0     |
| 203091     | Tubo 75 mm. Exp. 2,3     |
| 203092     | Tubo 90 mm. Exp. 2,8     |
| 203093     | Tubo 110 mm. Exp. 2,7    |
| 203094     | Tubo 125 mm. Exp. 3,1    |
| 203095     | Tubo 140 mm. Exp. 3,5    |
| 203096     | Tubo 160 mm. Exp. 4,0    |
| 203097     | Tubo 180 mm. Exp. 4,4    |
| 203098     | Tubo 200 mm. Exp. 4,9    |
| 203099     | Tubo 250 mm. Exp. 6,2    |
| 203100     | Tubo 315 mm. Exp. 7,7    |

De encolar. PN 10 - 5 mts.



| Referencia | Descripción del artículo |
|------------|--------------------------|
| 203020     | Tubo 40 mm. Exp. 1,9     |
| 203025     | Tubo 50 mm. Exp. 2,4     |



**Tubería y accesorio PVC de presión**



**De encolar. PN 10 - 6 mts.**



| Referencia | Descripción del artículo |
|------------|--------------------------|
| 203030     | Tubo 63 mm. Exp. 3,0     |
| 203034     | Tubo 75 mm. Exp. 3,6     |
| 203038     | Tubo 90 mm. Exp. 4,3     |
| 203103     | Tubo 110 mm. Exp. 4,2    |
| 203104     | Tubo 125 mm. Exp. 4,8    |
| 203105     | Tubo 140 mm. Exp. 5,4    |
| 203106     | Tubo 160 mm. Exp. 6,2    |
| 203107     | Tubo 180 mm. Exp. 6,9    |
| 203108     | Tubo 200 mm. Exp. 7,7    |
| 203109     | Tubo 250 mm. Exp. 9,6    |
| 203110     | Tubo 315 mm. Exp. 7,7    |

**De encolar. PN 16 - 5 mts.**



| Referencia | Descripción del artículo |
|------------|--------------------------|
| 203011     | Tubo 25 mm. Exp. 1,9     |
| 203016     | Tubo 32 mm. Exp. 2,4     |
| 203021     | Tubo 40 mm. Exp. 3,0     |
| 203026     | Tubo 50 mm. Exp. 3,7     |

**De encolar. PN 16 - 6 mts.**



| Referencia | Descripción del artículo |
|------------|--------------------------|
| 203046     | Tubo 63 mm. Exp. 4,7     |
| 203080     | Tubo 75 mm. Exp. 5,6     |
| 203081     | Tubo 90 mm. Exp. 6,7     |
| 203111     | Tubo 110 mm. Exp. 6,6    |
| 203112     | Tubo 125 mm. Exp. 7,4    |
| 203113     | Tubo 140 mm. Exp. 8,3    |
| 203114     | Tubo 160 mm. Exp. 9,5    |
| 203115     | Tubo 180 mm. Exp. 10,7   |
| 203116     | Tubo 200 mm. Exp. 11,9   |
| 203117     | Tubo 250 mm. Exp. 14,8   |
| 203118     | Tubo 315 mm. Exp. 18,7   |

**De encolar. PN 20 - 5 mts.**



| Referencia | Descripción del artículo |
|------------|--------------------------|
| 203119     | Tubo 20 mm. Exp. 1,9     |
| 203120     | Tubo 25 mm. Exp. 2,3     |
| 203121     | Tubo 32 mm. Exp. 2,9     |



| Referencia | Descripción del artículo |
|------------|--------------------------|
| 203122     | Tubo 40 mm. Exp. 3,7     |
| 203123     | Tubo 50 mm. Exp. 4,6     |

### De encolar. Pn 20 - 6 mts.



| Referencia | Descripción del artículo |
|------------|--------------------------|
| 203124     | Tubo 63 mm. Exp. 5,8     |
| 203124     | Tubo 75 mm. Exp. 6,8     |
| 203124     | Tubo 90 mm. Exp. 8,2     |
| 203124     | Tubo 110 mm. Exp. 8,1    |
| 203124     | Tubo 125 mm. Exp. 9,2    |
| 203124     | Tubo 140 mm. Exp. 10,3   |
| 203124     | Tubo 160 mm. Exp. 11,8   |
| 203124     | Tubo 180 mm. Exp. 13,3   |
| 203124     | Tubo 200 mm. Exp. 14,7   |
| 203124     | Tubo 250 mm. Exp. 18,4   |
| 203124     | Tubo 315 mm. Exp. 23,2   |

### Con junta elástica. PN 6 - 6 mts.



| Referencia | Descripción del artículo |
|------------|--------------------------|
| 204054     | Tubo de 63 mm. Exp. 2,0  |
| 204055     | Tubo de 75 mm. Exp. 2,3  |
| 204056     | Tubo de 90 mm. Exp. 2,8  |
| 204057     | Tubo de 110 mm. Exp. 2,7 |
| 204058     | Tubo de 125 mm. Exp. 3,1 |
| 204059     | Tubo de 140 mm. Exp. 3,5 |
| 204060     | Tubo de 160 mm. Exp. 4,0 |
| 204061     | Tubo de 180 mm. Exp. 4,4 |
| 204062     | Tubo de 200 mm. Exp. 4,9 |
| 204063     | Tubo de 250 mm. Exp. 6,2 |
| 204064     | Tubo de 315 mm. Exp. 7,7 |

### Con junta elástica. PN 10 - 6 mts.



| Referencia | Descripción del artículo |
|------------|--------------------------|
| 204002     | Tubo de 63 mm. Exp. 3,0  |
| 204005     | Tubo de 75 mm. Exp. 3,6  |
| 204008     | Tubo de 90 mm. Exp. 4,3  |
| 204068     | Tubo de 110 mm. Exp. 4,2 |



## Tubería y accesorio PVC de presión

**FERR**  **PLAST**

## Con junta elástica. PN 10 - 6 mts.



| Referencia | Descripción del artículo  |
|------------|---------------------------|
| 204069     | Tubo de 125 mm. Exp. 4,8  |
| 204070     | Tubo de 140 mm. Exp. 5,4  |
| 204071     | Tubo de 160 mm. Exp. 6,2  |
| 204072     | Tubo de 180 mm. Exp. 6,9  |
| 204073     | Tubo de 200 mm. Exp. 7,7  |
| 204074     | Tubo de 250 mm. Exp. 9,6  |
| 204075     | Tubo de 315 mm. Exp. 12,1 |

## Con junta elástica. PN 16 - 6 mts.



| Referencia | Descripción del artículo |
|------------|--------------------------|
| 204003     | Tubo 63 mm. Exp. 4,7     |
| 204006     | Tubo 75 mm. Exp. 5,6     |
| 204009     | Tubo 90 mm. Exp. 6,7     |
| 204077     | Tubo 110 mm. Exp. 6,6    |
| 204078     | Tubo 125 mm. Exp. 7,4    |
| 204079     | Tubo 140 mm. Exp. 8,3    |
| 204080     | Tubo 160 mm. Exp. 9,5    |
| 204081     | Tubo 180 mm. Exp. 10,7   |
| 204082     | Tubo 200 mm. Exp. 11,9   |
| 204083     | Tubo 250 mm. Exp. 14,8   |
| 204084     | Tubo 315 mm. Exp. 18,7   |

## Con junta elástica. PN 20 - 6 mts.



| Referencia | Descripción del artículo |
|------------|--------------------------|
| 204085     | Tubo 63 mm. Exp. 5,8     |
| 204086     | Tubo 75 mm. Exp. 6,8     |
| 204087     | Tubo 90 mm. Exp. 8,2     |
| 204088     | Tubo 110 mm. Exp. 8,1    |
| 204089     | Tubo 125 mm. Exp. 9,2    |
| 204090     | Tubo 140 mm. Exp. 10,3   |
| 204091     | Tubo 160 mm. Exp. 11,8   |
| 204092     | Tubo 180 mm. Exp. 13,3   |
| 204093     | Tubo 200 mm. Exp. 14,7   |
| 204094     | Tubo 250 mm. Exp. 18,4   |
| 204095     | Tubo 315 mm. Exp. 23,2   |


**Accesorio PVC presión**


| Referencia | Descripción del artículo                          |
|------------|---|
| 250021     | Codo hembra-hembra 45° de encolar PVC presión 20  |
| 250022     | Codo hembra-hembra 45° de encolar PVC presión 25  |
| 250023     | Codo hembra-hembra 45° de encolar PVC presión 32  |
| 250024     | Codo hembra-hembra 45° de encolar PVC presión 40  |
| 250025     | Codo hembra-hembra 45° de encolar PVC presión 50  |
| 250026     | Codo hembra-hembra 45° de encolar PVC presión 63  |
| 250027     | Codo hembra-hembra 45° de encolar PVC presión 75  |
| 250028     | Codo hembra-hembra 45° de encolar PVC presión 90  |
| 250029     | Codo hembra-hembra 45° de encolar PVC presión 110 |
| 250030     | Codo hembra-hembra 45° de encolar PVC presión 125 |
| 250031     | Codo hembra-hembra 45° de encolar PVC presión 140 |
| 250032     | Codo hembra-hembra 45° de encolar PVC presión 160 |
| 250033     | Codo hembra-hembra 45° de encolar PVC presión 200 |



| Referencia | Descripción del artículo                          |
|------------|---|
| 250001     | Codo hembra-hembra 90° de encolar PVC presión 20  |
| 250002     | Codo hembra-hembra 90° de encolar PVC presión 25  |
| 250003     | Codo hembra-hembra 90° de encolar PVC presión 32  |
| 250004     | Codo hembra-hembra 90° de encolar PVC presión 40  |
| 250005     | Codo hembra-hembra 90° de encolar PVC presión 50  |
| 250006     | Codo hembra-hembra 90° de encolar PVC presión 63  |
| 250007     | Codo hembra-hembra 90° de encolar PVC presión 75  |
| 250008     | Codo hembra-hembra 90° de encolar PVC presión 90  |
| 250009     | Codo hembra-hembra 90° de encolar PVC presión 110 |

# ¡Descubre lo más Express de Novelec!

La nueva aplicación de Auto-Servicio para hacer las compras de la forma más rápida y cómoda

Ya puedes escanear los códigos de cada producto y ¡hacer tu compra!



La aplicación para ir más rápido



Descárgala y haz tus pedidos



Disponible en iOS y Android





## Tubería y accesorio PVC de presión



| Referencia | Descripción del artículo                          |
|------------|---|
| 250010     | Codo hembra-hembra 90° de encolar PVC presión 125 |
| 250011     | Codo hembra-hembra 90° de encolar PVC presión 140 |
| 250012     | Codo hembra-hembra 90° de encolar PVC presión 160 |
| 250013     | Codo hembra-hembra 90° de encolar PVC presión 200 |



| Referencia | Descripción del artículo                                 |
|------------|--|
| 250271     | Codo mixto hembra-rosca hembra 90° PVC presión 20X1/2"   |
| 250272     | Codo mixto hembra-rosca hembra 90° PVC presión 25X1/2"   |
| 250273     | Codo mixto hembra-rosca hembra 90° PVC presión 25X3/4"   |
| 250274     | Codo mixto hembra-rosca hembra 90° PVC presión 32X1"     |
| 250275     | Codo mixto hembra-rosca hembra 90° PVC presión 40X1 1/4" |
| 250276     | Codo mixto hembra-rosca hembra 90° PVC presión 50X1 1/2" |
| 250277     | Codo mixto hembra-rosca hembra 90° PVC presión 63X2"     |
| 250278     | Codo mixto hembra-rosca hembra 90° PVC presión 75X2 1/2" |
| 250279     | Codo mixto hembra-rosca hembra 90° PVC presión 90X3"     |
| 250280     | Codo mixto hembra-rosca hembra 90° PVC presión 110X4"    |



| Referencia | Descripción del artículo              |
|------------|---------------------------------------|
| 250041     | Te hembra 90° encolar PVC presión 20  |
| 250042     | Te hembra 90° encolar PVC presión 25  |
| 250043     | Te hembra 90° encolar PVC presión 32  |
| 250044     | Te hembra 90° encolar PVC presión 40  |
| 250045     | Te hembra 90° encolar PVC presión 50  |
| 250046     | Te hembra 90° encolar PVC presión 63  |
| 250047     | Te hembra 90° encolar PVC presión 75  |
| 250048     | Te hembra 90° encolar PVC presión 90  |
| 250049     | Te hembra 90° encolar PVC presión 110 |
| 250050     | Te hembra 90° encolar PVC presión 125 |
| 250051     | Te hembra 90° encolar PVC presión 140 |
| 250052     | Te hembra 90° encolar PVC presión 160 |
| 250053     | Te hembra 90° encolar PVC presión 200 |



| Referencia | Descripción del artículo        |
|------------|---------------------------------|
| 250211     | Crucetas encolar PVC presión 20 |
| 250212     | Crucetas encolar PVC presión 25 |
| 250213     | Crucetas encolar PVC presión 32 |
| 250214     | Crucetas encolar PVC presión 40 |
| 250215     | Crucetas encolar PVC presión 50 |



| Referencia | Descripción del artículo         |
|------------|----------------------------------|
| 250216     | Crucetas encolar PVC presión 63  |
| 250217     | Crucetas encolar PVC presión 75  |
| 250218     | Crucetas encolar PVC presión 90  |
| 250219     | Crucetas encolar PVC presión 110 |



| Referencia | Descripción del artículo                             |
|------------|--|
| 250151     | Te reducida hembra 90° de encolar PVC presión 25X20  |
| 250152     | Te reducida hembra 90° de encolar PVC presión 32X20  |
| 250153     | Te reducida hembra 90° de encolar PVC presión 32X25  |
| 250154     | Te reducida hembra 90° de encolar PVC presión 40X20  |
| 250155     | Te reducida hembra 90° de encolar PVC presión 40X25  |
| 250156     | Te reducida hembra 90° de encolar PVC presión 40X32  |
| 250157     | Te reducida hembra 90° de encolar PVC presión 50X20  |
| 250158     | Te reducida hembra 90° de encolar PVC presión 50X25  |
| 250159     | Te reducida hembra 90° de encolar PVC presión 50X32  |
| 250160     | Te reducida hembra 90° de encolar PVC presión 50X40  |
| 250161     | Te reducida hembra 90° de encolar PVC presión 63X50  |
| 250162     | Te reducida hembra 90° de encolar PVC presión 75X50  |
| 250163     | Te reducida hembra 90° de encolar PVC presión 75X63  |
| 250164     | Te reducida hembra 90° de encolar PVC presión 90X50  |
| 250165     | Te reducida hembra 90° de encolar PVC presión 90X63  |
| 250166     | Te reducida hembra 90° de encolar PVC presión 90X75  |
| 250167     | Te reducida hembra 90° de encolar PVC presión 110X50 |
| 250168     | Te reducida hembra 90° de encolar PVC presión 110X63 |
| 250169     | Te reducida hembra 90° de encolar PVC presión 110X75 |
| 250170     | Te reducida hembra 90° de encolar PVC presión 110X90 |



| Referencia | Descripción del artículo                               |
|------------|--|
| 250241     | Te mixta hembra-rosca hembra 90° PVC presión 20X1/2"   |
| 250242     | Te mixta hembra-rosca hembra 90° PVC presión 25X1/2"   |
| 250243     | Te mixta hembra-rosca hembra 90° PVC presión 25X3/4"   |
| 250244     | Te mixta hembra-rosca hembra 90° PVC presión 32X1"     |
| 250245     | Te mixta hembra-rosca hembra 90° PVC presión 40X1 1/4" |
| 250246     | Te mixta hembra-rosca hembra 90° PVC presión 50X1 1/2" |
| 250247     | Te mixta hembra-rosca hembra 90° PVC presión 63X1 1/2" |
| 250248     | Te mixta hembra-rosca hembra 90° PVC presión 63X2"     |
| 250249     | Te mixta hembra-rosca hembra 90° PVC presión 75X1 1/2" |
| 250250     | Te mixta hembra-rosca hembra 90° PVC presión 75X2"     |
| 250251     | Te mixta hembra-rosca hembra 90° PVC presión 90X1 1/2" |



## Tubería y accesorio PVC de presión



| Referencia | Descripción del artículo                               |
|------------|--|
| 250252     | Te mixta hembra-rosca hembra 90° PVC presión 90X3"     |
| 250253     | Te mixta hembra-rosca hembra 90° PVC presión 110X11/2" |
| 250254     | Te mixta hembra-rosca hembra 90° PVC presión 110X2"    |
| 250255     | Te mixta hembra-rosca hembra 90° PVC presión 110X21/2" |
| 250256     | Te mixta hembra-rosca hembra 90° PVC presión 110X4"    |



| Referencia | Descripción del artículo          |
|------------|-----------------------------------|
| 250061     | Manguitos encolar PVC presión 20  |
| 250062     | Manguitos encolar PVC presión 25  |
| 250063     | Manguitos encolar PVC presión 32  |
| 250064     | Manguitos encolar PVC presión 40  |
| 250065     | Manguitos encolar PVC presión 50  |
| 250066     | Manguitos encolar PVC presión 63  |
| 250067     | Manguitos encolar PVC presión 75  |
| 250068     | Manguitos encolar PVC presión 90  |
| 250069     | Manguitos encolar PVC presión 110 |
| 250070     | Manguitos encolar PVC presión 125 |
| 250071     | Manguitos encolar PVC presión 140 |
| 250072     | Manguitos encolar PVC presión 160 |
| 250073     | Manguitos encolar PVC presión 200 |



| Referencia | Descripción del artículo                          |
|------------|---|
| 250410     | Manguito hembra-rosca hembra PVC presión 20X1/2"  |
| 250411     | Manguito hembra-rosca hembra PVC presión 25X3/4"  |
| 250412     | Manguito hembra-rosca hembra PVC presión 32X1"    |
| 250413     | Manguito hembra-rosca hembra PVC presión 40X11/4" |
| 250414     | Manguito hembra-rosca hembra PVC presión 50X11/2" |
| 250415     | Manguito hembra-rosca hembra PVC presión 63X2"    |
| 250416     | Manguito hembra-rosca hembra PVC presión 75X21/2" |
| 250417     | Manguito hembra-rosca hembra PVC presión 90X3"    |
| 250418     | Manguito hembra-rosca hembra PVC presión 110X4"   |



| Referencia | Descripción del artículo      |
|------------|-------------------------------|
| 250081     | Tapones PVC presión hembra 20 |
| 250082     | Tapones PVC presión hembra 25 |
| 250083     | Tapones PVC presión hembra 32 |
| 250084     | Tapones PVC presión hembra 40 |
| 250085     | Tapones PVC presión hembra 50 |



| Referencia | Descripción del artículo       |
|------------|--------------------------------|
| 250086     | Tapones PVC presión hembra 63  |
| 250087     | Tapones PVC presión hembra 75  |
| 250088     | Tapones PVC presión hembra 90  |
| 250089     | Tapones PVC presión hembra 110 |
| 250090     | Tapones PVC presión hembra 125 |
| 250091     | Tapones PVC presión hembra 140 |
| 250092     | Tapones PVC presión hembra 160 |
| 250093     | Tapones PVC presión hembra 200 |



| Referencia | Descripción del artículo |
|------------|--------------------------|
| 250301     | Bridas PVC presión 50    |
| 250302     | Bridas PVC presión 63    |
| 250303     | Bridas PVC presión 75    |
| 250304     | Bridas PVC presión 90    |
| 250305     | Bridas PVC presión 110   |
| 250306     | Bridas PVC presión 125   |
| 250307     | Bridas PVC presión 140   |
| 250308     | Bridas PVC presión 160   |
| 250309     | Bridas PVC presión 200   |



| Referencia | Descripción del artículo                                |
|------------|---|
| 250341     | Enlace 3 piezas mixto rosca macho PVC presión 20X1/2"   |
| 250342     | Enlace 3 piezas mixto rosca macho PVC presión 25X3/4"   |
| 250343     | Enlace 3 piezas mixto rosca macho PVC presión 32X1"     |
| 250344     | Enlace 3 piezas mixto rosca macho PVC presión 40X1 1/4" |
| 250345     | Enlace 3 piezas mixto rosca macho PVC presión 50X1 1/2" |
| 250346     | Enlace 3 piezas mixto rosca macho PVC presión 50X2"     |
| 250347     | Enlace 3 piezas mixto rosca macho PVC presión 63X2"     |



| Referencia | Descripción del artículo                                   |
|------------|--|
| 250381     | Enlace 3 piezas encolar rosca hembra PVC presión 20X1/2"   |
| 250382     | Enlace 3 piezas encolar rosca hembra PVC presión 25X3/4"   |
| 250383     | Enlace 3 piezas encolar rosca hembra PVC presión 32X1"     |
| 250384     | Enlace 3 piezas encolar rosca hembra PVC presión 40X1 1/4" |
| 250385     | Enlace 3 piezas encolar rosca hembra PVC presión 50X1 1/2" |
| 250386     | Enlace 3 piezas encolar rosca hembra PVC presión 63X2"     |



## Tubería y accesorio PVC de presión



| Referencia | Descripción del artículo                |
|------------|---|
| 250361     | Enlace 3 piezas encolar PVC presión 20  |
| 250362     | Enlace 3 piezas encolar PVC presión 25  |
| 250363     | Enlace 3 piezas encolar PVC presión 32  |
| 250364     | Enlace 3 piezas encolar PVC presión 40  |
| 250365     | Enlace 3 piezas encolar PVC presión 50  |
| 250366     | Enlace 3 piezas encolar PVC presión 63  |
| 250367     | Enlace 3 piezas encolar PVC presión 75  |
| 250368     | Enlace 3 piezas encolar PVC presión 90  |
| 250369     | Enlace 3 piezas encolar PVC presión 110 |



| Referencia | Descripción del artículo               |
|------------|--|
| 250101     | Casquillo reducido PVC presión 25/20   |
| 250107     | Casquillo reducido PVC presión 32/20   |
| 250102     | Casquillo reducido PVC presión 32/25   |
| 250108     | Casquillo reducido PVC presión 40/20   |
| 250109     | Casquillo reducido PVC presión 40/25   |
| 250103     | Casquillo reducido PVC presión 40/32   |
| 250110     | Casquillo reducido PVC presión 50/20   |
| 250111     | Casquillo reducido PVC presión 50/25   |
| 250112     | Casquillo reducido PVC presión 50/32   |
| 250104     | Casquillo reducido PVC presión 50/40   |
| 250113     | Casquillo reducido PVC presión 63/32   |
| 250114     | Casquillo reducido PVC presión 63/40   |
| 250105     | Casquillo reducido PVC presión 63/50   |
| 250115     | Casquillo reducido PVC presión 75/40   |
| 250116     | Casquillo reducido PVC presión 75/50   |
| 250106     | Casquillo reducido PVC presión 75/63   |
| 250117     | Casquillo reducido PVC presión 90/50   |
| 250118     | Casquillo reducido PVC presión 90/63   |
| 250119     | Casquillo reducido PVC presión 90/75   |
| 250120     | Casquillo reducido PVC presión 110/50  |
| 250121     | Casquillo reducido PVC presión 110/63  |
| 250122     | Casquillo reducido PVC presión 110/75  |
| 250123     | Casquillo reducido PVC presión 110/90  |
| 250124     | Casquillo reducido PVC presión 125/75  |
| 250125     | Casquillo reducido PVC presión 125/90  |
| 250126     | Casquillo reducido PVC presión 125/110 |
| 250127     | Casquillo reducido PVC presión 140/90  |
| 250128     | Casquillo reducido PVC presión 140/110 |



| Referencia | Descripción del artículo               |
|------------|--|
| 250129     | Casquillo reducido PVC presión 140/125 |
| 250130     | Casquillo reducido PVC presión 160/90  |
| 250131     | Casquillo reducido PVC presión 160/110 |
| 250132     | Casquillo reducido PVC presión 160/125 |
| 250133     | Casquillo reducido PVC presión 160/140 |
| 250134     | Casquillo reducido PVC presión 200/110 |
| 250135     | Casquillo reducido PVC presión 200/125 |
| 250136     | Casquillo reducido PVC presión 200/140 |
| 250137     | Casquillo reducido PVC presión 200/160 |

## Tubería y accesorio de polietileno



### PE uso alimentario rollos 100 m.



| Referencia   | Descripción del artículo    |
|--------------|-----------------------------|
| 301000201300 | Tubo de 20 x 1,7 mm. 10 Bar |
| 301000251300 | Tubo de 25 x 1,8 mm. 10 Bar |
| 301600251300 | Tubo de 25 x 2,3 mm. 16 Bar |
| 301000321300 | Tubo de 32 x 2,0 mm. 10 Bar |
| 301600321300 | Tubo de 32 x 3,0 mm. 16 Bar |
| 301600401300 | Tubo de 40 x 3,7 mm. 16 Bar |
| 301000501300 | Tubo de 50 x 4,6 mm. 16 Bar |
| 301600631300 | Tubo de 63 x 5,8 mm. 16 Bar |

### PE uso alimentario rollos 50 m.



| Referencia   | Descripción del artículo    |
|--------------|-----------------------------|
| 301000201200 | Tubo de 20 x 1,7 mm. 10 Bar |
| 301600201200 | Tubo de 20 x 2,0 mm. 16 Bar |
| 301600251200 | Tubo de 25 x 2,3 mm. 16 Bar |
| 301600321200 | Tubo de 32 x 3,0 mm. 16 Bar |
| 301600401200 | Tubo de 40 x 3,7 mm. 16 Bar |
| 301600501200 | Tubo de 50 x 4,6 mm. 16 Bar |
| 301600631200 | Tubo de 63 x 5,8 mm. 16 Bar |



**Tubería y accesorio de polietileno**



**PE uso alimentario rollos 25 m.**



| Referencia   | Descripción del artículo    |
|--------------|-----------------------------|
| 301600201100 | Tubo de 20 x 2,0 mm. 16 Bar |
| 301600251100 | Tubo de 25 x 2,3 mm. 16 Bar |
| 301600321100 | Tubo de 32 x 3,0 mm. 16 Bar |
| 301600401100 | Tubo de 40 x 3,7 mm. 16 Bar |
| 301600501100 | Tubo de 50 x 4,6 mm. 16 Bar |
| 301600631100 | Tubo de 63 x 5,8 mm. 16 Bar |

**PE uso alimentario barras 6 m.**



| Referencia   | Descripción del artículo    |
|--------------|-----------------------------|
| 301600502000 | Tubo de 50 x 4,6 mm. 16 Bar |
| 301000632000 | Tubo de 63 x 3,8 mm. 10 Bar |
| 301600632000 | Tubo de 63 x 5,8 mm. 16 Bar |
| 301000752000 | Tubo de 75 x 4,5 mm. 10 Bar |
| 301600752000 | Tubo de 75 x 6,8 mm. 16 Bar |
| 301000902000 | Tubo de 90 x 5,4 mm. 10 Bar |
| 301600902000 | Tubo de 90 x 8,2 mm. 16 Bar |

**Betris rollos 100 m.**



| Referencia   | Descripción del artículo    |
|--------------|-----------------------------|
| 101000201300 | Tubo de 20 x 2,8 mm. 10 Bar |
| 101000251300 | Tubo de 25 x 3,5 mm. 10 Bar |
| 101000321300 | Tubo de 32 x 4,4 mm. 10 Bar |
| 101000401300 | Tubo de 40 x 5,5 mm. 10 Bar |
| 101000501300 | Tubo de 50 x 6,9 mm. 10 Bar |
| 101000631300 | Tubo de 63 x 8,6 mm. 10 Bar |

**Betris rollos 50 m.**



| Referencia   | Descripción del artículo    |
|--------------|-----------------------------|
| 131000201200 | Tubo de 20 x 2,8 mm. 10 Bar |
| 131000251200 | Tubo de 25 x 3,5 mm. 10 Bar |
| 101000321200 | Tubo de 32 x 4,4 mm. 10 Bar |
| 101000401200 | Tubo de 40 x 5,5 mm. 10 Bar |
| 101000501200 | Tubo de 50 x 6,9 mm. 10 Bar |
| 101000631200 | Tubo de 63 x 8,6 mm. 10 Bar |

**Betris rollos 25 m.**


| Referencia   | Descripción del artículo    |
|--------------|-----------------------------|
| 131000201100 | Tubo de 20 x 2,8 mm. 10 Bar |
| 131000251100 | Tubo de 25 x 3,5 mm. 10 Bar |
| 131000321100 | Tubo de 32 x 4,4 mm. 10 Bar |
| 131000401100 | Tubo de 40 x 5,5 mm. 10 Bar |
| 131000501100 | Tubo de 50 x 6,9 mm. 10 Bar |
| 131000631100 | Tubo de 63 x 8,6 mm. 10 Bar |


**Accesorio polietileno**


| Referencia | Descripción del artículo |
|------------|--------------------------|
| 300900     | Enlace codo 20 mm.       |
| 300901     | Enlace codo 25 mm.       |
| 300902     | Enlace codo 32 mm.       |
| 300903     | Enlace codo 40 mm.       |
| 300904     | Enlace codo 50 mm.       |
| 300905     | Enlace codo 63 mm.       |
| 300906     | Enlace codo 75 mm.       |
| 300907     | Enlace codo 90 mm.       |



| Referencia | Descripción del artículo          |
|------------|-----------------------------------|
| 300800     | Enlace codo rosca hembra 20-1/2"  |
| 300801     | Enlace codo rosca hembra 25-3/4"  |
| 300811     | Enlace codo rosca hembra 25-1/2"  |
| 300812     | Enlace codo rosca hembra 32-3/4"  |
| 300802     | Enlace codo rosca hembra 32-1"    |
| 300803     | Enlace codo rosca hembra 40-11/4" |
| 300804     | Enlace codo rosca hembra 50-11/2" |
| 300805     | Enlace codo rosca hembra 63-2"    |
| 300806     | Enlace codo rosca hembra 75-21/2" |
| 300807     | Enlace codo rosca hembra 90-3"    |





## Tubería y accesorio de polietileno



| Referencia | Descripción del artículo  |
|------------|---------------------------|
| 300600     | Enlace codo grifo 20-1/2" |
| 300601     | Enlace codo grifo 25-3/4" |



| Referencia | Descripción del artículo         |
|------------|----------------------------------|
| 300700     | Enlace codo rosca macho 20-1/2"  |
| 300701     | Enlace codo rosca macho 25-3/4"  |
| 300702     | Enlace codo rosca macho 32-1"    |
| 300703     | Enlace codo rosca macho 40-11/4" |
| 300704     | Enlace codo rosca macho 50-11/2" |
| 300705     | Enlace codo rosca macho 63-2"    |



| Referencia | Descripción del artículo |
|------------|--------------------------|
| 301200     | "T" igual 20 mm.         |
| 301201     | "T" igual 25 mm.         |
| 301202     | "T" igual 32 mm.         |
| 301203     | "T" igual 40 mm.         |
| 301204     | "T" igual 50 mm.         |
| 301205     | "T" igual 63 mm.         |
| 301206     | "T" igual 75 mm.         |
| 301207     | "T" igual 90 mm.         |



| Referencia | Descripción del artículo |
|------------|--------------------------|
| 301701     | "T" reducida 25-20 mm.   |
| 301702     | "T" reducida 32-25 mm.   |
| 301703     | "T" reducida 40-32 mm.   |



| Referencia | Descripción del artículo         |
|------------|----------------------------------|
| 301000     | Enlace "T" rosca hembra 20-1/2"  |
| 301001     | Enlace "T" rosca hembra 25-3/4"  |
| 301011     | Enlace "T" rosca hembra 25-1/2"  |
| 301012     | Enlace "T" rosca hembra 32-3/4"  |
| 301002     | Enlace "T" rosca hembra 32-1"    |
| 301003     | Enlace "T" rosca hembra 40-11/4" |
| 301004     | Enlace "T" rosca hembra 50-11/2" |
| 301005     | Enlace "T" rosca hembra 63-2"    |
| 301006     | Enlace "T" rosca hembra 75-21/2" |
| 301007     | Enlace "T" rosca hembra 90-3"    |



| Referencia | Descripción del artículo |
|------------|--------------------------|
| 300000     | Enlace recto 20 mm.      |
| 300001     | Enlace recto 25 mm.      |
| 300002     | Enlace recto 32 mm.      |
| 300003     | Enlace recto 40 mm.      |
| 300004     | Enlace recto 50 mm.      |
| 300005     | Enlace recto 63 mm.      |
| 300006     | Enlace recto 75 mm.      |
| 300007     | Enlace recto 90 mm.      |



| Referencia | Descripción del artículo  |
|------------|---------------------------|
| 300101     | Enlace reducido 25-20 mm. |
| 300102     | Enlace reducido 32-25 mm. |
| 300103     | Enlace reducido 40-32 mm. |
| 300104     | Enlace reducido 50-40 mm. |
| 300105     | Enlace reducido 63-50 mm. |
| 300106     | Enlace reducido 75-63 mm. |
| 300107     | Enlace reducido 90-75 mm. |



| Referencia | Descripción del artículo      |
|------------|-------------------------------|
| 300200     | Enlace rosca hembra 20-1/2"   |
| 300201     | Enlace rosca hembra 25-3/4"   |
| 300211     | Enlace rosca hembra 25-1/2"   |
| 300202     | Enlace rosca hembra 32-1"     |
| 300203     | Enlace rosca hembra 40-1 1/4" |
| 300204     | Enlace rosca hembra 50-1 1/2" |
| 300205     | Enlace rosca hembra 63-2"     |
| 300206     | Enlace rosca hembra 75-2 1/2" |
| 300207     | Enlace rosca hembra 90-3"     |



| Referencia | Descripción del artículo     |
|------------|------------------------------|
| 300310     | Enlace rosca macho 20-3/4"   |
| 300300     | Enlace rosca macho 20-1/2"   |
| 300301     | Enlace rosca macho 25-3/4"   |
| 300311     | Enlace rosca macho 25-1"     |
| 300312     | Enlace rosca macho 32-3/4"   |
| 300302     | Enlace rosca macho 32-1"     |
| 300314     | Enlace rosca macho 32-1 1/4" |
| 300313     | Enlace rosca macho 40-1"     |



Tubería y accesorio de polietileno



| Referencia | Descripción del artículo    |
|------------|-----------------------------|
| 300303     | Enlace rosca macho 40-11/4" |
| 300304     | Enlace rosca macho 50-11/2" |
| 300305     | Enlace rosca macho 63-2"    |
| 300306     | Enlace rosca macho 75-21/2" |
| 300307     | Enlace rosca macho 90-3"    |



| Referencia | Descripción del artículo |
|------------|--------------------------|
| 300400     | Tapón final 20 mm.       |
| 300401     | Tapón final 25 mm.       |
| 300402     | Tapón final 32 mm.       |
| 300403     | Tapón final 40 mm.       |
| 300404     | Tapón final 50 mm.       |
| 300405     | Tapón final 63 mm.       |
| 300406     | Tapón final 75 mm.       |
| 300407     | Tapón final 90 mm.       |



| Referencia | Descripción del artículo |
|------------|--------------------------|
| 303200     | Junta tórica 20 mm.      |
| 303201     | Junta tórica 25 mm.      |
| 303202     | Junta tórica 32 mm.      |
| 303203     | Junta tórica 40 mm.      |
| 303204     | Junta tórica 50 mm.      |
| 303205     | Junta tórica 63 mm.      |
| 303206     | Junta tórica 75 mm.      |
| 303207     | Junta tórica 90 mm.      |



| Referencia | Descripción del artículo |
|------------|--------------------------|
| 301300     | Machón 1/2"-1/2"         |
| 301301     | Machón 3/4"-3/4"         |
| 301302     | Machón 1"-1"             |
| 301303     | Machón 1 1/4"-1 1/4"     |
| 301304     | Machón 1 1/2"-1 1/2"     |
| 301305     | Machón 2"-2"             |
| 301306     | Machón 2 1/2"-2 1/2"     |
| 301307     | Machón 3"-3"             |



| Referencia | Descripción del artículo      |
|------------|-------------------------------|
| 301400     | Machón reducido 3/4"-1/2"     |
| 301401     | Machón reducido 1"-3/4"       |
| 301402     | Machón reducido 1 1/4"-1"     |
| 301403     | Machón reducido 1 1/2"-1 1/4" |
| 301404     | Machón reducido 2"-1 1/2"     |
| 301405     | Machón reducido 2 1/2"-2"     |
| 301406     | Machón reducido 3"-2 1/2"     |



| Referencia | Descripción del artículo      |
|------------|-------------------------------|
| 301500     | Tuerca reducida 3/4"-1/2"     |
| 301501     | Tuerca reducida 1"-1/2"       |
| 301502     | Tuerca reducida 1"-3/4"       |
| 301504     | Tuerca reducida 1 1/4"-3/4"   |
| 301505     | Tuerca reducida 1 1/4"-1"     |
| 301506     | Tuerca reducida 1 1/2"-3/4"   |
| 301507     | Tuerca reducida 1 1/2"-1"     |
| 301508     | Tuerca reducida 1 1/2"-1 1/4" |
| 301510     | Tuerca reducida 2-1"          |
| 301511     | Tuerca reducida 2-1 1/4"      |
| 301512     | Tuerca reducida 2-1 1/2"      |
| 301513     | Tuerca reducida 2 1/2"-2"     |
| 301515     | Tuerca reducida 3-2 1/2"      |



| Referencia | Descripción del artículo         |
|------------|----------------------------------|
| 900000     | Collarines simple P.P. 25-1/2"   |
| 900001     | Collarines simple P.P. 25-3/4"   |
| 900002     | Collarines simple P.P. 32-1"     |
| 900003     | Collarines simple P.P. 32-3/4"   |
| 900004     | Collarines simple P.P. 32-1"     |
| 900005     | Collarines simple P.P. 40-1/2"   |
| 900006     | Collarines simple P.P. 40-3/4"   |
| 900007     | Collarines simple P.P. 40-1"     |
| 900008     | Collarines simple P.P. 50-1 1/2" |
| 900009     | Collarines simple P.P. 50-3/4"   |
| 900010     | Collarines simple P.P. 50-1"     |
| 900029     | Collarines simple P.P. 63-2"     |
| 900011     | Collarines simple P.P. 63-3/4"   |
| 900012     | Collarines simple P.P. 63-1"     |
| 900013     | Collarines simple P.P. 63-1 1/2" |



## Tubería y accesorio de polietileno



| Referencia | Descripción del artículo         |
|------------|----------------------------------|
| 900014     | Collarines simple P.P. 75-1/2"   |
| 900015     | Collarines simple P.P. 75-3/4"   |
| 900016     | Collarines simple P.P. 75-1"     |
| 900017     | Collarines simple P.P. 75-11/2"  |
| 900018     | Collarines simple P.P. 90-1/2"   |
| 900019     | Collarines simple P.P. 90-3/4"   |
| 900020     | Collarines simple P.P. 90-1"     |
| 900021     | Collarines simple P.P. 90-11/4"  |
| 900022     | Collarines simple P.P. 90-11/2"  |
| 900023     | Collarines simple P.P. 110-1"    |
| 900024     | Collarines simple P.P. 110-11/2" |
| 900025     | Collarines simple P.P. 110-2"    |
| 900026     | Collarines simple P.P. 125-1"    |
| 900027     | Collarines simple P.P. 125-11/2" |
| 900028     | Collarines simple P.P. 125-2"    |



| Referencia | Descripción del artículo |
|------------|--------------------------|
| 055029     | Codo de 20 mm.           |
| 055030     | Codo de 25 mm.           |
| 055031     | Codo de 32 mm.           |
| 055032     | Codo de 40 mm.           |
| 055009     | Codo de 50 mm.           |
| 055010     | Codo de 63 mm.           |
| 055033     | Codo de 75 mm.           |



| Referencia | Descripción del artículo |
|------------|--------------------------|
| 055135     | Codo hembra 20-1/2"      |
| 055136     | Codo hembra 25-3/4"      |
| 055137     | Codo hembra 32-1"        |
| 055138     | Codo hembra 40-11/4"     |
| 055159     | Codo hembra 50-11/2"     |
| 055160     | Codo hembra 63-2"        |



| Referencia | Descripción del artículo                        |
|------------|---|
| 055076     | Codo base fijación 20-1/2"                      |
| 055179     | Codo base fijación 20-1/2" C/ refuerzo metálico |
| 055077     | Codo base fijación 25-3/4"                      |
| 055180     | Codo base fijación 25-3/4" C/ refuerzo metálico |



| Referencia | Descripción del artículo |
|------------|--------------------------|
| 055096     | Codo macho 20-1/2"       |
| 055097     | Codo macho 25-3/4"       |
| 055098     | Codo macho 32-1"         |
| 055099     | Codo macho 40-1 1/4"     |
| 055163     | Codo macho 50-1 1/2"     |



| Referencia | Descripción del artículo |
|------------|--------------------------|
| 055072     | Te igual 20 mm.          |
| 055073     | Te igual 25 mm.          |
| 055074     | Te igual 32 mm.          |
| 055075     | Te igual 40 mm.          |
| 055086     | Te igual 50 mm.          |
| 055087     | Te igual 63 mm.          |
| 055088     | Te igual 75 mm.          |
| 055089     | Te igual 90 mm.          |



| Referencia | Descripción del artículo |
|------------|--------------------------|
| 055115     | Te reducida 25-20-25 mm. |
| 055116     | Te reducida 32-25-32 mm. |



| Referencia | Descripción del artículo |
|------------|--------------------------|
| 055023     | Te hembra 20-1/2"        |
| 055219     | Te hembra 25-1/2"        |
| 055024     | Te hembra 25-3/4"        |
| 055244     | Te hembra 32-3/4"        |
| 055025     | Te hembra 32-1"          |
| 055026     | Te hembra 40-1 1/4"      |
| 055007     | Te hembra 50-1 1/2"      |
| 055008     | Te hembra 63-2"          |



## Tubería y accesorio de polietileno



| Referencia | Descripción del artículo    |
|------------|-----------------------------|
| 053133     | Collarín con toma 25-1/2"   |
| 053041     | Collarín con toma 32-1/2"   |
| 053001     | Collarín con toma 40-1/2"   |
| 053004     | Collarín con toma 50-1/2"   |
| 053007     | Collarín con toma 63-1/2"   |
| 053042     | Collarín con toma 32-3/4"   |
| 053002     | Collarín con toma 40-3/4"   |
| 053005     | Collarín con toma 50-3/4"   |
| 053008     | Collarín con toma 63-3/4"   |
| 053048     | Collarín con toma 90-3/4"   |
| 053159     | Collarín con toma 32-1"     |
| 053003     | Collarín con toma 40-1"     |
| 053006     | Collarín con toma 50-1"     |
| 053166     | Collarín con toma 63-1/2"   |
| 053009     | Collarín con toma 63-1"     |
| 053012     | Collarín con toma 75-1"     |
| 053049     | Collarín con toma 90-1"     |
| 053136     | Collarín con toma 63-11/4"  |
| 053033     | Collarín con toma 90-11/2"  |
| 053140     | Collarín con toma 75-2"     |
| 053034     | Collarín con toma 90-2"     |
| 053035     | Collarín con toma 110-11/2" |



| Referencia | Descripción del artículo |
|------------|--------------------------|
| 055017     | Enlace recto 20 mm.      |
| 055018     | Enlace recto 25 mm.      |
| 055019     | Enlace recto 32 mm.      |
| 055020     | Enlace recto 40 mm.      |
| 055003     | Enlace recto 50 mm.      |
| 055004     | Enlace recto 63 mm.      |
| 055021     | Enlace recto 75 mm.      |
| 055022     | Enlace recto 90 mm.      |



| Referencia | Descripción del artículo  |
|------------|---------------------------|
| 055041     | Enlace reducido 25-20 mm. |
| 055042     | Enlace reducido 32-25 mm. |
| 055043     | Enlace reducido 40-32 mm. |
| 055044     | Enlace reducido 50-40 mm. |
| 055045     | Enlace reducido 63-50 mm. |
| 055070     | Enlace reducido 75-63 mm. |



| Referencia | Descripción del artículo     |
|------------|------------------------------|
| 055035     | Enlace rosca hembra 20-1/2"  |
| 055036     | Enlace rosca hembra 25-3/4"  |
| 055037     | Enlace rosca hembra 32-1"    |
| 055038     | Enlace rosca hembra 40-11/4" |
| 055005     | Enlace rosca hembra 50-11/2" |
| 055006     | Enlace rosca hembra 63-2"    |
| 055039     | Enlace rosca hembra 75-21/2" |



| Referencia | Descripción del artículo    |
|------------|-----------------------------|
| 055011     | Enlace rosca macho 20-1/2"  |
| 055012     | Enlace rosca macho 25-3/4"  |
| 055013     | Enlace rosca macho 32-1"    |
| 055014     | Enlace rosca macho 40-11/4" |
| 055001     | Enlace rosca macho 50-11/2" |
| 055002     | Enlace rosca macho 63-2"    |
| 055015     | Enlace rosca macho 75-21/2" |



| Referencia | Descripción del artículo |
|------------|--------------------------|
| 055104     | Tapón final 20 mm.       |
| 055105     | Tapón final 25 mm.       |
| 055106     | Tapón final 32 mm.       |
| 055107     | Tapón final 40 mm.       |
| 055108     | Tapón final 50 mm.       |
| 055109     | Tapón final 63 mm.       |
| 055110     | Tapón final 75 mm.       |



| Referencia | Descripción del artículo |
|------------|--------------------------|
| 051510     | Tapón hembra 1/2"        |
| 051514     | Tapón hembra 3/4"        |
| 051515     | Tapón hembra 1"          |



| Referencia | Descripción del artículo |
|------------|--------------------------|
| 051501     | Tapón macho 1/2"         |
| 051504     | Tapón macho 3/4"         |
| 051505     | Tapón macho 1"           |





## Accesorio de polietileno latón

**GENEBRE**

| Referencia | Descripción del artículo |
|------------|--------------------------|
| 0052 04    | Codo 90º 20 mm.          |
| 0052 05    | Codo 90º 25 mm.          |
| 0052 06    | Codo 90º 32 mm.          |
| 0052 07    | Codo 90º 40 mm.          |
| 0052 08    | Codo 90º 50 mm.          |
| 0052 09    | Codo 90º 63 mm.          |



| Referencia | Descripción del artículo |
|------------|--------------------------|
| 0042 04    | Codo 90º macho 20-1/2"   |
| 0042 05    | Codo 90º macho 25-3/4"   |
| 0042 06    | Codo 90º macho 32-1"     |
| 0042 07    | Codo 90º macho 40-11/4"  |
| 0042 08    | Codo 90º macho 50-11/2"  |
| 0042 09    | Codo 90º macho 63-2"     |



| Referencia | Descripción del artículo |
|------------|--------------------------|
| 0047 04    | Codo 90º hembra 20-1/2"  |
| 0047 05    | Codo 90º hembra 25-3/4"  |
| 0047 06    | Codo 90º hembra 32-1"    |
| 0047 07    | Codo 90º hembra 40-11/4" |
| 0047 08    | Codo 90º hembra 50-11/2" |
| 0047 09    | Codo 90º hembra 63-2"    |



| Referencia | Descripción del artículo |
|------------|--------------------------|
| 0049 04    | Codo grifo 20-1/2"       |
| 0049 05    | Codo grifo 25-3/4"       |
| 0049 06    | Codo grifo 32-1"         |



| Referencia | Descripción del artículo |
|------------|--------------------------|
| 0032 04    | Te igual 20 MM.          |
| 0032 05    | Te igual 25 MM.          |
| 0032 06    | Te igual 32 MM.          |
| 0032 07    | Te igual 40 MM.          |
| 0032 08    | Te igual 50 MM.          |
| 0032 09    | Te igual 63 MM.          |



| Referencia | Descripción del artículo |
|------------|--------------------------|
|------------|--------------------------|

|         |                    |
|---------|--------------------|
| 0037 04 | Te hembra 20-1/2"  |
| 0037 05 | Te hembra 25-3/4"  |
| 0037 06 | Te hembra 32-1"    |
| 0037 07 | Te hembra 40-11/4" |
| 0037 08 | Te hembra 50-11/2" |
| 0037 09 | Te hembra 63-2"    |



| Referencia | Descripción del artículo |
|------------|--------------------------|
|------------|--------------------------|

|         |                     |
|---------|---------------------|
| 0022 04 | Enlace recto 20 mm. |
| 0022 05 | Enlace recto 25 mm. |
| 0022 06 | Enlace recto 32 mm. |
| 0022 07 | Enlace recto 40 mm. |
| 0022 08 | Enlace recto 50 mm. |
| 0022 09 | Enlace recto 63 mm. |



| Referencia | Descripción del artículo |
|------------|--------------------------|
|------------|--------------------------|

|         |                             |
|---------|-----------------------------|
| 0017 04 | Enlace mixto macho 20-1/2"  |
| 0017 05 | Enlace mixto macho 25-3/4"  |
| 0017 06 | Enlace mixto macho 32-1"    |
| 0017 07 | Enlace mixto macho 40-11/4" |
| 0017 08 | Enlace mixto macho 50-11/2" |
| 0017 09 | Enlace mixto macho 63-2"    |



| Referencia | Descripción del artículo |
|------------|--------------------------|
|------------|--------------------------|

|         |                              |
|---------|------------------------------|
| 0012 04 | Enlace mixto hembra 20-1/2"  |
| 0012 05 | Enlace mixto hembra 25-3/4"  |
| 0012 06 | Enlace mixto hembra 32-1"    |
| 0012 07 | Enlace mixto hembra 40-11/4" |
| 0012 08 | Enlace mixto hembra 50-11/2" |
| 0012 09 | Enlace mixto hembra 63-2"    |



## Accesorio p/ polietileno para acoplamiento con bridas

### GENEBRE


**Referencia**

0052 10

0052 11

**Descripción del artículo**

Enlace acodado 90° 75 mm.

Enlace acodado 90° 90 mm.


**Referencia**

0042 10

0042 11

**Descripción del artículo**

Enlace acodado macho 75-21/2"

Enlace acodado macho 90-3"


**Referencia**

0047 10

0047 11

0047 12

**Descripción del artículo**

Enlace acodado hembra 75-21/2"

Enlace acodado hembra 90-3"

Enlace acodado hembra 110-4"


**Referencia**

0032 10

0032 11

**Descripción del artículo**

Te bocas iguales 75 mm

Te bocas iguales 90 mm


**Referencia**

0037 10

0037 11

0037 12

**Descripción del artículo**

Derivación te rosca hembra 75-21/2"

Derivación te rosca hembra 90-3"

Derivación te rosca hembra 110-4"


**Referencia**

0022 10

0022 11

0022 12

**Descripción del artículo**

Enlace recto 75 mm.

Enlace recto 90 mm.

Enlace recto 110 mm.


**Referencia**

0017 10

0017 11

0017 12

**Descripción del artículo**

Enlace mixto rosca macho 75-21/2"

Enlace mixto rosca macho 90-3"

Enlace mixto rosca macho 110-4"


**Referencia**

0012 10

0012 11

0012 12

**Descripción del artículo**

Enlace mixto rosca hembra 75-21/2"

Enlace mixto rosca hembra 90-3"

Enlace mixto rosca hembra 110-4"

## Sifones y válvulas de evacuación


**Referencia**

037624

037622

**Descripción del artículo**

C-76 Válvula para lavabo y bidet. Inoxidable 70 Ø mm 11/4" x32

C-76 Válvula para lavabo y bidet. Inoxidable 70 Ø mm 11/2" x40


**Referencia**

037822

**Descripción del artículo**

C-78 Válvula para lavabo y bidet. Inoxidable 70 Ø mm 11/2" x40


**Referencia**

032801

032804

**Descripción del artículo**

C-280 Tapón de válvula cestilla 113

C-280 Tapón de válvula cestilla 113


**Referencia**

039225

**Descripción del artículo**

C-92-T Válvula cestilla de 113 mm con rebosadero rectangular 11/2" x40


**Referencia**

039322

**Descripción del artículo**

C-93 Válvula cestilla de 113 Ø mm. Acero inoxidable 11/2" x40



**agua &  
innovación**  
water & innovation



Sifones y válvulas de evacuación



Referencia

037524

Descripción del artículo

C-75 Válvula para fregadero inoxidable 70 Ø mm 11/4" x32

037522

C-75 Válvula para fregadero inoxidable 70 Ø mm 11/2" x40



Referencia

039224

Descripción del artículo

C-92-M Válvula cesta con rebosadero con guía metálica 11/2"



Referencia

037922

Descripción del artículo

C-79 Válvula para fregadero. Inoxidable 85 Ø mm 11/2" x40



Referencia

038022

Descripción del artículo

C-80 Válvula para fregadero con rebosadero flexible inoxidable 70 Ø mm 11/2" x40



Referencia

038122

Descripción del artículo

C-81 Válvula para fregadero con rebosadero flexible inoxidable 80 Ø mm 11/2" x40



Referencia

038222

Descripción del artículo

C-82 Válvula para fregadero. Inoxidable 115 Ø mm 11/2" x40



Referencia

038322

Descripción del artículo

C-83 Válvula para fregadero con rebosadero flexible 115 Ø mm 11/2" x40



Referencia

010104

Descripción del artículo

C-1 Sifón botella sal. horiz. c/ válvula fregadero 11/4"x32

010102

C-1 Sifón botella sal. horiz. c/ válvula fregadero 11/2"x40



| Referencia | Descripción del artículo                                       |
|------------|--|
| 010204     | C-2 Sifón botella sal. horiz. c/ racord (tuerca loca) 11/4"x32 |
| 010202     | C-2 Sifón botella sal. horiz. c/ racord (tuerca loca) 11/2"x40 |



| Referencia | Descripción del artículo                                       |
|------------|--|
| 010304     | C-3 Sifón botella sal. horiz. p/ inst. c/ tubos lisos 11/4"x32 |
| 010302     | C-3 Sifón botella sal. horiz. p/ inst. c/ tubos lisos 11/2"x40 |



| Referencia | Descripción del artículo  |
|------------|---|
| 010404     | C-4 Sifón botella extens. sal. horiz.c/ válvula lavabo-bidet 11/4"x32 |
| 010402     | C-4 Sifón botella extens. sal. horiz.c/ válvula lavabo-bidet 11/2"x40 |



| Referencia | Descripción del artículo  |
|------------|---|
| 010502     | C-5 Sifón botella extens. sal.horiz.c/racord y toma tuerca loca) 11/2"x40 |



| Referencia | Descripción del artículo   |
|------------|--|
| 013602     | C-36 Sifón botella extens. c/ válvula y doble toma de electrod. 11/2"x40 |



| Referencia | Descripción del artículo  |
|------------|---|
| 010702     | C-7 Sifón botella extens. Sal.horiz.c/ válvula fregadero de 115 Ø mm. 11/2" x40 |



| Referencia | Descripción del artículo  |
|------------|---|
| 012404     | C-24 Sifón botella corto extensible salida horiz. con válvula lavabo, bidet 11/4" x32 |
| 012402     | C-24 Sifón botella corto extensible salida horiz. con válvula lavabo, bidet 11/2" x40 |



| Referencia | Descripción del artículo  |
|------------|---|
| 012902     | C-29 Sifón botella corto c/ racord, entr.1 1/4 sal.1 1/2 p/ válv. Autom. 11/4"- 11/2"     |
| 013002     | C-29 Sifón botella corto entr. 32 Ø sal.40 Ø para válv. Autom. (tuerca loca) 11/4"- 11/2" |



## Sifones y válvulas de evacuación

**Referencia**

013802

**Descripción del artículo**

C-38 Sifón botella corto extensible con adaptador de urinario 11/2" x40

013902

C-38 Sifón botella corto extensible con adaptador de urinario 11/4" x40

**Referencia**

012812

**Descripción del artículo**

C-281 Sifón botella con válvula extensible y rebosadero 11/2" x40

012813

C-281 Sifón botella con válvula extensible y rebosadero 11/2" x40

**Referencia**

013104

**Descripción del artículo**

C-31 Sifón botella corto extens. sal. horiz. c/ tubo y plafón 11/4" x32

013102

C-31 Sifón botella corto extens. sal. horiz. c/ tubo y plafón 11/2" x40

**Referencia**

013204

**Descripción del artículo**

C-32 Sifón botella corto extens. c/ válv. sal. horiz. y plafón 11/4" x32

013202

C-32 Sifón botella corto extens. c/ válv. sal. horiz. c/ plafón 11/2" x40

**Referencia**

012734

**Descripción del artículo**

C-273 Sifón botella extens. sal. horiz. racord, alargad. y plafón 11/4" x32

012732

C-273 Sifón botella extens. sal. horiz. racord, alargad. y plafón 11/2" x40

**Referencia**

012744

**Descripción del artículo**

C-274 Sifón botella corto extens. racord, alargadera y plafón 11/4" x32

**Referencia**

011504

**Descripción del artículo**

C-15 Sifón "y" compacto salida vertical con válvula lavabo, bidet 11/4" x32

011502

C-15 Sifón "y" compacto salida vertical con válvula lavabo, bidet 11/2" x40

**Referencia**

027012

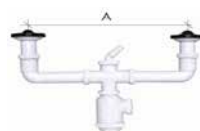
**Descripción del artículo**

C - 70 Sifón botella extensible con doble válvula 11/2" x 30



**Referencia**  
027112

**Descripción del artículo**  
C- 71 Sifón botella extensible salida horizontal con doble tuerca loca 11/2"



**Referencia**  
024012

**Descripción del artículo**  
C-40 Sifón botella extens. sal. horiz.c/ doble válv.toma electrodom. 11/2" x40



**Referencia**  
024112

**Descripción del artículo**  
C-41 Sifón botella extensible salida horizontal con doble entrada 11/2" x40



**Referencia**  
024212

**Descripción del artículo**  
C-42 Sifón botella extensible salida horizontal con doble válvula 11/2" x40



**Referencia**  
024312

**Descripción del artículo**  
C-43 Sifón botella extensible salida horizontal con doble entrada 11/2" x40



**Referencia**  
010802

**Descripción del artículo**  
C-8 Sifón curvo extensible salida horizontal con válvula fregadero 11/2" x40



**Referencia**  
010904  
010902

**Descripción del artículo**  
C-9 Sifón curvo extensible salida horizontal con racord (tuerca loca) 11/4" x32  
C-9 Sifón curvo extensible salida horizontal con racord (tuerca loca) 11/2" x40



**Referencia**  
011104  
011102

**Descripción del artículo**  
C-11 Sifón curvo extensible salida horizontal con válvula lavabo, bidet 11/4" x32  
C-11 Sifón curvo extensible salida horizontal con válvula lavabo, bidet 11/2" x40



**Referencia**  
011302

**Descripción del artículo**  
C-13 Sifón curvo extens.sal. horiz. c/ racord y doble toma electrod. (tuerca loca) 11/2" x40





## Sifones y válvulas de evacuación

**Referencia**

011402

**Descripción del artículo**

C-14 Sifón curvo extensible salida horiz. c/ válvula fregadero de 115 Ø mm. 11/2" x40

**Referencia**

013304

**Descripción del artículo**

C-33 Sifón "y" compacto salida vertical con tuerca loca. (\*) p/ válv. autom. 11/4" x40

013302

C-33 Sifón "y" compacto salida vertical con tuerca loca. (\*) p/ válv. autom. 11/2" x40.

**Referencia**

011602

**Descripción del artículo**

C-16 Sifón curvo extens. salida vertical, horiz. e inclinada con válvula fregad. 11/2" x40

**Referencia**

011702

**Descripción del artículo**

C-17 Sifón curvo extens. salida vertical, horiz. e inclinada con racord (tuerca loca) 11/2" x40

**Referencia**

012802

**Descripción del artículo**

C-28 Sifón curvo salida horizontal con toma para lavadora 11/2" x40

**Referencia**

013402

**Descripción del artículo**

C-34 Sifón toma lavad .empot. c/ sal. PVC en. 40 Ø. c/ embell. a. inox. 11/2" x40

**Referencia**

024912

**Descripción del artículo**

C-49 Sifón curvo extensible salida horizontal con doble entrada 11/2" x40

**Referencia**

024612

**Descripción del artículo**

C-46 Sifón curvo extensible salida horizontal con doble entrada 11/2" x40

**Referencia**

025812

**Descripción del artículo**

C-58 Sifón curvo doble con válvulas extensibles orientables 11/2" X40



**Referencia**  
025912

**Descripción del artículo**  
C-59 Sifón curvo doble con racords extensibles orientables 11/2" X40



**Referencia**  
026112

**Descripción del artículo**  
C-61 Sifón curvo doble con válvulas extensibles 115 Ø mm. 11/2" X40



**Referencia**  
026812

**Descripción del artículo**  
C-68 Componentes desagüe cocina, lavadora, lavavajillas y fregadero s/40



**Referencia**  
026912

**Descripción del artículo**  
C-69 Componentes desagüe cocina, lavadora, lavavajillas y fregadero s/50



**Referencia**  
038622

**Descripción del artículo**  
C-86 Válvula plato ducha sifónica 11/2" x 40



**Referencia**  
038722

**Descripción del artículo**  
C-87 Válvula plato ducha 11/2" x 40



**Referencia**  
039622

**Descripción del artículo**  
C-96 Válvula sifónica salida horiz. para plato ducha 90 Ø mm. Inox. 115 Ø mm 11/2"x40



**Referencia**  
039722

**Descripción del artículo**  
C-97 Válvula plato ducha salida horizontal 90 Ø mm. Inoxidable 115 Ø mm 11/2" x 40



**Referencia**  
039822  
039823  
039824

**Descripción del artículo**  
C-98 Válvula plato ducha sifónica/no sifónica cota baja, 60 mm.  
C-98 Válvula plato ducha sifónica/no sifónica cota baja, 60 mm.  
C-98 Válvula plato ducha sifónica/no sifónica cota baja 80 mm.



## Sifones y válvulas de evacuación



| Referencia | Descripción del artículo  |
|------------|---|
| 100225     | C-225-S/H Válvula plato ducha salida horizontal, rejilla 125 + 125- 0,5 X0,5      |
| 130225     | C-225-S/H Válvula plato ducha salida horizontal, rejilla 100 + 100 LUJO 0,5 X 0,5 |
| 100226     | C-226 S/V Válvula plato ducha salida vertical, rejilla 125 + 125- 05 X 0,5        |
| 130226     | C-226-L-S/H Válvula plato ducha salida vertical, rejilla 100 + 100 LUJO 0,5 X0,5  |
| 107225     | C-225-G Salida horizontal 1,2 X 1,5   |
| 108225     | C-225-G Salida horizontal 1,5 X 2,0   |
| 137225     | C-225-GL Salida horizontal "lujo" 1,2 X 1,5                                       |
| 138225     | C-225-GL Salida horizontal "lujo" 1,5 X 2,0                                       |
| 107226     | C-226-G Salida vertical 1,2 X 1,5   |
| 108226     | C-226-G Salida vertical 1,5 X 2,0   |
| 137226     | C-226-GL Salida vertical "lujo" 1,2 X 1,5   |
| 138226     | C-226-GL Salida vertical "lujo" 1,5 X 2,0   |



| Referencia | Descripción del artículo   |
|------------|--|
| 040100     | C-100 Desagüe bañera sifónico con tubo rebosadero rígido salida orientable 11/2" x40 |



| Referencia | Descripción del artículo  |
|------------|---|
| 040102     | C-102 Desagüe bañera con tubo rebosadero rígido sal. vert. de PVC encolar 11/2" x40 |



| Referencia | Descripción del artículo   |
|------------|--|
| 040104     | C-104 Desagüe bañera con tubo rebosadero flexible salida horiz. y orientable 11/2" x40 |



| Referencia | Descripción del artículo   |
|------------|--|
| 040109     | C-109 Desagüe bañera automático salida Ø 40 - 50 orientable horiz. cromo 11/2" x40 |



| Referencia | Descripción del artículo   |
|------------|--|
| 040126     | C-126 Desagüe bañera automático salida orientable sifónico cromo 11/2" x40 |



| Referencia | Descripción del artículo                         |
|------------|--|
| 037628     | C-76 Válvula Lavabo - Bide Inoxidable 11/4" X 32 |
| 037629     | C-76 Válvula Lavabo - Bide Inoxidable 11/2" X 40 |



| Referencia | Descripción del artículo                     |
|------------|--|
| 078700     | C-700 Alargadera Flexible 11/4" X 32 Cromada |
| 079700     | C-700 Alargadera Flexible 11/2" X 40 Cromada |



| Referencia | Descripción del artículo                          |
|------------|---|
| 078192     | C-192 Codo 90° Con Tuerca Loca 11/4" X 32 Cromado |
| 079192     | C-192 Codo 90° Con Tuerca Loca 11/2" X 40 Cromado |



| Referencia | Descripción del artículo                                |
|------------|---|
| 078173     | C-173 Codo 90° Con Tuercas Rosc. HH. 11/4" X 32 Cromado |
| 079173     | C-173 Codo 90° Con Tuercas Rosc. HH. 11/2" X 40 Cromado |



| Referencia | Descripción del artículo                 |
|------------|--|
| 078184     | C-184 Plafón Embellecedor 32 mm. Cromado |
| 079184     | C-184 Plafón Embellecedor 40 mm. Cromado |



| Referencia | Descripción del artículo                     |
|------------|--|
| 078164     | C-164 Prolongador +Plafón 11/4" X 32 Cromado |
| 079164     | C-164 Prolongador +Plafón 11/2" X 40 Cromado |



| Referencia | Descripción del artículo              |
|------------|---------------------------------------|
| 078165     | C-165 Enlace Unión 11/4" X 32 Cromado |
| 079165     | C-165 Enlace Unión 11/2" X 40 Cromado |



| Referencia | Descripción del artículo                        |
|------------|---|
| 010208     | C-2 Sifón Botella Extensible 11/4" X 32 Cromado |
| 010209     | C-2 Sifón Botella Extensible 11/2" X 40 Cromado |



| Referencia | Descripción del artículo               |
|------------|--|
| 012908     | C-29 Sifón Botella 11/4"-11/2" Cromado |



Sifones y válvulas de evacuación



| Referencia | Descripción del artículo                            |
|------------|---|
| 012408     | C-24 Sifón Botella Corto Extens. 11/4" X 32 Cromado |
| 012409     | C-24 Sifón Botella Corto Extens. 11/2" X 40 Cromado |



| Referencia | Descripción del artículo                              |
|------------|---|
| 011294     | C-129 Sifón Botella Con Alargadera 11/4" X 32 Cromado |



| Referencia | Descripción del artículo            |
|------------|-------------------------------------|
| 011108     | C-11 Sifón Curvo 11/4" X 32 Cromado |
| 011109     | C-11 Sifón Curvo 11/2" X 40 Cromado |



| Referencia | Descripción del artículo                      |
|------------|---|
| 010908     | C-9 Sifón Curvo Extensible 11/4" X 32 Cromado |
| 010909     | C-9 Sifón Curvo Extensible 11/2" X 40 Cromado |



| Referencia | Descripción del artículo                   |
|------------|--|
| 011141     | C-114 Prolongador PVC 32 Mm. X 250 Cromado |
| 011142     | C-114 Prolongador PVC 40 Mm. X 250 Cromado |
| 011143     | C-114 Prolongador PVC 32 Mm. X 500 Cromado |
| 011144     | C-114 Prolongador PVC 42 Mm. X 500 Cromado |



| Referencia | Descripción del artículo             |
|------------|--------------------------------------|
| 10188      | S-540 Válvula Click-Clack 1 1/2 X 63 |
| 10186      | S-540 Válvula Click-Clack 1 1/4 X 63 |



| Referencia | Descripción del artículo         |
|------------|----------------------------------|
| 10048      | S-35 Válvula Lavabo O Bidet 11/2 |
| 10036      | S-35 Válvula Lavabo O Bidet 11/4 |



| Referencia | Descripción del artículo                          |
|------------|---|
| 22230      | 22230 - A 39 Válvula Extensible Lav/ Bide 32 X 63 |
| 22249      | 22249 - A 39 Válvula Extensible Lav/ Bide 40 X 63 |



| Referencia | Descripción del artículo              |
|------------|---------------------------------------|
| 22018      | 22018 - A-61 Tapón Con Junta Y Anilla |



| Referencia | Descripción del artículo                         |
|------------|--|
| 22600      | 22600 - A-31 conjunto tapón 70 mm. Incluye torn. |



| Referencia | Descripción del artículo               |
|------------|--|
| 11058      | 11058 - S-158 Val. Fregadero Alta 11/2 |



| Referencia | Descripción del artículo               |
|------------|--|
| 14058      | 14058 - S-161 Rebosadero flexible 11/2 |



| Referencia | Descripción del artículo                         |
|------------|--|
| 14065      | 14065 - S-437 Válvula Cesta C/ Rebos. Flex. 11/2 |



| Referencia | Descripción del artículo                            |
|------------|---|
| 11510      | 11510 - S-333 Válvula cesta c/ rebos. Flex. 115 mm. |



| Referencia | Descripción del artículo                 |
|------------|--|
| 14038      | 14038 - S-51 Válvula reb. Fregadero 11/2 |



Sifones y válvulas de evacuación



Referencia

11078

Descripción del artículo

11078- S-174 Válvula Fregadero11/2



Referencia

11016

Descripción del artículo

11016 - S-13 Válvula Fregadero 11/4

11028

11028 - S-13 Válvula Fregadero 11/2



Referencia

11068

Descripción del artículo

11068 - S-160 Valv.gigante S/Rebos. 11/2



Referencia

15338

Descripción del artículo

15338 - S-27 Conjunto Bañera Flexible 1 1/2X40



Referencia

15408

Descripción del artículo

15408 - S-27 Des.bañ.s/H Orien.encol. 1 1/2 X 40



Referencia

15348

Descripción del artículo

15348 - S-34 Conjunto Bañera Flexible 1 1/2X25



Referencia

15358

Descripción del artículo

15358 - S-112 conjunto bañera sal. Vertical 40 mm.



Referencia

15618

Descripción del artículo

15618 - S-335 Conjunto bañera sal. Horiz. 11/2



| Referencia | Descripción del artículo                     |
|------------|--|
| 12148      | 12148 - S-28 Val.plato Ducha 80 mm S/H 1 1/2 |
| 12058      | 12058 - S-28 Val.plato Ducha 115 S/H 1 1/2   |



| Referencia | Descripción del artículo                      |
|------------|---|
| 12988      | 12988 - S-128 Válvula P.D. 115 mm. S/V Enc 40 |
| 12050      | 12050 - S-128 Válvula P.D. 80 mm. S/V Enc. 40 |



| Referencia | Descripción del artículo                     |
|------------|--|
| 12068      | 12068 - S-134 Val. sifónica 80 mm. S/H 1 1/2 |



| Referencia | Descripción del artículo                                |
|------------|---|
| 12198      | 12198 - S-373 Val.p.ducha Rej.85 S/H Cro 1 1/2 - Enc.40 |



| Referencia | Descripción del artículo             |
|------------|--------------------------------------|
| 06046      | 06046 - S-31 S. Curvo Fregadero 11/4 |
| 06028      | 06028 - S-31 S. Curvo Fregadero 11/2 |



| Referencia | Descripción del artículo              |
|------------|---------------------------------------|
| 06076      | 06076 - S-67 Sifón Curvo Extens. 11/4 |
| 06088      | 06088 - S-67 Sifón Curvo Extens. 11/2 |



| Referencia | Descripción del artículo              |
|------------|---------------------------------------|
| 06266      | 06266 - S-90 Sifón Curvo Extens. 11/4 |
| 06278      | 06278 - S-90 Sifón Curvo Extens. 11/2 |



| Referencia | Descripción del artículo                   |
|------------|--|
| 19018      | 19018 - S-118 Sifón Curvo Ext.c/ Toma 11/2 |



| Referencia | Descripción del artículo                |
|------------|---|
| 06138      | 06138 - S-73 Sifón Curvo Fregadero 11/2 |





Sifones y válvulas de evacuación



**Referencia**  
02258

**Descripción del artículo**  
02258 - S-137 Sifón Lavabo O Fregadero 11/2



**Referencia**  
05108

**Descripción del artículo**  
05108 - S-50 Sifón Doble Fregadero 11/2



**Referencia**  
05088

**Descripción del artículo**  
05088 - S-41 sifón doble fregadero 11/2



**Referencia**  
05018

**Descripción del artículo**  
05018 - S-7 Sifón Doble Extens. 11/2



**Referencia**  
07028

**Descripción del artículo**  
07028 - S-30 Sifón Doble 11/2

07068

07068 - S-30 Sifón Doble 11/2 Especial



**Referencia**  
19028

**Descripción del artículo**  
19028 - S-265 Sifón sencillo emp. 40 mm. H.

19058

19058 - S-265 Sifón sencillo emp. 40 mm. M.



**Referencia**  
04016

**Descripción del artículo**  
04016 - S-69 Sifón botella bidet 11/4

04058

04058 - S-69 Sifón botella bidet 1 1/2



**Referencia**  
04036

**Descripción del artículo**  
04036 - S-84 Sifón Botella Bidet 11/4

04068

04068 - S-84 Sifón Botella Bidet 11/2



**Referencia**  
04528

**Descripción del artículo**  
04528 - S-380 Sifón Botella Urinario 11/2



| Referencia | Descripción del artículo                    |
|------------|---|
| 02116      | 02116 - S-65 Sifón botella ext. Horiz. 11/4 |
| 02128      | 02128 - S-65 Sifón botella ext. Horiz. 11/2 |



| Referencia | Descripción del artículo                      |
|------------|---|
| 02056      | 02056 - S-29 Sifón Bot. Ext. S/Inclinada 11/4 |
| 02068      | 02068 - S-29 Sifón Bot. Ext. S/Inclinada 11/2 |



| Referencia | Descripción del artículo                     |
|------------|--|
| 01126      | 01126 - S-39 Sifón Bot. Ext. S/Vertical 11/4 |
| 01268      | 01268 - S-39 Sifón Bot. Ext. S/Vertical 11/2 |



| Referencia | Descripción del artículo                 |
|------------|--|
| 01106      | 01106 - S-11 Sifón Botella Compacto 11/4 |
| 01188      | 01188 - S-11 Sifón Botella Compacto 11/2 |



| Referencia | Descripción del artículo               |
|------------|--|
| 22170      | 22170 - A-3 Enlace Mixto Macho 11/2X40 |
| 22160      | 22160 - A-3 Enlace Mixto Macho 11/4X32 |



| Referencia | Descripción del artículo                 |
|------------|--|
| 22195      | 22195 - A-12 Enlace Mixto 11/4X40        |
| 22260      | 22260 - A-12 Enlace Mixto Hembra 11/2X40 |



| Referencia | Descripción del artículo                  |
|------------|---|
| 22216      | 22216 - A-37 Enlace Mixto Acodado 11/2X40 |
| 22840      | 22840 - A-37 Enlace Mixto Acodado 11/2X50 |



| Referencia | Descripción del artículo                 |
|------------|--|
| 22242      | 22242 - A-49 Toma Lavavaj. Macho/Enc. 40 |



Sifones y válvulas de evacuación



| Referencia | Descripción del artículo               |
|------------|--|
| 22075      | 22075 - A-125 Manguito Elástico H/H 50 |
| 22074      | 22074 - A-125 Manguito Elástico H/H 40 |
| 22073      | 22073 - A-125 Manguito Elástico H/H 32 |



| Referencia | Descripción del artículo                 |
|------------|--|
| 22006      | 22006 - A-55 Codo Toma Elec. H/Encol. 40 |



| Referencia | Descripción del artículo                  |
|------------|---|
| 22070      | 22070 - A-122 Doble Toma Lavavaj.m/Enc 40 |



| Referencia | Descripción del artículo                          |
|------------|---|
| 22000      | 22000 - A-50 Racord Doble Toma Lavava. 1 1/2 X 40 |



| Referencia | Descripción del artículo                  |
|------------|---|
| 22228      | 22228 - A-1 Racord Toma Lavavajillas 11/2 |



| Referencia | Descripción del artículo                        |
|------------|---|
| 22258      | 22258 - A-11 Racord Toma Electrodomésticos 11/2 |



| Referencia | Descripción del artículo                |
|------------|---|
| 22027      | 22027 - A-70 Codo Toma Electrodom. 1    |
| 22313      | 22313 - A-70 Codo Toma Electrodom. 11/2 |



| Referencia | Descripción del artículo                   |
|------------|--|
| 22079      | 22079 - A-7 Codo Una Rosca Con Valona 11/4 |
| 22078      | 22078 - A-7 Codo Rosca Una Boca 11/2       |



| Referencia | Descripción del artículo              |
|------------|---------------------------------------|
| 22088      | 22088 - A-8 Codo Rosca Dos Bocas 11/2 |



| Referencia | Descripción del artículo                  |
|------------|---|
| 22236      | 22236 - A-14 Enlace Para Tubos Lisos 11/4 |
| 22248      | 22248 - A-14 Enlace Para Tubos Lisos 11/2 |



| Referencia | Descripción del artículo                      |
|------------|---|
| 22316      | 22316 - A-15 Alargadera Rosca 1 Boca 11/4X32  |
| 22348      | 22348 - A-15 Alargadera Rosca Un Boca 11/2X40 |



| Referencia | Descripción del artículo                           |
|------------|--|
| 22043      | 22043 - A-103 Mang.flex.-Jta.plana 417 1 1/2-40/50 |
| 22042      | 22042 - A-103 Mang.flex.-Jta.plana 417 1 1/4-32/40 |



| Referencia | Descripción del artículo                            |
|------------|---|
| 22045      | 22045 - A-104 Mang.flex.-Jta.conica 417 1 1/2-40/50 |
| 22044      | 22044 - A-104 Mang.flex.-Jta.conica 417 1 1/4-32/40 |



| Referencia | Descripción del artículo               |
|------------|--|
| 22048      | 22048 - A-111 Mang.flex.-Encolar 32/40 |



| Referencia | Descripción del artículo               |
|------------|--|
| 17150      | 17150 - S-273 Plafón Partido Blanco 40 |
| 17140      | 17140 - S-273 Plafón Partido Blanco 32 |
| 17130      | 17130 - S-273 Plafón Partido Blanco 20 |
| 17120      | 17120 - S-273 Plafón Partido Blanco 16 |



| Referencia | Descripción del artículo             |
|------------|--------------------------------------|
| 17100      | 17100 - S-119 Plafon Embellecedor 40 |
| 17090      | 17090 - S-119 Plafon Embellecedor 32 |



| Referencia | Descripción del artículo               |
|------------|--|
| 17040      | 17040 - S-16 Plafón Embellecedor 40X45 |
| 17030      | 17030 - S-16 Plafón Embellecedor 32X35 |
| 17020      | 17020 - S-16 Plafón Embellecedor 15X25 |
| 17010      | 17010 - S-16 Plafón Embellecedor 8X15  |



## Sifones y válvulas de evacuación



| Referencia | Descripción del artículo                         |
|------------|--|
| 22057      | 22057 - A-54 Mang. unión/M Tubo Metalic 40-38/40 |
| 22056      | 22056 - A-54 Mang. unión/M Tubo Metalic 40-28/35 |
| 22055      | 22055 - A-54 Mang. unión/M Tubo Metalic 32-38/40 |
| 22054      | 22054 - A-54 Mang. unión/M Tubo Metalic 32-28/35 |



| Referencia | Descripción del artículo                        |
|------------|---|
| 22076      | 22076 - A-126 Tapón Alicatado 1/2 Rojo          |
| 22077      | 22077 - A-126 Tapón Alicatado 1/2 Azul          |
| 22286      | 22286 - A-126 Tapón Purgador Alicatado 1/2 Rojo |
| 22287      | 22287 - A-126 Tapón Purgador Alicatado 1/2 Azul |



| Referencia | Descripción del artículo |
|------------|--------------------------|
| 31020      | Junta Cónica 11/4-32     |
| 31017      | Junta Cónica 11/2-32     |
| 31016      | Junta Cónica 11/2-35     |
| 31015      | Junta Cónica 11/2-40     |



| Referencia | Descripción del artículo                         |
|------------|--|
| 31402      | 31402 - S-126 Plafón Embellecedor 32 mm. Cromado |



| Referencia | Descripción del artículo                        |
|------------|---|
| 22021      | 22021 - A-68 Plafón Embellecedor 32 mm. Cromado |
| 22051      | 22051 - A-68 Plafón Embellecedor 40 mm. Cromado |



| Referencia | Descripción del artículo                               |
|------------|--|
| 06396      | 06396 - S-181 Sifón Curvo Extensible 11/4 Cromado      |
| 06398      | 06398 - S-181 Sifón Curvo Extensible 11/2 Cromado      |
| 06676      | 06676 - S-181 Sifón Curvo Extensible 11/4-11/2 Cromado |



| Referencia | Descripción del artículo                           |
|------------|--|
| 06426      | 06426 - S-206 Sifón Curvo Con Válvula 11/4 Cromado |
| 06428      | 06428 - S-206 Sifón Curvo Con Válvula 11/2 Cromado |



| Referencia | Descripción del artículo                             |
|------------|--|
| 04126      | 04126 - S-205 Sifón Botella Con Válvula 11/4 Cromado |
| 04128      | 04128 - S-205 Sifón Botella Con Válvula 11/2 Cromado |



| Referencia | Descripción del artículo                                    |
|------------|---|
| 04096      | S -182 Sifón Botella Extensible S/ Horiz. 11/4 Cromado      |
| 04098      | S -182 Sifón Botella Extensible S/ Horiz. 11/2 Cromado      |
| 04236      | S -182 Sifón Botella Extensible S/ Horiz. 11/4-11/2 Cromado |



| Referencia | Descripción del artículo                       |
|------------|--|
| 30003      | 30003 - A-44 Alargadera Latón Cromado 32 X 125 |



| Referencia | Descripción del artículo                      |
|------------|---|
| 22250      | 22250 - A-137 Codo Rosca Dos Bocas.cro 1 1/4" |
| 22251      | 22251 - A-137 Codo Rosca Dos Bocas.cro 1 1/2" |



| Referencia | Descripción del artículo                      |
|------------|---|
| 422050     | 422050 - A-72 Codo Liso C/Tuercas Cromo 1 1/2 |



| Referencia | Descripción del artículo                         |
|------------|--|
| 22096      | 22096 - A-135 Tubo PP Metalizado Cromo 40 X 1100 |
| 22095      | 22095 - A-135 Tubo PP Metalizado Cromo 32X1100   |



| Referencia | Descripción del artículo                           |
|------------|--|
| 22091      | 22091 - A-132 Mang.j.cónica Metal. 417 1 1/4X32/40 |



| Referencia | Descripción del artículo                           |
|------------|--|
| 22089      | 22089 - A-131 Mang.jta.plana Metal.417 1 1/4X32/40 |



| Referencia | Descripción del artículo                     |
|------------|--|
| 22328      | 22328 - A-144 Enlace Tubos Lisos Cromo 1 1/2 |
| 22326      | 22326 - A-144 Enlace Tubos Lisos Cromo 1 1/4 |



## Reparadores



## Para tubo de acero



| Referencia   | Descripción del artículo      |
|--------------|-------------------------------|
| 01.150.00.00 | Terminal Rosca Macho A 3/8"   |
| 01.150.00.01 | Terminal Rosca Macho A 1/2"   |
| 01.150.00.02 | Terminal Rosca Macho A 3/4"   |
| 01.150.00.03 | Terminal Rosca Macho A 1"     |
| 01.150.00.04 | Terminal Rosca Macho A 1 1/4" |
| 01.150.00.05 | Terminal Rosca Macho A 1 1/2" |
| 01.150.00.06 | Terminal Rosca Macho A 2"     |



| Referencia   | Descripción del artículo                      |
|--------------|---|
| 01.220.00.07 | Terminal Rosca Macho-brida AF 2 1/2" X 75 mm. |
| 01.220.00.08 | Terminal Rosca Macho-brida AF 3" X 90 mm.     |



| Referencia   | Descripción del artículo       |
|--------------|--------------------------------|
| 01.150.01.00 | Terminal Rosca Hembra I 3/8"   |
| 01.150.01.01 | Terminal Rosca Hembra I 1/2"   |
| 01.150.01.02 | Terminal Rosca Hembra I 3/4"   |
| 01.150.01.03 | Terminal Rosca Hembra I 1"     |
| 01.150.01.04 | Terminal Rosca Hembra I 1 1/4" |
| 01.150.01.05 | Terminal Rosca Hembra I 1 1/2" |
| 01.150.01.06 | Terminal Rosca Hembra I 2"     |



| Referencia   | Descripción del artículo                       |
|--------------|--|
| 01.220.01.07 | Terminal Rosca Hembra-brida IF 2 1/2" X 75 mm. |
| 01.220.01.08 | Terminal Rosca Hembra-brida IF 3" X 90 mm.     |



| Referencia   | Descripción del artículo |
|--------------|--------------------------|
| 01.150.02.00 | Manguito O 3/8"          |
| 01.150.02.01 | Manguito O 1/2"          |
| 01.150.02.02 | Manguito O 3/4"          |
| 01.150.02.03 | Manguito O 1"            |
| 01.150.02.04 | Manguito O 1 1/4"        |
| 01.150.02.05 | Manguito O 1 1/2"        |
| 01.150.02.06 | Manguito O 2"            |



| Referencia   | Descripción del artículo           |
|--------------|------------------------------------|
| 01.220.02.07 | Manguito-bridado OF 21/2" X 75 mm. |
| 01.220.02.08 | Manguito-bridado OF 3" X 90 mm.    |



| Referencia   | Descripción del artículo |
|--------------|--------------------------|
| 01.150.04.00 | Té rosca hembra T 3/8"   |
| 01.150.04.01 | Té rosca hembra T 1/2"   |
| 01.150.04.02 | Té rosca hembra T 3/4"   |
| 01.150.04.03 | Té rosca hembra T 1"     |
| 01.150.04.04 | Té rosca hembra T 11/4"  |
| 01.150.04.05 | Té rosca hembra T 11/2"  |
| 01.150.04.06 | Té rosca hembra T 2"     |



| Referencia   | Descripción del artículo                  |
|--------------|---|
| 01.220.04.07 | Té rosca hembra-bridado TF 21/2" X 75 mm. |
| 01.220.04.08 | Té rosca hembra-bridado TF 3" X 90 mm.    |



| Referencia     | Descripción del artículo           |
|----------------|------------------------------------|
| 01.150.02.0302 | Manguito reductor OR 1" X 3/4"     |
| 01.150.02.0402 | Manguito reductor OR 11/4" X 3/4"  |
| 01.150.02.0403 | Manguito reductor OR 11/4" X 1"    |
| 01.150.02.0503 | Manguito reductor OR 11/2" X 1"    |
| 01.150.02.0504 | Manguito reductor OR 11/2" X 11/4" |
| 01.150.02.0604 | Manguito reductor OR 2 X 11/4"     |
| 01.150.02.0605 | Manguito reductor OR 2 X 11/2"     |



| Referencia   | Descripción del artículo |
|--------------|--------------------------|
| 01.150.03.01 | Manguito largo OL 1/2"   |
| 01.150.03.02 | Manguito largo OL 3/4"   |
| 01.150.03.03 | Manguito largo OL 1"     |
| 01.150.03.04 | Manguito largo OL 11/4"  |
| 01.150.03.05 | Manguito largo OL 11/2"  |
| 01.150.03.06 | Manguito largo OL 2"     |



| Referencia   | Descripción del artículo |
|--------------|--------------------------|
| 01.150.08.01 | Codo 90° WO 1/2"         |
| 01.150.08.02 | Codo 90° WO 3/4"         |





Reparadores



| Referencia   | Descripción del artículo |
|--------------|--------------------------|
| 01.150.08.03 | Codo 90º WO 1"           |
| 01.150.08.04 | Codo 90º WO 1 1/4"       |
| 01.150.08.05 | Codo 90º WO 1 1/2"       |
| 01.150.08.06 | Codo 90º WO 2"           |



| Referencia   | Descripción del artículo       |
|--------------|--------------------------------|
| 01.150.09.03 | Codo 90º Rosca macho WA 1"     |
| 01.150.09.05 | Codo 90º Rosca macho WA 1 1/2" |
| 01.150.09.06 | Codo 90º Rosca macho WA 2"     |



| Referencia   | Descripción del artículo |
|--------------|--------------------------|
| 01.150.07.01 | Tapón EK 1/2"            |
| 01.150.07.02 | Tapón EK 3/4"            |
| 01.150.07.03 | Tapón EK 1"              |
| 01.150.07.04 | Tapón EK 1 1/4"          |
| 01.150.07.05 | Tapón EK 1 1/2"          |
| 01.150.07.06 | Tapón EK 2"              |

Abrazaderas-Tapaporos para tubo de acero



| Referencia   | Descripción del artículo  |
|--------------|---------------------------|
| 01.260.28.00 | Tapaporos corto DC 3/8"   |
| 01.260.28.01 | Tapaporos corto DC 1/2"   |
| 01.260.28.02 | Tapaporos corto DC 3/4"   |
| 01.260.28.03 | Tapaporos corto DC 1"     |
| 01.260.28.04 | Tapaporos corto DC 1 1/4" |
| 01.260.28.05 | Tapaporos corto DC 1 1/2" |
| 01.260.28.06 | Tapaporos corto DC 2"     |
| 01.260.28.07 | Tapaporos corto DC 2 1/2" |
| 01.260.28.08 | Tapaporos corto DC 3"     |
| 01.260.28.09 | Tapaporos corto DC 4"     |



| Referencia     | Descripción del artículo           |
|----------------|------------------------------------|
| 01.261.28.0000 | Abrazadera con toma DT 3/8" X 3/8" |
| 01.261.28.0101 | Abrazadera con toma DT 1/2" X 1/2" |
| 01.261.28.0201 | Abrazadera con toma DT 3/4" X 1/2" |
| 01.261.28.0301 | Abrazadera con toma DT 1" X 1/2"   |
| 01.261.28.0302 | Abrazadera con toma DT 1" X 3/4"   |



| Referencia     | Descripción del artículo             |
|----------------|--------------------------------------|
| 01.261.28.0402 | Abrazadera con toma DT 11/4" X 3/4"  |
| 01.261.28.0502 | Abrazadera con toma DT 11/2" X 3/4"  |
| 01.261.28.0603 | Abrazadera con toma DT 2" X 1"       |
| 01.261.28.0703 | Abrazadera con toma DT 21/2" X 1"    |
| 01.261.28.0704 | Abrazadera con toma DT 21/2" X 11/4" |
| 01.261.28.0705 | Abrazadera con toma DT 21/2" X 11/2" |
| 01.261.28.0803 | Abrazadera con toma DT 3" X 1"       |
| 01.261.28.0804 | Abrazadera con toma DT 3" X 11/4"    |
| 01.261.28.0805 | Abrazadera con toma DT 3" X 11/2"    |
| 01.261.28.0806 | Abrazadera con toma DT 3" X 2"       |
| 01.261.28.0903 | Abrazadera con toma DT 4" X 1"       |
| 01.261.28.0904 | Abrazadera con toma DT 4" X 11/4"    |
| 01.261.28.0905 | Abrazadera con toma DT 4" X 11/2"    |
| 01.261.28.0906 | Abrazadera con toma DT 4" X 2"       |



| Referencia   | Descripción del artículo    |
|--------------|-----------------------------|
| 01.252.28.01 | Tapaporos alargado DS 1/2"  |
| 01.252.28.02 | Tapaporos alargado DS 3/4"  |
| 01.252.28.03 | Tapaporos alargado DS 1"    |
| 01.252.28.04 | Tapaporos alargado DS 11/4" |
| 01.252.28.05 | Tapaporos alargado DS 11/2" |
| 01.252.28.06 | Tapaporos alargado DS 2"    |
| 01.252.28.07 | Tapaporos alargado DS 21/2" |
| 01.252.28.08 | Tapaporos alargado DS 3"    |
| 01.252.28.09 | Tapaporos alargado DS 4"    |

## Racores para tubo de cobre



| Referencia     | Descripción del artículo       |
|----------------|--------------------------------|
| 04.310.00.0115 | Rosca macho MAS 1/2" X 15 mm.  |
| 04.310.00.0118 | Rosca macho MAS 1/2" X 18 mm.  |
| 04.310.00.0222 | Rosca macho MAS 3/4" X 22 mm.  |
| 04.310.00.0328 | Rosca macho MAS 1" X 28 mm.    |
| 04.310.00.0435 | Rosca macho MAS 11/4" X 35 mm. |
| 04.310.00.0542 | Rosca macho MAS 11/2" X 42 mm. |
| 04.310.00.0654 | Rosca macho MAS 2" X 54 mm.    |



## Reparadores



| Referencia   | Descripción del artículo |
|--------------|--------------------------|
| 04.310.02.15 | Manguito MO 15 mm.       |
| 04.310.02.18 | Manguito MO 18 mm.       |
| 04.310.02.22 | Manguito MO 22 mm.       |
| 04.310.02.28 | Manguito MO 28 mm.       |
| 04.310.02.35 | Manguito MO 35 mm.       |
| 04.310.02.42 | Manguito MO 42 mm.       |
| 04.310.02.54 | Manguito MO 54 mm.       |

## Abrazaderas-Tapaporos para tubo de cobre



| Referencia   | Descripción del artículo |
|--------------|--------------------------|
| 04.620.60.10 | Tapaporos RD 10 mm.      |
| 04.620.60.12 | Tapaporos RD 12 mm.      |
| 04.620.60.14 | Tapaporos RD 14 mm.      |
| 04.620.60.15 | Tapaporos RD 15 mm.      |
| 04.620.60.16 | Tapaporos RD 16 mm.      |
| 04.620.60.18 | Tapaporos RD 18 mm.      |
| 04.620.60.22 | Tapaporos RD 22 mm.      |
| 04.620.60.28 | Tapaporos RD 28 mm.      |
| 04.620.60.35 | Tapaporos RD 35 mm.      |
| 04.620.60.42 | Tapaporos RD 42 mm.      |
| 04.620.60.54 | Tapaporos RD 54 mm.      |
| 04.620.60.64 | Tapaporos RD 64 mm.      |
| 04.620.60.70 | Tapaporos RD 70 mm.      |



| Referencia     | Descripción del artículo              |
|----------------|---------------------------------------|
| 04.621.60.1501 | Abrazadera con toma RB 15 mm.X 1/2"   |
| 04.621.60.1801 | Abrazadera con toma RB 18 mm.X 1/2"   |
| 04.621.60.2201 | Abrazadera con toma RB 22 mm.X 1/2"   |
| 04.621.60.2802 | Abrazadera con toma RB 28 mm.X 3/4"   |
| 04.621.60.3502 | Abrazadera con toma RB 35 mm.X 3/4"   |
| 04.621.60.4203 | Abrazadera con toma RB 42 mm.X 1"     |
| 04.621.60.5404 | Abrazadera con toma RB 54 mm.X 1 1/4" |



## Juntas rápidas



| Referencia | Descripción del artículo |
|------------|--------------------------|
| 740A5002   | FIG. 740A G 3/8"         |
| 740A5003   | FIG. 740A G 1/2"         |
| 740A5004   | FIG. 740A G 3/4"         |
| 740A5005   | FIG. 740A G 1"           |
| 740A5006   | FIG. 740A G 1 1/4"       |
| 740A5007   | FIG. 740A G 1 1/2"       |
| 740A5008   | FIG. 740A G 2"           |
| 740A5009   | FIG. 740A G 2 1/2"       |



| Referencia | Descripción del artículo |
|------------|--------------------------|
| 740A500A   | FIG. 740A G 3"           |
| 740A500C   | FIG. 740A G 4"           |



| Referencia | Descripción del artículo |
|------------|--------------------------|
| 746A5002   | FIG. 746A G 3/8"         |
| 746A5003   | FIG. 746A G 1/2"         |
| 746A5004   | FIG. 746A G 3/4"         |
| 746A5005   | FIG. 746A G 1"           |
| 746A5006   | FIG. 746A G 1 1/4"       |
| 746A5007   | FIG. 746A G 1 1/2"       |
| 746A5008   | FIG. 746A G 2"           |
| 746A5009   | FIG. 746A G 2 1/2"       |



| Referencia | Descripción del artículo |
|------------|--------------------------|
| 746A500A   | FIG. 746A G 3"           |
| 746A500C   | FIG. 746A G 4"           |



| Referencia | Descripción del artículo |
|------------|--------------------------|
| 770A5003   | FIG. 770A G 1/2"         |
| 770A5004   | FIG. 770A G 3/4"         |
| 770A5005   | FIG. 770A G 1"           |
| 770A5006   | FIG. 770A G 1 1/4"       |
| 770A5007   | FIG. 770A G 1 1/2"       |
| 770A5008   | FIG. 770A G 2"           |
| 770A5009   | FIG. 770A G 2 1/2"       |



Reparadores



| Referencia | Descripción del artículo |
|------------|--------------------------|
| 770A500A   | FIG. 770A G 3"           |
| 770A500C   | FIG. 770A G 4"           |



| Referencia | Descripción del artículo |
|------------|--------------------------|
| 790A5003   | FIG. 790A G 1/2"         |
| 790A5004   | FIG. 790A G 3/4"         |
| 790A5005   | FIG. 790A G 1"           |
| 790A5006   | FIG. 790A G 1 1/4"       |
| 790A5007   | FIG. 790A G 1 1/2"       |
| 790A5008   | FIG. 790A G 2"           |



| Referencia | Descripción del artículo |
|------------|--------------------------|
| 790A5009   | FIG. 790A G 2 1/2"       |
| 790A500A   | FIG. 790A G 3"           |



| Referencia | Descripción del artículo |
|------------|--------------------------|
| 730A5003   | FIG. 730A G 1/2"         |
| 730A5004   | FIG. 730A G 3/4"         |
| 730A5005   | FIG. 730A G 1"           |
| 730A5006   | FIG. 730A G 1 1/4"       |
| 730A5007   | FIG. 730A G 1 1/2"       |
| 730A5008   | FIG. 730A G 2"           |



| Referencia | Descripción del artículo |
|------------|--------------------------|
| 730A5009   | FIG. 730A G 2 1/2"       |
| 730A500A   | FIG. 730A G 3"           |



| Referencia | Descripción del artículo         |
|------------|----------------------------------|
| 730A5434   | FIG. 730A R G 3/4"-1/2"-3/4"     |
| 730A5535   | FIG. 730A R G 1"-1/2"-1"         |
| 730A5545   | FIG. 730A R G 1"-3/4"-1"         |
| 730A5636   | FIG. 730A R G 1 1/4"-1/2"-1 1/4" |
| 730A5646   | FIG. 730A R G 1 1/4"-3/4"-1 1/4" |
| 730A5656   | FIG. 730A R G 1 1/4"-1"-1 1/4"   |
| 730A5737   | FIG. 730A R G 1 1/2"-1/2"-1 1/2" |
| 730A5747   | FIG. 730A R G 1 1/2"-3/4"-1 1/2" |
| 730A5757   | FIG. 730A R G 1 1/2"-1"-1 1/2"   |



| Referencia | Descripción del artículo           |
|------------|------------------------------------|
| 730A5767   | FIG. 730A R G 1 1/2"-1 1/4"-1 1/2" |
| 730A5838   | FIG. 730A R G 2"-1/2"-2"           |
| 730A5848   | FIG. 730A R G 2"-3/4"-2"           |
| 730A5858   | FIG. 730A R G 2"-1"-2"             |
| 730A5868   | FIG. 730A R G 2"-1 1/4"-2"         |
| 730A5878   | FIG. 730A R G 2"-1 1/2"-2"         |



| Referencia | Descripción del artículo       |
|------------|--------------------------------|
| 730A5989   | FIG. 730A R G 2 1/2"-2"-2 1/2" |
| 730A5A8A   | FIG. 730A R G 3"-2"-3"         |



| Referencia | Descripción del artículo |
|------------|--------------------------|
| 71005003   | FIG. 710 G 1/2"          |
| 71005004   | FIG. 710 G 3/4"          |
| 71005005   | FIG. 710 G 1"            |
| 71005006   | FIG. 710 G 1 1/4"        |
| 71005007   | FIG. 710 G 1 1/2"        |
| 71005008   | FIG. 710 G 2"            |
| 71005009   | FIG. 710 G 2 1/2"        |
| 7100500A   | FIG. 710 G 3"            |
| 7100500C   | FIG. 710 G 4"            |



| Referencia | Descripción del artículo |
|------------|--------------------------|
| 71505003   | FIG. 715 G 1/2"          |
| 71505004   | FIG. 715 G 3/4"          |
| 71505005   | FIG. 715 G 1"            |
| 71505006   | FIG. 715 G 1 1/4"        |
| 71505007   | FIG. 715 G 1 1/2"        |
| 71505008   | FIG. 715 G 2"            |



| Referencia | Descripción del artículo |
|------------|--------------------------|
| 72005033   | FIG. 720 G 1/2"-1/2"     |
| 72005043   | FIG. 720 G 3/4"-1/2"     |
| 72005053   | FIG. 720 G 1"-1/2"       |
| 72005064   | FIG. 720 G 1 1/4"-3/4"   |
| 72005074   | FIG. 720 G 1 1/2"-3/4"   |
| 72005085   | FIG. 720 G 2"-1"         |

## VÁLVULA Y ACCESORIOS PARA EL CONTROL DE FLUIDOS



### CALIDAD GENE BRE

Desde el año 2012 las válvulas de latón de Genebre llevan en el cuerpo la marca **CW617N**. Esta marca indica que el latón de las válvulas de GENE BRE es de primera calidad, y cumple con los requisitos de la norma europea UNE EN 12.165.

La marca CW617N hace referencia a un latón con bajo contenido de plomo y de impurezas como hierro, estaño, níquel y aluminio.

## Reparadores

Eurosistemas  
de retención  
de aguas

### Para tubo de plástico



| Referencia | Descripción del artículo |
|------------|--------------------------|
| GCAØ90     | Globo Corta Aguas Ø90    |
| GCAØ110    | Globo Corta Aguas Ø110   |
| GCAØ125    | Globo Corta Aguas Ø125   |
| GCAØ160    | Globo Corta Aguas Ø160   |
| GCAØ200    | Globo Corta Aguas Ø200   |

## Válvulería

**GENEBRE**



| Referencia | Descripción del artículo           |
|------------|------------------------------------|
| 3396 01    | Válvula Esfera Mini H/H Pn 16 1/8" |
| 3396 02    | Válvula Esfera Mini H/H Pn 16 1/4" |
| 3396 03    | Válvula Esfera Mini H/H Pn 16 3/8" |
| 3396 04    | Válvula Esfera Mini H/H Pn 16 1/2" |
| 3396 05    | Válvula Esfera Mini H/H Pn 16 3/4" |



| Referencia | Descripción del artículo           |
|------------|------------------------------------|
| 3397 01    | Válvula Esfera Mini M/H Pn 16 1/8" |
| 3397 02    | Válvula Esfera Mini M/H Pn 16 1/4" |
| 3397 03    | Válvula Esfera Mini M/H Pn 16 3/8" |
| 3397 04    | Válvula Esfera Mini M/H Pn 16 1/2" |
| 3397 05    | Válvula Esfera Mini M/H Pn 16 3/4" |



| Referencia | Descripción del artículo             |
|------------|--------------------------------------|
| 3028 04    | Válvula De Esfera Serie Ligera 1/2"  |
| 3028 05    | Válvula De Esfera Serie Ligera 3/4"  |
| 3028 06    | Válvula De Esfera Serie Ligera 1"    |
| 3028 07    | Válvula De Esfera Serie Ligera 11/4" |
| 3028 08    | Válvula De Esfera Serie Ligera 11/2" |
| 3028 09    | Válvula De Esfera Serie Ligera 2"    |
| 3028 10    | Válvula De Esfera Serie Ligera 21/2" |
| 3028 11    | Válvula De Esfera Serie Ligera 3"    |





## Valvulería

## GENEBRE



| Referencia | Descripción del artículo       |
|------------|--------------------------------|
| 3029 02    | Válvula De Esfera Rosca 1/4"   |
| 3029 03    | Válvula De Esfera Rosca 3/8"   |
| 3029 04    | Válvula De Esfera Rosca 1/2"   |
| 3029 05    | Válvula De Esfera Rosca 3/4"   |
| 3029 06    | Válvula De Esfera Rosca 1"     |
| 3029 07    | Válvula De Esfera Rosca 1 1/4" |
| 3029 08    | Válvula De Esfera Rosca 1 1/2" |
| 3029 09    | Válvula De Esfera Rosca 2"     |
| 3029 10    | Válvula De Esfera Rosca 2 1/2" |
| 3029 11    | Válvula De Esfera Rosca 3"     |



| Referencia | Descripción del artículo                  |
|------------|---|
| 3034 02    | Válvula De Esfera M/H Palanca Azul 1/4"   |
| 3034 03    | Válvula De Esfera M/H Palanca Azul 3/8"   |
| 3034 04    | Válvula De Esfera M/H Palanca Azul 1/2"   |
| 3034 05    | Válvula De Esfera M/H Palanca Azul 3/4"   |
| 3034 06    | Válvula De Esfera M/H Palanca Azul 1"     |
| 3034 07    | Válvula De Esfera M/H Palanca Azul 1 1/4" |
| 3034 08    | Válvula De Esfera M/H Palanca Azul 1 1/2" |
| 3034 09    | Válvula De Esfera M/H Palanca Azul 2"     |



| Referencia | Descripción del artículo                |
|------------|---|
| 3034H 04   | Válvula De Esfera M/H Palanca Roja 1/2" |
| 3034H 05   | Válvula De Esfera M/H Palanca Roja 3/4" |
| 3034H 06   | Válvula De Esfera M/H Palanca Roja 1"   |



| Referencia | Descripción del artículo                  |
|------------|---|
| 3035 02    | Válvula De Esfera H/H Palomilla Azul 1/4" |
| 3035 03    | Válvula De Esfera H/H Palomilla Azul 3/8" |
| 3035 04    | Válvula De Esfera H/H Palomilla Azul 1/2" |
| 3035 05    | Válvula De Esfera H/H Palomilla Azul 3/4" |
| 3035 06    | Válvula De Esfera H/H Palomilla Azul 1"   |



| Referencia | Descripción del artículo                  |
|------------|---|
| 3037 02    | Válvula De Esfera H/H Palomilla Roja 1/4" |
| 3037 03    | Válvula De Esfera H/H Palomilla Roja 3/8" |
| 3037 04    | Válvula De Esfera H/H Palomilla Roja 1/2" |



| Referencia | Descripción del artículo                  |
|------------|---|
| 3037 05    | Válvula De Esfera H/H Palomilla Roja 3/4" |
| 3037 06    | Válvula De Esfera H/H Palomilla Roja 1"   |



| Referencia | Descripción del artículo                  |
|------------|---|
| 3036 02    | Válvula De Esfera M/H Palomilla Azul 1/4" |
| 3036 03    | Válvula De Esfera M/H Palomilla Azul 3/8" |
| 3036 04    | Válvula De Esfera M/H Palomilla Azul 1/2" |
| 3036 05    | Válvula De Esfera M/H Palomilla Azul 3/4" |
| 3036 06    | Válvula De Esfera M/H Palomilla Azul 1"   |



| Referencia | Descripción del artículo                  |
|------------|---|
| 3038 02    | Válvula De Esfera M/H Palomilla Roja 1/4" |
| 3038 03    | Válvula De Esfera M/H Palomilla Roja 3/8" |
| 3038 04    | Válvula De Esfera M/H Palomilla Roja 1/2" |
| 3038 05    | Válvula De Esfera M/H Palomilla Roja 3/4" |
| 3038 06    | Válvula De Esfera M/H Palomilla Roja 1"   |



| Referencia | Descripción del artículo                        |
|------------|---|
| 3046 04    | Válvula De Esfera C/ Racor 2 Pzas. 1/2" Pn 25   |
| 3046 05    | Válvula De Esfera C/ Racor 2 Pzas. 3/4" Pn 25   |
| 3046 06    | Válvula De Esfera C/ Racor 2 Pzas. 1" Pn 25     |
| 3046 07    | Válvula De Esfera C/ Racor 2 Pzas. 1 1/4" Pn 25 |



| Referencia | Descripción del artículo                        |
|------------|---|
| 3048 04    | Válvula De Esfera C/ Racor 2 Pzas. 1/2" Pn 25   |
| 3048 05    | Válvula De Esfera C/ Racor 2 Pzas. 3/4" Pn 25   |
| 3048 06    | Válvula De Esfera C/ Racor 2 Pzas. 1" Pn 25     |
| 3048 07    | Válvula De Esfera C/ Racor 2 Pzas. 1 1/4" Pn 25 |
| 3048 08    | Válvula De Esfera C/ Racor 2 Pzas. 1 1/2" Pn 25 |
| 3048 09    | Válvula De Esfera C/ Racor 2 Pzas. 2" Pn 25     |



| Referencia | Descripción del artículo              |
|------------|---------------------------------------|
| 3044 04    | Válvula De Esfera P/ Caldera 1/2-3/4" |



Valvulería

**GENEBRE**



| Referencia | Descripción del artículo                 |
|------------|--|
| 3059 04    | Válvula De Esfera P/ Manguera 1/2 X 3/4" |
| 3059 05    | Válvula De Esfera P/ Manguera 3/4 X 1"   |
| 3059 06    | Válvula De Esfera P/ Manguera 1" X 1 "   |



| Referencia | Descripción del artículo                        |
|------------|---|
| 3064 04    | Válv. De Esfera Boca De Riego Vert. 1/2" X 3/4" |
| 3064 05    | Válv. De Esfera Boca De Riego Vert. 3/4" X 1"   |
| 3064 06    | Válv. De Esfera Boca De Riego Vert. 1" X 1"     |



| Referencia | Descripción del artículo           |
|------------|------------------------------------|
| 3081 15    | Válvula De Esfera Soldar Cu 15 mm. |
| 3081 18    | Válvula De Esfera Soldar Cu 18 mm. |
| 3081 22    | Válvula De Esfera Soldar Cu 22 mm. |
| 3081 28    | Válvula De Esfera Soldar Cu 28 mm. |



| Referencia | Descripción del artículo                     |
|------------|--|
| 3082 15    | Válvula De Esfera Palomilla Soldar De 15 mm. |
| 3082 18    | Válvula De Esfera Palomilla Soldar De 15 mm. |
| 3082 22    | Válvula De Esfera Palomilla Soldar De 15 mm. |



| Referencia | Descripción del artículo          |
|------------|-----------------------------------|
| M3054      | Mando Oculto P/ Válvulas Empotrar |



| Referencia | Descripción del artículo |
|------------|--------------------------|
| M3055      | Maneta Con Florón        |



| Referencia | Descripción del artículo |
|------------|--------------------------|
| M3057      | Maneta Con Florón        |



| Referencia | Descripción del artículo               |
|------------|--|
| K3052      | Kitprolongador P/ Válvulas De Empotrar |



| Referencia | Descripción del artículo                    |
|------------|---|
| 3083 15    | Válvula De Esfera Soldar Empotrar De 15 mm. |
| 3083 18    | Válvula De Esfera Soldar Empotrar De 18 mm. |
| 3083 22    | Válvula De Esfera Soldar Empotrar De 22 mm. |



| Referencia | Descripción del artículo                |
|------------|---|
| 3056 04    | Válvula De Esfera Roscar/ Empotrar 1/2" |
| 3056 05    | Válvula De Esfera Roscar/ Empotrar 3/4" |
| 3056 06    | Válvula De Esfera Roscar/ Empotrar 1"   |



| Referencia | Descripción del artículo                      |
|------------|---|
| 3184 20    | Válvula Empotrar En U P/ Pex/ Multicapa 20X2  |
| 3184 25    | Válvula Empotrar En U P/ Pex/Multicapa 25X2,5 |



| Referencia | Descripción del artículo                   |
|------------|--|
| 3183 16    | Válvula Empotrar P/ Pex Y Multicapa 16X2   |
| 3183 20    | Válvula Empotrar P/ Pex Y Multicapa 20X2   |
| 3183 25    | Válvula Empotrar P/ Pex Y Multicapa 25X2,5 |
| 3183 32    | Válvula Empotrar P/ Pex Y Multicapa 32X3   |



| Referencia | Descripción del artículo |
|------------|--------------------------|
| 2850 06    | Controlador Flujo 1"     |



| Referencia | Descripción del artículo |
|------------|--------------------------|
| 3780 02    | Presostato Agua 1/4"     |



| Referencia | Descripción del artículo       |
|------------|--------------------------------|
| 3121 04    | Válvula retención re-ge 1/2"   |
| 3121 05    | Válvula retención re-ge 3/4"   |
| 3121 06    | Válvula retención re-ge 1"     |
| 3121 07    | Válvula retención re-ge 1 1/4" |
| 3121 08    | Válvula retención re-ge 1 1/2" |
| 3121 09    | Válvula retención re-ge 2"     |



## Valvulería

## GENEBRE



| Referencia | Descripción del artículo      |
|------------|-------------------------------|
| 3121 10    | Válvula retención re-ge 21/2" |
| 3121 11    | Válvula retención re-ge 3"    |
| 3121 12    | Válvula retención re-ge 4"    |



| Referencia | Descripción del artículo             |
|------------|--------------------------------------|
| 3302 04    | Válvula Retención Clapeta Goma 1/2"  |
| 3302 05    | Válvula Retención Clapeta Goma 3/4"  |
| 3302 06    | Válvula Retención Clapeta Goma 1"    |
| 3302 07    | Válvula Retención Clapeta Goma 11/4" |
| 3302 08    | Válvula Retención Clapeta Goma 11/2" |
| 3302 09    | Válvula Retención Clapeta Goma 2"    |



| Referencia | Descripción del artículo      |
|------------|-------------------------------|
| 3160 03    | Filtro Válvula Retención 3/8" |
| 3160 04    | Filtro Válvula Retención 1/2" |
| 3160 05    | Filtro Válvula Retención 3/4" |
| 3160 06    | Filtro Válvula Retención 1"   |



| Referencia | Descripción del artículo                 |
|------------|--|
| 3190 03    | Válvula Seguridad Escape Conducido 3/8"  |
| 3190 04    | Válvula Seguridad Escape Conducido 1/2"  |
| 3190 05    | Válvula Seguridad Escape Conducido 3/4"  |
| 3190 06    | Válvula Seguridad Escape Conducido 1"    |
| 3190 07    | Válvula Seguridad Escape Conducido 11/4" |
| 3190 08    | Válvula Seguridad Escape Conducido 11/2" |
| 3190 09    | Válvula Seguridad Escape Conducido 2"    |



| Referencia | Descripción del artículo              |
|------------|---------------------------------------|
| 3193 04    | Válvula De Seguridad Y Retención 1/2" |



| Referencia | Descripción del artículo              |
|------------|---------------------------------------|
| 3194 04    | Válvula De Seguridad Y Retención 1/2" |
| 3194 05    | Válvula De Seguridad Y Retención 3/4" |



| Referencia | Descripción del artículo      |
|------------|-------------------------------|
| 3220 04    | Válvula Compuerta Latón 1/2"  |
| 3220 05    | Válvula Compuerta Latón 3/4"  |
| 3220 06    | Válvula Compuerta Latón 1"    |
| 3220 07    | Válvula Compuerta Latón 11/4" |
| 3220 08    | Válvula Compuerta Latón 11/2" |
| 3220 09    | Válvula Compuerta Latón 2"    |



| Referencia | Descripción del artículo       |
|------------|--------------------------------|
| 3392 04    | Filtro Colador "Y" Latón 1/2"  |
| 3392 05    | Filtro Colador "Y" Latón 3/4"  |
| 3392 06    | Filtro Colador "Y" Latón 1"    |
| 3392 07    | Filtro Colador "Y" Latón 11/4" |
| 3392 08    | Filtro Colador "Y" Latón 11/2" |
| 3392 09    | Filtro Colador "Y" Latón 2"    |



| Referencia | Descripción del artículo           |
|------------|------------------------------------|
| 3318 04    | Válvula Reductora De Presión 1/2"  |
| 3318 05    | Válvula Reductora De Presión 3/4"  |
| 3318 06    | Válvula Reductora De Presión 1"    |
| 3318 07    | Válvula Reductora De Presión 11/4" |
| 3318 08    | Válvula Reductora De Presión 11/2" |
| 3318 09    | Válvula Reductora De Presión 2"    |



| Referencia | Descripción del artículo                          |
|------------|---|
| 2103 09    | Valv. Mariposa T. Wafer Pn 10/16 2" Disco Goma    |
| 2103 10    | Valv. Mariposa T. Wafer Pn 10/16 21/2" Disco Goma |
| 2103 11    | Valv. Mariposa T. Wafer Pn 10/16 3" Disco Goma    |
| 2103 12    | Valv. Mariposa T. Wafer Pn 10/16 4" Disco Goma    |
| 2103 13    | Valv. Mariposa T. Wafer Pn 10/16 5" Disco Goma    |
| 2103 14    | Valv. Mariposa T. Wafer Pn 10/16 6" Disco Goma    |



| Referencia | Descripción del artículo                          |
|------------|---|
| 2109 09    | Valv. Mariposa T. Wafer Pn 10/16 2" Disco Inox    |
| 2109 10    | Valv. Mariposa T. Wafer Pn 10/16 21/2" Disco Inox |
| 2109 11    | Valv. Mariposa T. Wafer Pn 10/16 3" Disco Inox    |
| 2109 12    | Valv. Mariposa T. Wafer Pn 10/16 4" Disco Inox    |
| 2109 13    | Valv. Mariposa T. Wafer Pn 10/16 5" Disco Inox    |
| 2109 14    | Valv. Mariposa T. Wafer Pn 10/16 6" Disco Inox    |



## Valvulería

## GENEBRE



| Referencia | Descripción del artículo                      |
|------------|---|
| 2401 09    | Válv. Retención Tipo Wafer Doble Disco 2"     |
| 2401 10    | Válv. Retención Tipo Wafer Doble Disco 2 1/2" |
| 2401 11    | Válv. Retención Tipo Wafer Doble Disco 3"     |
| 2401 12    | Válv. Retención Tipo Wafer Doble Disco 4"     |
| 2401 13    | Válv. Retención Tipo Wafer Doble Disco 5"     |
| 2401 14    | Válv. Retención Tipo Wafer Doble Disco 6"     |



| Referencia | Descripción del artículo    |
|------------|-----------------------------|
| 2830 05    | Manguito Elástico De 3/4"   |
| 2830 06    | Manguito Elástico De 1"     |
| 2830 07    | Manguito Elástico De 1 1/4" |
| 2830 08    | Manguito Elástico De 1 1/2" |
| 2830 09    | Manguito Elástico De 2"     |



| Referencia | Descripción del artículo |
|------------|--------------------------|
| 2831 07    | Manguito Elástico 1 1/4" |
| 2831 08    | Manguito Elástico 1 1/2" |
| 2831 09    | Manguito Elástico 2"     |
| 2831 10    | Manguito Elástico 2 1/2" |
| 2831 11    | Manguito Elástico 3"     |
| 2831 12    | Manguito Elástico 4"     |

## WATTS®



| Referencia | Descripción del artículo            |
|------------|-------------------------------------|
| 0206532    | Válvula Seguridad MSL 1/2" - 3 Bar  |
| 0206160    | Válvula Seguridad MSL 1/2" - 6 Bar  |
| 0206199    | Válvula Seguridad MSL 1/2" - 10 Bar |



| Referencia | Descripción del artículo              |
|------------|---------------------------------------|
| 0216110    | Válvula Seguridad SVW 1/2" - 10 Bar.  |
| 0217208    | Válvula Seguridad SVW 3/4" - 6 Bar.   |
| 0217210    | Válvula Seguridad SVW 3/4" - 10 Bar.  |
| 0218606    | Válvula Seguridad SVW 1" - 6 Bar.     |
| 0218608    | Válvula Seguridad SVW 1" - 8 Bar.     |
| 0219608    | Válvula Seguridad SVW 1 1/4" - 8 Bar. |

**WATTS®**


| Referencia | Descripción del artículo       |
|------------|--------------------------------|
| 0218630    | Válvula Seguridad SVH 1" 3 Bar |



| Referencia | Descripción del artículo                |
|------------|---|
| 0226184    | Válv. Gran Capacidad ACS 11/2" - 10 Bar |



| Referencia | Descripción del artículo               |
|------------|--|
| 0501115    | Válvula Reductora De Presión DVR 1/2"  |
| 0501120    | Válvula Reductora De Presión DVR 3/4"  |
| 0501125    | Válvula Reductora De Presión DVR 1"    |
| 0501132    | Válvula Reductora De Presión DVR 11/4" |
| 0501140    | Válvula Reductora De Presión DVR 11/2" |
| 0501150    | Válvula Reductora De Presión DVR 2"    |



| Referencia | Descripción del artículo                 |
|------------|--|
| 0504053    | Válvula Reductora De Presión PN 16 DN 50 |
| 0504068    | Válvula Reductora De Presión PN 16 DN 65 |



| Referencia | Descripción del artículo          |
|------------|-----------------------------------|
| 149B6721   | Electroválvula Abierta WZB2 -1/2" |
| 149B6722   | Electroválvula Abierta WZB2 -3/4" |
| 149B6723   | Electroválvula Abierta WZB2 -1"   |



| Referencia | Descripción del artículo           |
|------------|------------------------------------|
| 149B6700   | Electroválvula Cerrada WKB2 -1/2"  |
| 149B6701   | Electroválvula Cerrada WKB2 -3/4"  |
| 149B6702   | Electroválvula Cerrada WKB2 -1"    |
| 149B6703   | Electroválvula Cerrada WKB2 -11/4" |
| 149B6704   | Electroválvula Cerrada WKB2 -11/2" |
| 149B6705   | Electroválvula Cerrada WKB2 -2"    |



| Referencia | Descripción del artículo |
|------------|--------------------------|
| 149B5371   | Insuflair 65 De 300 L.   |





## Valvulería



| Referencia | Descripción del artículo                  |
|------------|---|
| 61 10 253  | Electrov. P/Agua Nc 230Vac 10 Bar - 1"    |
| 61 10 254  | Electrov. P/Agua Nc 230Vac 10 Bar - 1*1/4 |
| 61 10 255  | Electrov. P/Agua Nc 230Vac 10 Bar - 1*1/2 |
| 61 10 256  | Electrov. P/Agua Nc 230Vac 10 Bar - 2"    |



| Referencia | Descripción del artículo                  |
|------------|---|
| 61 10 263  | Electrov. P/Agua Na 230Vac 10 Bar - 1"    |
| 61 10 264  | Electrov. P/Agua Na 230Vac 10 Bar - 1*1/4 |
| 61 10 265  | Electrov. P/Agua Na 230Vac 10 Bar - 1*1/2 |
| 61 10 266  | Electrov. P/Agua Na 230Vac 10 Bar - 2"    |



| Referencia | Descripción del artículo                        |
|------------|---|
| 38 50 012  | Reductor Presión Montseny 1/2" Sin Racores H-H- |
| 38 50 034  | Reductor Presión Montseny 3/4" Sin Racores H-H  |
| 38 50 112  | Red. Presión Montseny C/Racor Loco 3/4"H-1/2"M  |
| 38 50 134  | Red. Presión Montseny C/Racor Loco 3/4"H-3/4"M  |



| Referencia | Descripción del artículo                 |
|------------|--|
| 13 55 123  | Válvula Seguridad H-H 1/2" 3Bar Con Man. |
| 13 55 126  | Válvula Seguridad H-H 1/2" 6Bar Con Man. |



| Referencia | Descripción del artículo         |
|------------|----------------------------------|
| 13 00 123  | Válvula Seguridad H-H 1/2" 3 Bar |
| 13 00 126  | Válvula Seguridad H-H 1/2" 6 Bar |
| 13 00 343  | Válvula Seguridad H-H 3/4" 3 Bar |
| 13 00 346  | Válvula Seguridad H-H 3/4" 6 Bar |
| 13 01 003  | Válvula Seguridad H-H 1" 3 Bar   |
| 13 01 006  | Válvula Seguridad H-H 1" 6 Bar   |



| Referencia | Descripción del artículo         |
|------------|----------------------------------|
| 13 01 123  | Válvula Seguridad M-H 1/2" 3 Bar |
| 13 01 126  | Válvula Seguridad M-H 1/2" 6 Bar |
| 13 01 343  | Válvula Seguridad M-H 3/4" 3 Bar |
| 13 01 346  | Válvula Seguridad M-H 3/4" 6 Bar |



| Referencia | Descripción del artículo                           |
|------------|--|
| 51 11 156  | Válvula Seguridad Para Acumuladores M/H 1/2"-8Kg.  |
| 51 11 157  | Válvula Seguridad Para Acumuladores M/H 1/2"-11Kg. |
| 51 11 152  | Válvula Seguridad Para Acumuladores M/H 3/4"-8Kg.  |
| 51 11 151  | Válvula Seguridad Para Acumuladores M/H 1"-8Kg.    |



| Referencia | Descripción del artículo                  |
|------------|---|
| 20 10 100  | Grupo Seguridad Tres X Uno C/ Aislamiento |
| 20 10 101  | Grupo Seguridad Tres X Uno S/ Aislamiento |



| Referencia | Descripción del artículo               |
|------------|--|
| 1000012    | Válvula alimentación 1/2" c/ manómetro |



| Referencia | Descripción del artículo          |
|------------|-----------------------------------|
| VSMU0025   | Mang.expansion "Tipo Union" Dn 25 |
| VSMU0032   | Mang.expansion "Tipo Union" Dn 32 |
| VSMU0040   | Mang.expansion "Tipo Union" Dn 40 |
| VSMU0050   | Mang.expansion "Tipo Union" Dn 50 |



| Referencia | Descripción del artículo           |
|------------|------------------------------------|
| VSMB0040   | Mang.expansion "Tipo Brida" Dn 40  |
| VSMB0050   | Mang.expansion "Tipo Brida" Dn 50  |
| VSMB0065   | Mang.expansion "Tipo Brida" Dn 65  |
| VSMB0080   | Mang.expansion "Tipo Brida" Dn 80  |
| VSMB0100   | Mang.expansion "Tipo Brida" Dn 100 |
| VSMB0125   | Mang.expansion "Tipo Brida" Dn 125 |



| Referencia | Descripción del artículo                  |
|------------|---|
| VF510040   | Vf/510 Filtro En "Y" Fund. Pn10/16 Dn 40  |
| VF510050   | Vf/510 Filtro En "Y" Fund. Pn10/16 Dn 50  |
| VF510065   | Vf/510 Filtro En "Y" Fund. Pn10/16 Dn 65  |
| VF510080   | Vf/510 Filtro En "Y" Fund. Pn10/16 Dn 80  |
| VF510100   | Vf/510 Filtro En "Y" Fund. Pn10/16 Dn 100 |
| VF510125   | Vf/510 Filtro En "Y" Fund. Pn10/16 Dn 125 |



Valvulería



| Referencia | Descripción del artículo                       |
|------------|--|
| VF520040   | Vf/520 Valv. Retención Doble Plato Fund.dn 40  |
| VF520050   | Vf/520 Valv. Retención Doble Plato Fund.dn 50  |
| VF520065   | Vf/520 Valv. Retención Doble Plato Fund.dn 65  |
| VF520080   | Vf/520 Valv. Retención Doble Plato Fund.dn 80  |
| VF520100   | Vf/520 Valv. Retención Doble Plato Fund.dn 100 |
| VF520125   | Vf/520 Valv. Retención Doble Plato Fund.dn 125 |



| Referencia | Descripción del artículo                               |
|------------|--|
| VF900040   | Vf/900 Valv. Mariposa Waf. Inox Epdm Man. Dn 40 11/2"  |
| VF900050   | Vf/900 Valv. Mariposa Waf. Inox Epdm Man. Dn 50 2"     |
| VF900065   | Vf/900 Valv. Mariposa Waf. Inox Epdm Man. Dn 65 2.1/2" |
| VF900080   | Vf/900 Valv. Mariposa Waf. Inox Epdm Man. Dn 80 3"     |
| VF900100   | Vf/900 Valv. Mariposa Waf. Inox Epdm Man. Dn 100 4"    |
| VF900125   | Vf/900 Valv. Mariposa Waf. Inox Epdm Man. Dn 125 5"    |

Depósitos para agua



| Referencia | Descripción del artículo |
|------------|--------------------------|
| 4031464    | Aqua Block XI 2000 L.    |
| 4031465    | Aqua Block XI 2400 L.    |
| 4031466    | Aqua Block XI 3000 L.    |



| Referencia | Descripción del artículo         |
|------------|----------------------------------|
| 4036220    | Kit Standard Batería 6 X 2000 L. |



| Referencia | Descripción del artículo         |
|------------|----------------------------------|
| 4026219    | Kit Standard Batería 5 X 2400 L. |



| Referencia | Descripción del artículo         |
|------------|----------------------------------|
| 4035242    | Kit Standard Batería 4 X 3000 L. |

## Depósitos para agua



| Referencia | Descripción del artículo |
|------------|--------------------------|
| 4011487    | Aquablock M 600 L.       |
| 996130     | Aquablock M 750 L.       |
| 996149     | Aquablock M 1000 L.      |



| Referencia | Descripción del artículo |
|------------|--------------------------|
| 4002122    | Aquablock Bt 1000 L.     |



| Referencia | Descripción del artículo                        |
|------------|---|
| 4002401    | Aquatonne 350 L. ( Agua Y Prod. Alimentarios )  |
| 4002402    | Aquatonne 500 L. ( Agua Y Prod. Alimentarios )  |
| 4002403    | Aquatonne 1000 L. ( Agua Y Prod. Alimentarios ) |



| Referencia | Descripción del artículo |
|------------|--------------------------|
| 4011785    | Aqua Móvil 1000 L.       |



| Referencia | Descripción del artículo                 |
|------------|--|
| 4014925    | Eco Block 1000 L. ( Aguas Industriales ) |



| Referencia | Descripción del artículo   |
|------------|--|
| 4011841    | Kit A Para Unión De Depósitos Aquablock Y Tonne                      |
| 4011842    | Kit B Para Unión De Depósitos Aquablock 600/750 L.                   |
| 4011856    | Kit B Para Unión De Depósitos Aquablock 1000 Ly Aquatonne 350/500 L. |
| 4035685    | Kit B Para Unión De Depósitos Aquablock XI 2000/2400 L.              |
| 4011859    | Kit B Para Unión De Depósitos Aquatonne 1000 Y Aquablock XI 3000 L.  |
| 4011868    | Kit B Para Unión De Depósitos Aquablock 1000 L.                      |



Riego



**Riversa**



| Referencia | Descripción del artículo                                  |
|------------|---|
| BL-IS2     | Módulo SOLEM AC de 2 estaciones controlado vía BLUETOOTH  |
| BL-IS4     | Módulo SOLEM AC de 4 estaciones controlado vía BLUETOOTH  |
| BL-IS6     | Módulo SOLEM AC de 6 estaciones controlado vía BLUETOOTH  |
| BL-IS9     | Módulo SOLEM AC de 9 estaciones controlado vía BLUETOOTH  |
| BL-IS12    | Módulo SOLEM AC de 12 estaciones controlado vía BLUETOOTH |



| Referencia | Descripción del artículo   |
|------------|--|
| WF-IP2     | Módulo SOLEM DC de 2 est. para el control automático de riego vía WiFi |
| WF-IP4     | Módulo SOLEM DC de 4 est. para el control automático de riego vía WiFi |
| WF-IP6     | Módulo SOLEM DC de 6 est. para el control automático de riego vía WiFi |



| Referencia | Descripción del artículo                                  |
|------------|---|
| WF-IS2     | Programador SOLEM AC de 2 estaciones controlado vía WiFi  |
| WF-IS4     | Programador SOLEM AC de 4 estaciones controlado vía WiFi  |
| WF-IS6     | Programador SOLEM AC de 6 estaciones controlado vía WiFi  |
| WF-IS9     | Programador SOLEM AC de 9 estaciones controlado vía WiFi  |
| WF-IS12    | Programador SOLEM AC de 12 estaciones controlado vía WiFi |



| Referencia | Descripción del artículo              |
|------------|---------------------------------------|
| 11000EZ    | Programador GALCON con grifo, digital |



| Referencia   | Descripción del artículo                                  |
|--------------|---|
| 7001-IP68    | Programador GALCON 7001 IP68 con Válvula Galcon de 1"     |
| 7001-IP68-56 | Programador GALCON 7001 IP68 con Válvula Galcon de 1 1/2" |
| 7001-IP68-58 | Programador GALCON 7001 IP68 con Válvula Galcon de 2"     |
| 7001-IP68-52 | Programador GALCON7001 IP68 con Válvula Galcon de 3"      |



| Referencia      | Descripción del artículo  |
|-----------------|---|
| 7101-IP68-BT    | Programador GALCON 7101 IP68 BLUETOOTH con Válvula Galcon de 1"     |
| 7101-IP68-56-BT | Programador GALCON 7101 IP68 BLUETOOTH con Válvula Galcon de 1 1/2" |
| 7101-IP68-58-BT | Programador GALCON 7101 IP68 BLUETOOTH con Válvula Galcon de 2"     |



| Referencia | Descripción del artículo                      |
|------------|---|
| DDC-4-220  | Programador TORO DDC Interior de 4 estaciones |
| DDC-6-220  | Programador TORO DDC Interior de 6 estaciones |
| DDC-8-220  | Programador TORO DDC Interior de 8 estaciones |



| Referencia     | Descripción del artículo                               |
|----------------|--|
| TMC-212-ID-220 | Programador TORO Interior TMC-212 de 2 a 12 estaciones |



| Referencia | Descripción del artículo                                    |
|------------|---|
| EVO-4ID-EU | Programador de interior TORO EVOLUTION de 4 a 16 estaciones |
| EVO-4OD-EU | Programador de exterior TORO EVOLUTION de 4 a 16 estaciones |



| Referencia | Descripción del artículo                  |
|------------|---|
| TRS        | Sensor de Lluvia TORO con cable           |
| TWRS-I     | Sensor de Lluvia TORO sin cable           |
| TWRFS-I    | Sensor de Lluvia / Heladas TORO sin cable |
| PSS-KIT-EU | Sensor de Suelo "Precision" TORO          |



| Referencia | Descripción del artículo          |
|------------|-----------------------------------|
| 89-5807    | Difusor 570 Z de 2" de emergencia |
| 89-3977    | Difusor 570 Z de 3" de emergencia |
| 89-3978    | Difusor 570 Z de 4" de emergencia |



| Referencia | Descripción del artículo            |
|------------|-------------------------------------|
| LPS210     | Difusor LPS 2", 3 m. con boquilla   |
| LPS212     | Difusor LPS 2", 3,5 m. con boquilla |
| LPS215     | Difusor LPS 2", 4,6 m. con boquilla |
| LPS217     | Difusor LPS 2", 5,2 m. con boquilla |
| LPS408     | Difusor LPS 4", 2,4 m. con boquilla |
| LPS410     | Difusor LPS 4", 3 m. con boquilla   |
| LPS412     | Difusor LPS 4", 3,5 m. con boquilla |
| LPS415     | Difusor LPS 4", 4,5 m. con boquilla |
| LPS417     | Difusor LPS 4", 5 m. con boquilla   |



| Referencia | Descripción del artículo   |
|------------|--|
| O-T-15-60  | Boquilla TORO Precision modelo 15, MACHO, alcance de 4,75m. y arco de 60°  |
| O-T-15-Q   | Boquilla TORO Precision modelo 15, MACHO, alcance de 4,75m. y arco de 90°  |
| O-T-15-T   | Boquilla TORO Precision modelo 15, MACHO, alcance de 4,75m. y arco de 120° |
| O-T-15-150 | Boquilla TORO Precision modelo 15, MACHO, alcance de 4,75m. y arco de 150° |
| O-T-15-H   | Boquilla TORO Precision modelo 15, MACHO, alcance de 4,75m. y arco de 180° |
| O-T-15-210 | Boquilla TORO Precision modelo 15, MACHO, alcance de 4,75m. y arco de 210° |
| O-T-15-TT  | Boquilla TORO Precision modelo 15, MACHO, alcance de 4,75m. y arco de 240° |
| O-T-15-TQ  | Boquilla TORO Precision modelo 15, MACHO, alcance de 4,75m. y arco de 270° |
| O-T-15-F   | Boquilla TORO Precision modelo 15, MACHO, alcance de 4,75m. y arco de 360° |



| Referencia | Descripción del artículo  |
|------------|---|
| O-15-60    | Boquilla TORO Precision modelo 15, HEMBRA, alcance de 4,75m. y arco de 60º  |
| O-15-Q     | Boquilla TORO Precision modelo 15, HEMBRA, alcance de 4,75m. y arco de 90º  |
| O-15-T     | Boquilla TORO Precision modelo 15, HEMBRA, alcance de 4,75m. y arco de 120º |
| O-15-150   | Boquilla TORO Precision modelo 15, HEMBRA, alcance de 4,75m. y arco de 150º |
| O-15-H     | Boquilla TORO Precision modelo 15, HEMBRA, alcance de 4,75m. y arco de 180º |
| O-15-210   | Boquilla TORO Precision modelo 15, HEMBRA, alcance de 4,75m. y arco de 210º |
| O-15-TT    | Boquilla TORO Precision modelo 15, HEMBRA, alcance de 4,75m. y arco de 240º |
| O-15-TQ    | Boquilla TORO Precision modelo 15, HEMBRA, alcance de 4,75m. y arco de 270º |
| O-15-F     | Boquilla TORO Precision modelo 15, HEMBRA, alcance de 4,75m. y arco de 360º |
| O-T-12-60  | Boquilla TORO Precision modelo 12, MACHO, alcance de 3,81m. y arco de 60º   |
| O-T-12-Q   | Boquilla TORO Precision modelo 12, MACHO, alcance de 3,81m. y arco de 90º   |
| O-T-12-T   | Boquilla TORO Precision modelo 12, MACHO, alcance de 3,81m. y arco de 120º  |
| O-T-12-150 | Boquilla TORO Precision modelo 12, MACHO, alcance de 3,81m. y arco de 150º  |
| O-T-12-H   | Boquilla TORO Precision modelo 12, MACHO, alcance de 3,81m. y arco de 180º  |
| O-T-12-210 | Boquilla TORO Precision modelo 12, MACHO, alcance de 3,81m. y arco de 210º  |
| O-T-12-TT  | Boquilla TORO Precision modelo 12, MACHO, alcance de 3,81m. y arco de 240º  |
| O-T-12-TQ  | Boquilla TORO Precision modelo 12, MACHO, alcance de 3,81m. y arco de 270º  |
| O-T-12-F   | Boquilla TORO Precision modelo 12, MACHO, alcance de 3,81m. y arco de 360º  |
| O-12-60    | Boquilla TORO Precision modelo 12, HEMBRA, alcance de 3,81m. y arco de 60º  |
| O-12-Q     | Boquilla TORO Precision modelo 12, HEMBRA, alcance de 3,81m. y arco de 90º  |
| O-12-T     | Boquilla TORO Precision modelo 12, HEMBRA, alcance de 3,81m. y arco de 120º |
| O-12-150   | Boquilla TORO Precision modelo 12, HEMBRA, alcance de 3,81m. y arco de 150º |
| O-12-H     | Boquilla TORO Precision modelo 12, HEMBRA, alcance de 3,81m. y arco de 180º |
| O-12-210   | Boquilla TORO Precision modelo 12, HEMBRA, alcance de 3,81m. y arco de 210º |
| O-12-TT    | Boquilla TORO Precision modelo 12, HEMBRA, alcance de 3,81m. y arco de 240º |
| O-12-TQ    | Boquilla TORO Precision modelo 12, HEMBRA, alcance de 3,81m. y arco de 270º |
| O-12-F     | Boquilla TORO Precision modelo 12, HEMBRA, alcance de 3,81m. y arco de 360º |



| Referencia | Descripción del artículo                        |
|------------|---|
| 89-1416    | Boquilla MPR modelo 15 alcance 4,6m y arco 90º  |
| 89-1413    | Boquilla MPR modelo 15 alcance 4,6m y arco 120º |
| 89-1410    | Boquilla MPR modelo 15 alcance 4,6m y arco 180º |
| 89-1407    | Boquilla MPR modelo 15 alcance 4,6m y arco 240º |
| 89-1404    | Boquilla MPR modelo 15 alcance 4,6m y arco 270º |
| 89-1401    | Boquilla MPR modelo 15 alcance 4,6m y arco 360º |
| 89-1434    | Boquilla MPR modelo 12 alcance 3,7m y arco 90º  |
| 89-1431    | Boquilla MPR modelo 12 alcance 3,7m y arco 120º |
| 89-1428    | Boquilla MPR modelo 12 alcance 3,7m y arco 180º |
| 89-1425    | Boquilla MPR modelo 12 alcance 3,7m y arco 240º |
| 89-1422    | Boquilla MPR modelo 12 alcance 3,7m y arco 270º |
| 89-1419    | Boquilla MPR modelo 12 alcance 3,7m y arco 360º |
| 89-1452    | Boquilla MPR modelo 10 alcance 3m y arco 90º    |
| 89-1449    | Boquilla MPR modelo 10 alcance 3m y arco 120º   |
| 89-1446    | Boquilla MPR modelo 10 alcance 3m y arco 180º   |



| Referencia | Descripción del artículo                       |
|------------|--|
| 89-1443    | Boquilla MPR modelo 10 alcance 3m y arco 240°  |
| 89-1440    | Boquilla MPR modelo 10 alcance 3m y arco 270°  |
| 89-1437    | Boquilla MPR modelo 10 alcance 3m y arco 360°  |
| 89-1470    | Boquilla MPR modelo 8 alcance 2,5m y arco 90°  |
| 89-1467    | Boquilla MPR modelo 8 alcance 2,5m y arco 120° |
| 89-1464    | Boquilla MPR modelo 8 alcance 2,5m y arco 180° |
| 89-1461    | Boquilla MPR modelo 8 alcance 2,5m y arco 240° |
| 89-1458    | Boquilla MPR modelo 8 alcance 2,5m y arco 270° |
| 89-1455    | Boquilla MPR modelo 8 alcance 2,5m y arco 360° |
| 89-1488    | Boquilla MPR modelo 5 alcance 1,5m y arco 90°  |
| 89-1485    | Boquilla MPR modelo 5 alcance 1,5m y arco 120° |
| 89-1482    | Boquilla MPR modelo 5 alcance 1,5m y arco 180° |
| 89-1479    | Boquilla MPR modelo 5 alcance 1,5m y arco 240° |
| 89-1476    | Boquilla MPR modelo 5 alcance 1,5m y arco 270° |
| 89-1473    | Boquilla MPR modelo 5 alcance 1,5m y arco 360° |
| 89-1503    | Boquilla MPR franja, 4 SST, 9,1 m.             |
| 89-1500    | Boquilla MPR franja, 4 EST, PC                 |
| 89-1497    | Boquilla MPR franja, 4 CST, PC                 |
| 89-1506    | Boquilla MPR franja, 9 SST, PC                 |
| 89-1509    | Boquilla MPR franja, 4S-SST, 5,5 m.            |
| 89-1512    | Boquilla MPR franja, 2 SST, PC                 |



| Referencia | Descripción del artículo              |
|------------|---------------------------------------|
| T-VAN-8    | Boquillas ajustables TORO VAN, 2,4 m. |
| T-VAN-10   | Boquillas ajustables TORO VAN, 3 m.   |
| T-VAN-12   | Boquillas ajustables TORO VAN, 3,7 m. |
| T-VAN-158  | Boquillas ajustables TORO VAN, 4,6 m. |
| T-VAN-17   | Boquillas ajustables TORO VAN, 5,2 m. |



| Referencia | Descripción del artículo  |
|------------|---|
| T5P-RS     | Aspersor T5P-RS con ajuste de arco sin herramientas                       |
| T5P-RSE    | Aspersor T5P-RS con ajuste de arco sin herramientas para aguas recicladas |
| T5PCK-RS   | Aspersor T5P-RS con ajuste de arco sin herramientas + valv. Retención     |
| T5S-RS     | Aspersor T5P de 3/4" aereo con ajuste de arco sin herramientas            |



| Referencia | Descripción del artículo |
|------------|--------------------------|
| TG101      | Cañon de riego TG101     |





## Riego



**Riversa**



| Referencia | Descripción del artículo  |
|------------|---|
| EZP-02-54  | Electrovalvula TORO EZ-FLO PLUS de 1" sin regulador, r/m                      |
| EZP-03-54  | Electrovalvula TORO EZ-FLO PLUS de 1" sin regulador, r/h                      |
| EZP-23-54  | Electrovalvula TORO EZ-FLO PLUS de 1" con regulador, r/h                      |
| EZP-02-94  | Electrovalvula TORO EZ-FLO PLUS de 1" sin regulador, r/m, con solenoide latch |
| EZP-03-94  | Electrovalvula TORO EZ-FLO PLUS de 1" sin regulador, r/h, con solenoide latch |



| Referencia | Descripción del artículo   |
|------------|--|
| TP-30-5    | Tubería antirraíces gotero de pastilla integrado de 33 cm., rollo 500 m. |
| TP-50-5    | Tubería antirraíces gotero de pastilla integrado de 50 cm., rollo 500 m. |



| Referencia | Descripción del artículo   |
|------------|--|
| TL-130-4   | Tubería 16 mm. autocompensante sin Rootguard a 33 cm. Rollo 400 metros |
| TL-130-1   | Tubería 16 mm. autocompensante sin Rootguard a 33 cm. Rollo 100 metros |
| TL-150-4   | Tubería 16 mm. autocompensante sin Rootguard a 50 cm. Rollo 400 metros |
| TL-150-1   | Tubería 16 mm. autocompensante sin Rootguard a 50 cm. Rollo 100 metros |



| Referencia | Descripción del artículo   |
|------------|--|
| TT-30-4    | Tubería 16 mm. de goteo turbulento sin Rootguard a 33 cm. Rollo 400 metros |
| TT-30-1    | Tubería 16 mm. de goteo turbulento sin Rootguard a 33 cm. Rollo 100 metros |
| TT-50-4    | Tubería 16 mm. de goteo turbulento sin Rootguard a 50 cm. Rollo 400 metros |
| TT-50-1    | Tubería 16mm. de goteo turbulento sin Rootguard a 50 cm. Rollo 100 metros  |



| Referencia | Descripción del artículo            |
|------------|-------------------------------------|
| GT-T2      | Gotero BOTON 2 l/h. autocompensante |
| GT-T4      | Gotero BOTON 4 l/h. autocompensante |
| GT-T8      | Gotero BOTON 8 l/h. autocompensante |
| GT-B4      | Gotero BOTON 4 l/h. turbulento      |
| GT-B8      | Gotero BOTON 8 l/h. turbulento      |



| Referencia | Descripción del artículo  |
|------------|---|
| T-PR25-9   | Colector con 9 salidas de microtubo, con regulador de presión incorporado |



| Referencia | Descripción del artículo               |
|------------|--|
| PR20BSP    | Reg. Presion 1,4 bar, rosca hembra, 1" |
| PR30BSP    | Reg. Presion 2,1 bar, rosca hembra, 1" |
| PR50BSP    | Reg. Presion 3,5 bar, rosca hembra, 1" |



| Referencia | Descripción del artículo |
|------------|--------------------------|
| FM-53AZ    | Filtro de malla 3/4"     |
| FM-54AZ    | Filtro de malla 1"       |



| Referencia | Descripción del artículo   |
|------------|----------------------------|
| FA-54AZ    | Filtro de anilla de 1"     |
| FA-56AZ    | Filtro de anilla de 1 1/2" |
| FA-58AZ    | Filtro de anilla de 2"     |



| Referencia | Descripción del artículo              |
|------------|---------------------------------------|
| VT-1L      | Ventosa Trifuncional Automática de 1" |
| VT-2L      | Ventosa Trifuncional Automática de 2" |
| VT-1       | Ventosa Trifuncional Combinada de 1"  |
| VT-2       | Ventosa Trifuncional Combinada de 2"  |



| Referencia | Descripción del artículo                           |
|------------|--|
| VH7001     | Sistema de Ampliación de 1 estación Holman         |
| VH7200     | Localizador de válvulas "Chatterbox"               |
| VH7324     | Secuenciador automático PRO para 2, 3 y 4 válvulas |



| Referencia | Descripción del artículo                 |
|------------|--|
| SB3300     | Tijeras para tubería Swicht Blade Cutter |



| Referencia  | Descripción del artículo |
|-------------|--------------------------|
| 210-10      | Arqueta económica UE     |
| 210-12      | Arqueta redonda UE       |
| 210-15      | Arqueta estándar UE      |
| 210-20      | Arqueta Jumbo UE         |
| TVB-7RND    | Arqueta económica USA    |
| TVB-10RND   | Arqueta redonda USA      |
| TVB-1217-12 | Arqueta estándar USA     |
| TVB-1521-12 | Arqueta Jumbo USA        |



| Referencia | Descripción del artículo                  |
|------------|---|
| NCFCR-10   | Caudalímetro 1" con sensor de impulso     |
| NCFCR-12   | Caudalímetro 1 1/2" con sensor de impulso |
| NCFCR-20   | Caudalímetro 2" con sensor de impulso     |



Bombas de calor y deshumidificadores p/ piscinas

**TECNA**




| Referencia | Descripción del artículo                               |
|------------|--|
| 390HP900C  | B. Calor Hp 900 Compact 9 Kw. 230 V.50 Hz Microwell    |
| 390HP1200C | B. Calor Hp 1200 Compact 12 Kw. 230 V. 50 Hz Microwell |



| Referencia | Descripción del artículo                                   |
|------------|--|
| 390HP2000C | B. Calor Hp 2000 Compact 20 Kw. 400 V. Iii 50 Hz Microwell |
| 390HP2600C | B. Calor Hp 2600 Compact 26 Kw. 400 V. Iii 50 Hz Microwell |



| Referencia | Descripción del artículo                          |
|------------|---|
| 390DRY300P | Deshumidificador Dry 300 Plastik 700 W. Microwell |
| 390DRY400P | Deshumidificador Dry 400 Plastik 700 W. Microwell |



| Referencia | Descripción del artículo                               |
|------------|--|
| 390DRY300M | Deshumidificador Dry 300 Metal Blanco 700 W. Microwell |
| 390DRY400M | Deshumidificador Dry 400 Metal Blanco 700 W. Microwell |

Accesorios piscina

**FLUIDRA**



| Referencia | Descripción del artículo           |
|------------|------------------------------------|
| 38771      | Bomba Victoria Plus 3/4 Cv. Monof. |
| 38773      | Bomba Victoria Plus 1 Cv. Monof.   |
| 38775      | Bomba Victoria Plus 1,5 Cv. Monof. |
| 38777      | Bomba Victoria Plus 2 Cv. Monof.   |













| Referencia | Descripción del artículo                  |
|------------|---|
| 19781      | Filtro Aster C/ Válvula Selector 9000 L/H |



| Referencia | Descripción del artículo         |
|------------|----------------------------------|
| 66281      | Limpiafondos Automático Splasher |

## Accesorios piscina











### FLUIDRA

|   |                     |   |
|---|---------------------|---|
|    | Referencia<br>66112 | Descripción del artículo<br>Limpiafondos Automático Aspiración S5   |
|    | Referencia<br>01353 | Descripción del artículo<br>Limpiafondos Aluminio Extrusionado      |
|    | Referencia<br>36618 | Descripción del artículo<br>Limpiafondos Flexo Clip Palomilla Shark |
|    | Referencia<br>36616 | Descripción del artículo<br>Cepillo Paredes Shark                   |
|  | Referencia<br>38423 | Descripción del artículo<br>Mango Telescópico 2,4 - 4,8 M.          |
|   | 38422               | Mango Telescópico 1,8 - 2,6 M.                                      |
|  | Referencia<br>36614 | Descripción del artículo<br>Recoge Hojas De Fondo Shark             |
|  | Referencia<br>36613 | Descripción del artículo<br>Recoge Hojas De Superficie Shark        |
|  | Referencia<br>01378 | Descripción del artículo<br>Caja Manguera 8 M. D.38 11/2"           |
|   | 01377               | Caja Manguera 10 M. D.38 11/2"                                      |
|   | 01376               | Caja Manguera 12 M. D. 38 11/2"                                     |
|  | Referencia<br>24415 | Descripción del artículo<br>Boquilla Aspiración                     |
|  | Referencia<br>24413 | Descripción del artículo<br>Boquilla Impulsión                      |



Accesorios piscina



|   |                     |  |
|---|---------------------|--|
|    | Referencia<br>00300 | Descripción del artículo<br>Boquilla Aspiración Abs Encolar Pisc. Hormig.  |
|    | Referencia<br>00295 | Descripción del artículo<br>Boquilla Impuls. Pisc. Hormig. Multiflow Rosc. |
|    | Referencia<br>01467 | Descripción del artículo<br>Sumidero Circular Abs 2" Pisc. Hormig.         |
|    | Referencia<br>00251 | Descripción del artículo<br>Skimmer 15 L. Pisc. Hormig. C/ Boca Ampliación |
|  | Referencia<br>00249 | Descripción del artículo<br>Skimmer 15 L. Pisc. Hormig. C/ Boca Estándar   |
|  | Referencia<br>15862 | Descripción del artículo<br>Regulador De Universal                         |
|  | Referencia<br>00349 | Descripción del artículo<br>Nicho Para Proyectores Estándar                |
|  | Referencia<br>38630 | Descripción del artículo<br>Dosificador Flot Tabletas                      |
|  | Referencia<br>41929 | Descripción del artículo<br>Comprobador Ph                                 |
|  | Referencia<br>41926 | Descripción del artículo<br>Analizador Poliester Cloro Libre 4Ph           |



| Referencia | Descripción del artículo            |
|------------|-------------------------------------|
| 11346      | Grava Silex 3-5 Mm. Sacos De 25 Kg. |



| Referencia | Descripción del artículo                     |
|------------|--|
| 57011      | Lecho Filtrante Vitreo 0,5-1 Mm. Saco 25 Kg. |



| Referencia | Descripción del artículo     |
|------------|------------------------------|
| 05488      | Escalera Estandar 2 Peldaños |
| 05489      | Escalera Estandar 3 Peldaños |
| 05490      | Escalera Estandar 4 Peldaños |



| Referencia | Descripción del artículo       |
|------------|--------------------------------|
| 53873      | Ducha Exteriores Solar Niágara |
| 53872      | Ducha Exteriores Niágara       |
| 52718      | Angel Lavapies Con Ducha       |



| Referencia | Descripción del artículo                 |
|------------|--|
| 19723      | Plato Ducha Mod. Clasic 100X80 Poliester |

Consulten otros accesorios, desagües y tubería de cobre frigorífico.

## Productos para tratamiento de piscinas



| Referencia | Descripción del artículo    |
|------------|-----------------------------|
| 11385      | Minorador Ph Minor 8 Kg.    |
| 11386      | Incrementador Ph Plus 6 Kg. |



| Referencia | Descripción del artículo         |
|------------|----------------------------------|
| 11391      | Desincrustante Extra Fuerte 5 L. |












| Referencia | Descripción del artículo |
|------------|--------------------------|
| 11394      | Dicloro Granulado 5 Kg.  |



Productos para tratamiento de piscinas



|   |                     |  |
|---|---------------------|--|
|    | Referencia<br>11398 | Descripción del artículo<br>Tabletas Cloro 5 Kg.                   |
|    | Referencia<br>11401 | Descripción del artículo<br>Tricloro 5 Kg.                         |
|   | 11405               | Tricloro 5 Kg. Granulado   |
|    | Referencia<br>11414 | Descripción del artículo<br>Antialgas - Abrillantador 5 L.         |
|   | Referencia<br>11430 | Descripción del artículo<br>Invernador Líquido 5 L.                |
|  | Referencia<br>16495 | Descripción del artículo<br>Estabilizador Cloro Sólido 5 Kg.       |
|  | Referencia<br>25325 | Descripción del artículo<br>Acción Desinfestante compactos 250 gm. |
|  | Referencia<br>34434 | Descripción del artículo<br>Compactos Tricloro 250 gm.             |
|  | Referencia<br>34439 | Descripción del artículo<br>Multiacción 250 gm.                    |
|  | Referencia<br>38630 | Descripción del artículo<br>Dosificador Flot Tabletas              |



Referencia  
41926

Descripción del artículo  
Analizador Políester Cloro Libre 4Ph



Referencia  
41929

Descripción del artículo  
Comprobador Ph



Referencia  
11346

Descripción del artículo  
Grava Silex 3-5 Mm. Sacos De 25 Kg.



Referencia  
57011

Descripción del artículo  
Lecho Filtrante Vitreo 0,5-1 Mm. Saco 25 Kg.

Descubre  
todo un mundo de  
innovación y servicio  
con las marcas líderes  
del mercado.

Ahora, nueva división de  
fluidos al servicio de  
todos nuestros clientes



Material  
eléctrico



Climatización



Fluidos



Redes VDI





Complementos de roscar, soldar, sellar y pegar

**COLLAK**



| Referencia | Descripción del artículo        |
|------------|---------------------------------|
| 46002      | Tot-Ms 20 Blanco 280 ml.        |
| 46003      | Tot-Ms 20 Silicona Gris 280 ml. |
| 46004      | Tot-Ms 20 Negro 280 ml.         |
| 46009      | Tot-Ms 20 Teja - Marron 280 ml. |



| Referencia | Descripción del artículo               |
|------------|--|
| 40801      | Sani-Sell Silicona Translucido 280 ml. |
| 40802      | Sani-Sell Silicona Blanco 280 ml.      |



| Referencia | Descripción del artículo               |
|------------|--|
| 45004      | R-70 Masilla Refractaria Negra 310 ml. |



| Referencia | Descripción del artículo               |
|------------|--|
| 310750     | Foam Espuma Poliuretano Cánula 750 ml. |



| Referencia | Descripción del artículo                 |
|------------|--|
| 930004     | Pistola Cremallera Cart. 280,300,310 ml. |



| Referencia | Descripción del artículo                       |
|------------|--|
| 220125     | Pvc-50 Pegamento Presión Tubo 125 ml.          |
| 220500TP   | Pvc-50 Pegamento Presión Tapón Pincel 500 ml.  |
| 22001TP    | Pvc-50 Pegamento Presión Tapón Pincel 1000 ml. |



| Referencia | Descripción del artículo                  |
|------------|---|
| 230125     | Pvc-75 Pegamento Para Tubo Rígido 125 ml. |



| Referencia | Descripción del artículo |
|------------|--------------------------|
| 250500     | DI Disolvente 500 ml.    |
| 25001      | DI Disolvente 1000 ml.   |



**Referencia**  
260750

**Descripción del artículo**  
Lubricante Tuberia 750 gr.



**Referencia**  
296100TP  
296300TP

**Descripción del artículo**  
Tot-Flux Liquido Tapon Pincel 100 gr.  
Tot-Flux Liquido Tapon Pincel 300 gr.



**Referencia**  
297100TP  
298125TP

**Descripción del artículo**  
Tot-Flux Gel Tapon Pincel 100 gr.  
Tot-Flux Pasta Tapon Pincel 125 gr.



**Referencia**  
291100

**Descripción del artículo**  
Tot-Flux Borax 100 gr.



**Referencia**  
78210

**Descripción del artículo**  
Lanas De Acero Pack 10 Uds.



**Referencia**  
78601

**Descripción del artículo**  
Esterina Pastilla 200 gr.



**Referencia**  
125150

**Descripción del artículo**  
Cero Clavos Blanco 150 ml.(Euroslot)



**Referencia**  
06003

**Descripción del artículo**  
Cinta Americana Gris 25 M X 50 mm.



**Referencia**  
07025

**Descripción del artículo**  
Cinta De Aluminio 50 M X 50 mm.

Complementos de roscar, soldar, sellar y pegar

**COLAK**



**Referencia**

06510

**Descripción del artículo**

Cinta "Ptfe" 12 M X 12 Mm X 0,080 mm.

06550

Cinta "Ptfe" 50 M X 19 Mm X 0,10 mm.



**Referencia**

787100

**Descripción del artículo**

Cinta Señalización 200 M X 70 mm.



**Referencia**

48500

**Descripción del artículo**

Masilla Epoxy-Tot 114 gr.



**Referencia**

488500

**Descripción del artículo**

Masilla Epoxy-Box 500 gr. (2 X 250 gr.)



**Referencia**

77001

**Descripción del artículo**

Tot-Rosc Masilla Anticorrosiva Bote 1 Kg.



**Referencia**

48702

**Descripción del artículo**

Masilla Sanitaria Bote 1 Kg.



**Referencia**

71001

**Descripción del artículo**

Desatascador -Tot 1 L. (2 Kg.)



**Referencia**

713400

**Descripción del artículo**

Multi-Tot 400 ml.aceite



**Referencia**

780200

**Descripción del artículo**

Cañamo (Madeja 200 gr.)

78080

Cañamo (Bote 80 gr.)



**Referencia**  
6310239

**Descripción del artículo**  
Cinta Americana Rollo 25 M. X 48 mm.



**Referencia**  
6307283

**Descripción del artículo**  
Crema Limpiadora De Manos Hand Cleaner 500 gm.



**Referencia**  
6300291

**Descripción del artículo**  
Desatascador Stex Liquid Bote 1 L.



**Referencia**  
1233636

**Descripción del artículo**  
Desatascador Stex Liquid Bote 500 gm.



**Referencia**  
1234122

**Descripción del artículo**  
Bobina Cáñamo 250 gm.



**Referencia**  
1233526

**Descripción del artículo**  
Detector De Fugas Aerosol 400 ml.



**Referencia**  
1249465

**Descripción del artículo**  
Sellador De Fugas Cartucho 310 ml.



**Referencia**  
6150501

**Descripción del artículo**  
Espuma De Poliuretano Aerosol 750 ml.



**Referencia**  
6309116

**Descripción del artículo**  
Adhesivo De Montaje Poly Max Fix Seal



## Complementos de roscar, soldar, sellar y pegar



Referencia  
6309118

Descripción del artículo  
Adhesivo De Montaje Poly Cartucho 450 g. Blanco



Referencia  
6150412

Descripción del artículo  
Pistola Masilla Gun



Referencia  
6150303

Descripción del artículo  
Pasta De Sellado Silpat Tubo 200 g.



Referencia  
6152402

Descripción del artículo  
Masilla Epoxi Repair Stick Barra 114 g.



Referencia  
1234143

Descripción del artículo  
Masilla Refractaria Hydra Negra, Cartucho 600 g.



Referencia  
6150018

Descripción del artículo  
Cinta Ptfé Gastec Rollo 12 M. X 12 Mm. X 0,10 mm.



Referencia  
1270051

Descripción del artículo  
Decapante S-39 Gel Con Pincel 80 g.



Referencia  
1270006

Descripción del artículo  
Decapante S-39 Universal.



Referencia  
1270011

Descripción del artículo  
Decapante Gel S-39 Bote 500 g.

## Castolin



| Referencia  | Descripción del artículo                             |
|-------------|--|
| 3030 RTE 20 | Carrete Estaño Plata 250 Gm. 3,5% Ag ( Certificado ) |
| 3060 RTE 20 | Carrete Estaño Plata 250 Gm. 6% Ag ( Certificado )   |
| 3080 RTE 20 | Carrete Estaño Plata 250 Gm. 8% Ag ( Certificado )   |



| Referencia   | Descripción del artículo                     |
|--------------|--|
| B5246RE220   | Varilla Fósforo Cobre 2 Mm. Blister 200 Gms. |
| B5280RE220   | Varilla 2% Plata 2 mm. Blister 200 Gms.      |
| B5286RE220   | Varilla 5% Plata 2 mm. Blister 200 Gms.      |
| B6120 BL3 15 | Varilla 20% Plata 1,5 mm.. Blister 200 Gms.  |



| Referencia | Descripción del artículo            |
|------------|-------------------------------------|
| BROFIL3,5  | Carrete Estaño Plata 250 gm.3,5% Ag |
| BROFIL5    | Carrete Estaño Plata 250 gm. 5% Ag  |
| BROFIL8    | Carrete Estaño Plata 250 gm. 8% Ag  |

## LOCTITE



| Referencia | Descripción del artículo                             |
|------------|--|
| 2056937    | Loctite 55 48X160 M. Es/Pt Hilo Sellador De Tuberías |

## Abrazaderas y tornillería

### walraven



| Referencia | Descripción del artículo                  |
|------------|---|
| 3373018    | BISMAT® Flash Abraz. ZN epdm M8 15-18 mm. |
| 3373023    | BISMAT® Flash Abraz. ZN epdm M8 20-23 mm. |
| 3373028    | BISMAT® Flash Abraz. ZN epdm M8 25-28 mm. |
| 3373035    | BISMAT® Flash Abraz. ZN epdm M8 32-45 mm. |
| 3373043    | BISMAT® Flash Abraz. ZN epdm M8 40-43 mm. |
| 3373051    | BISMAT® Flash Abraz. ZN epdm M8 48-51 mm. |
| 3373056    | BISMAT® Flash Abraz. ZN epdm M8 53-56 mm. |
| 3373063    | BISMAT® Flash Abraz. ZN epdm M8 57-63 mm. |



## Abrazaderas y tornillería

### walraven



| Referencia | Descripción del artículo              |
|------------|---------------------------------------|
| 31085014   | BIS Bifix® BUP epdm M8/10 10-14 mm.   |
| 31085019   | BIS Bifix® BUP epdm M8/10 15-19 mm.   |
| 31085023   | BIS Bifix® BUP epdm M8/10 20-23 mm.   |
| 31085028   | BIS Bifix® BUP epdm M8/10 25-28 mm.   |
| 31085035   | BIS Bifix® BUP epdm M8/10 31-35 mm.   |
| 31085039   | BIS Bifix® BUP epdm M8/10 36-39 mm.   |
| 31085045   | BIS Bifix® BUP epdm M8/10 40-45 mm.   |
| 31085052   | BIS Bifix® BUP epdm M8/10 48-52 mm.   |
| 31085058   | BIS Bifix® BUP epdm M8/10 54-58 mm.   |
| 31085064   | BIS Bifix® BUP epdm M8/10 60-64 mm.   |
| 31085070   | BIS Bifix® BUP epdm M8/10 66-70 mm.   |
| 31085079   | BIS Bifix® BUP epdm M8/10 75-79 mm.   |
| 31085083   | BIS Bifix® BUP epdm M8/10 80-83 mm.   |
| 31085091   | BIS Bifix® BUP epdm M8/10 88-91 mm.   |
| 31085097   | BIS Bifix® BUP epdm M8/10 92-97 mm.   |
| 31085105   | BIS Bifix® BUP epdm M8/10 100-105 mm. |
| 31085115   | BIS Bifix® BUP epdm M8/10 108-105 mm. |
| 31085130   | BIS Bifix® BUP epdm M8/10 125-130 mm. |
| 31085140   | BIS Bifix® BUP epdm M8/10 133-140 mm. |
| 31085160   | BIS Bifix® BUP epdm M8/10 152-160 mm. |
| 31085169   | BIS Bifix® BUP epdm M8/10 165-169 mm. |



| Referencia | Descripción del artículo                    |
|------------|---|
| 3396014    | BIS KSB2 Abrazad.ZN epdm M8/10 12-14 mm.    |
| 3396019    | BIS KSB2 Abrazad.ZN epdm M8/10 15-19 mm.    |
| 3396023    | BIS KSB2 Abrazad.ZN epdm M8/10 20-23 mm.    |
| 3396028    | BIS KSB2 Abrazad.ZN epdm M8/10 25-28 mm.    |
| 3396035    | BIS KSB2 Abrazad.ZN epdm M8/10 31-35 mm.    |
| 3396039    | BIS KSB2 Abrazad.ZN epdm M8/10 36-39 mm.    |
| 3396045    | BIS KSB2 Abrazad.ZN epdm M8/10 40-45 mm.    |
| 3396052    | BIS KSB2 Abrazad.ZN epdm M8/10 48-52 mm.    |
| 3396058    | BIS KSB2 Abrazad.ZN epdm M8/10 54-58 mm.    |
| 3396064    | BIS KSB2 Abrazad.ZN epdm M8/10 60-64 mm.    |
| 3396070    | BIS KSB2 Abrazad. ZN epdm M8/10 66-70 mm.   |
| 3396079    | BIS KSB2 Abrazad. ZN epdm M8/10 75-79 mm.   |
| 3396083    | BIS KSB2 Abrazad. ZN epdm M8/10 80-83 mm.   |
| 3396091    | BIS KSB2 Abrazad. ZN epdm M8/10 88-91 mm.   |
| 3396105    | BIS KSB2 Abrazad. ZN epdm M8/10 100-105 mm. |
| 3396115    | BIS KSB2 Abrazad. ZN epdm M8/10 108-115 mm. |
| 3396130    | BIS KSB2 Abrazad. ZN epdm M8/10 125-130 mm. |
| 3396140    | BIS KSB2 Abrazad. ZN epdm M8/10 133-140 mm. |
| 3396160    | BIS KSB2 Abrazad. ZN epdm M8/10 152-160 mm. |
| 3396169    | BIS KSB2 Abrazad. ZN epdm M8/10 165-169 mm. |



| Referencia | Descripción del artículo                     |
|------------|--|
| 33435014   | BIS Abrazadera 2S con goma M8/10 10-14 mm.   |
| 33435019   | BIS Abrazadera 2S con goma M8/10 15-19 mm.   |
| 33435024   | BIS Abrazadera 2S con goma M8/10 20-24 mm.   |
| 33435030   | BIS Abrazadera 2S con goma M8/10 25-30 mm.   |
| 33435037   | BIS Abrazadera 2S con goma M8/10 31-37 mm.   |
| 33435046   | BIS Abrazadera 2S con goma M8/10 38-46 mm.   |
| 33435052   | BIS Abrazadera 2S con goma M8/10 47-52 mm.   |
| 33435061   | BIS Abrazadera 2S con goma M8/10 53-61 mm.   |
| 33435067   | BIS Abrazadera 2S con goma M8/10 62-67 mm.   |
| 33435074   | BIS Abrazadera 2S con goma M8/10 68-74 mm.   |
| 33435081   | BIS Abrazadera 2S con goma M8/10 75-81 mm.   |
| 33435087   | BIS Abrazadera 2S con goma M8/10 82-87 mm.   |
| 33435095   | BIS Abrazadera 2S con goma M8/10 88-95 mm.   |
| 33435103   | BIS Abrazadera 2S con goma M8/10 96-103 mm.  |
| 33435112   | BIS Abrazadera 2S con goma M8/10 104-112 mm. |
| 33435118   | BIS Abrazadera 2S con goma M8/10 113-118 mm. |
| 33435127   | BIS Abrazadera 2S con goma M8/10 119-127 mm. |
| 33435137   | BIS Abrazadera 2S con goma M8/10 128-137 mm. |
| 33435144   | BIS Abrazadera 2S con goma M8/10 138-144 mm. |
| 33435153   | BIS Abrazadera 2S con goma M8/10 145-153 mm. |
| 33435162   | BIS Abrazadera 2S con goma M8/10 154-162 mm. |



| Referencia | Descripción del artículo               |
|------------|--|
| 33148078   | BIS HD1501 BUP epdmM10/12 72-78 mm.    |
| 33148092   | BIS HD1501 BUP epdmM10/12 86-92 mm.    |
| 33148116   | BIS HD1501 BUP epdmM10/12 108-116 mm.  |
| 33148133   | BIS HD1501 BUP epdmM10/12 125-133 mm.  |
| 33148140   | BIS HD1501 BUP epdmM10/12 132-140 mm.  |
| 33148169   | BIS HD1501 BUP epdmM10/12 159-169 mm.  |
| 33148227   | BIS HD1501 BUP epdm M10/12 217-227 mm. |
| 33168250   | BIS HD1501 BUP epdm M16 240-250 mm.    |
| 33168325   | BIS HD1501 BUP epdm M16 315-325 mm.    |



| Referencia | Descripción del artículo                      |
|------------|---|
| 3188020    | BIS Bifix® 5000 epdm verde M8/10 (BUP) 20 mm. |
| 3188025    | BIS Bifix® 5000 epdm verde M8/10 (BUP) 25 mm. |
| 3188032    | BIS Bifix® 5000 epdm verde M8/10 (BUP) 32 mm. |
| 3188040    | BIS Bifix® 5000 epdm verde M8/10 (BUP) 40 mm. |
| 3188050    | BIS Bifix® 5000 epdm verde M8/10 (BUP) 50 mm. |
| 3188056    | BIS Bifix® 5000 epdm verde M8/10 (BUP) 56 mm. |
| 3188063    | BIS Bifix® 5000 epdm verde M8/10 (BUP) 63 mm. |
| 3188075    | BIS Bifix® 5000 epdm verde M8/10 (BUP) 75 mm. |
| 3188090    | BIS Bifix® 5000 epdm verde M8/10 (BUP) 90 mm. |





## Abrazaderas y tornillería

### walraven



| Referencia | Descripción del artículo                       |
|------------|--|
| 3188110    | BIS Bifix® 5000 epdm verde M8/10 (BUP) 110 mm. |
| 3188125    | BIS Bifix® 5000 epdm verde M8/10 (BUP) 125 mm. |
| 3188135    | BIS Bifix® 5000 epdm verde M8/10 (BUP) 135 mm. |
| 3188160    | BIS Bifix® 5000 epdm verde M8/10 (BUP) 160 mm. |



| Referencia | Descripción del artículo              |
|------------|---------------------------------------|
| 3483018    | BISMAT® 5000 ZN epdm verde M8 16 mm.  |
| 3483023    | BISMAT® 5000 ZN epdm verde M9 20 mm.  |
| 3483028    | BISMAT® 5000 ZN epdm verde M10 25 mm. |
| 3483035    | BISMAT® 5000 ZN epdm verde M11 32 mm. |
| 3483043    | BISMAT® 5000 ZN epdm verde M12 40 mm. |
| 3483053    | BISMAT® 5000 ZN epdm verde M13 50 mm. |



| Referencia | Descripción del artículo    |
|------------|-----------------------------|
| 0809510    | BIS Abrazadera ZN M6 10 mm. |
| 0809512    | BIS Abrazadera ZN M6 12 mm. |
| 0809515    | BIS Abrazadera ZN M6 15 mm. |
| 0809516    | BIS Abrazadera ZN M6 16 mm. |
| 0809518    | BIS Abrazadera ZN M6 18 mm. |
| 0809520    | BIS Abrazadera ZN M6 20 mm. |
| 0809522    | BIS Abrazadera ZN M6 22 mm. |
| 0809525    | BIS Abrazadera ZN M6 25 mm. |
| 0809528    | BIS Abrazadera ZN M6 28 mm. |
| 0809532    | BIS Abrazadera ZN M6 32 mm. |
| 0809535    | BIS Abrazadera ZN M6 35 mm. |
| 0809537    | BIS Abrazadera ZN M6 37 mm. |
| 0809540    | BIS Abrazadera ZN M6 40 mm. |
| 0809542    | BIS Abrazadera ZN M6 42 mm. |
| 0809547    | BIS Abrazadera ZN M6 47 mm. |
| 0809550    | BIS Abrazadera ZN M6 50 mm. |
| 0809554    | BIS Abrazadera ZN M6 54 mm. |
| 0809560    | BIS Abrazadera ZN M6 60 mm. |
| 0809563    | BIS Abrazadera ZN M6 63 mm. |



| Referencia | Descripción del artículo             |
|------------|--------------------------------------|
| 0809712    | BIS Abrazadera Doble ZN M6 12 mm.    |
| 0809714    | BIS Abrazadera Doble ZN M6 14-15 mm. |
| 0809718    | BIS Abrazadera Doble ZN M6 18 mm.    |
| 0809722    | BIS Abrazadera Doble ZN M6 22 mm.    |
| 0809728    | BIS Abrazadera Doble ZN M6 28 mm.    |



| Referencia | Descripción del artículo                 |
|------------|--|
| 0809912    | BIS Abraz.Isofónica ZN epdm M6 12 mm.    |
| 0809914    | BIS Abraz.Isofónica ZN epdm M6 14-15 mm. |
| 0809916    | BIS Abraz.Isofónica ZN epdm M6 16 mm.    |
| 0809918    | BIS Abraz.Isofónica ZN epdm M6 18 mm.    |
| 0809920    | BIS Abraz.Isofónica ZN epdm M6 20 mm.    |
| 0809922    | BIS Abraz.Isofónica ZN epdm M6 22 mm.    |
| 0809926    | BIS Abraz.Isofónica ZN epdm M6 26 mm.    |
| 0809928    | BIS Abraz.Isofónica ZN epdm M6 28 mm.    |
| 0809932    | BIS Abraz.Isofónica ZN epdm M6 32 mm.    |
| 0809935    | BIS Abraz.Isofónica ZN epdm M6 35 mm.    |
| 0809940    | BIS Abraz.Isofónica ZN epdm M6 40 mm.    |
| 0809942    | BIS Abraz.Isofónica ZN epdm M6 42 mm.    |
| 0809948    | BIS Abraz.Isofónica ZN epdm M6 48 mm.    |
| 0809954    | BIS Abraz.Isofónica ZN epdm M6 54 mm.    |
| 0809960    | BIS Abraz.Isofónica ZN epdm M6 60 mm.    |



| Referencia | Descripción del artículo                  |
|------------|---|
| 0809414    | BIS Abrazadera Doble epdm ZN M6 14-16 mm. |
| 0809418    | BIS Abrazadera Doble epdm ZN M6 18 mm.    |
| 0809422    | BIS Abrazadera Doble epdm ZN M6 22 mm.    |
| 0809428    | BIS Abrazadera Doble epdm ZN M6 28 mm.    |



| Referencia | Descripción del artículo               |
|------------|--|
| 0809810    | BIS Abrazadera Gasmica negra M6 10 mm. |
| 0809812    | BIS Abrazadera Gasmica negra M6 12 mm. |
| 0809815    | BIS Abrazadera Gasmica negra M6 15 mm. |
| 0809818    | BIS Abrazadera Gasmica negra M6 18 mm. |
| 0809822    | BIS Abrazadera Gasmica negra M6 22 mm. |
| 0809828    | BIS Abrazadera Gasmica negra M6 28 mm. |
| 0809835    | BIS Abrazadera Gasmica negra M6 35 mm. |



| Referencia | Descripción del artículo             |
|------------|--------------------------------------|
| 0809115    | BIS Abrazadera doble negra M6 15 mm. |
| 0809118    | BIS Abrazadera doble negra M6 18 mm. |



| Referencia | Descripción del artículo                |
|------------|---|
| 0854010    | BIS starQuick® Abraz. PA gris 10-12 mm. |
| 0854012    | BIS starQuick® Abraz. PA gris 12-14 mm. |
| 0854015    | BIS starQuick® Abraz. PA gris 14-16 mm. |
| 0854018    | BIS starQuick® Abraz. PA gris 16-20 mm. |
| 0854022    | BIS starQuick® Abraz. PA gris 20-23 mm. |

Abrazaderas y tornillería

walraven



| Referencia | Descripción del artículo                |
|------------|---|
| 0854028    | starQuick® Abrazadera PA gris 24-28 mm. |
| 0854031    | BIS starQuick® Abraz. PA gris 28-32 mm. |
| 0854035    | BIS starQuick® Abraz. PA gris 32-35 mm. |
| 0854038    | BIS starQuick® Abraz. PA gris 35-40 mm. |
| 0854042    | BIS starQuick® Abraz. PA gris 40-44 mm. |
| 0854050    | BIS starQuick® Abraz. PA gris 44-50 mm. |
| 0854054    | starQuick® Abrazadera PA gris 48-55 mm. |
| 0854063    | starQuick® Abrazadera PA gris 59-65 mm. |



| Referencia | Descripción del artículo     |
|------------|------------------------------|
| 0853612    | BIS Isonyl PP gris 12 mm.    |
| 0853615    | BIS Isonyl PP gris 15-16 mm. |
| 0853618    | BIS Isonyl PP gris 18-20 mm. |
| 0853622    | BIS Isonyl PP gris 20-25 mm. |
| 0853626    | BIS Isonyl PP gris 26-28 mm. |
| 0853632    | BIS Isonyl PP gris 32-35 mm. |
| 0853640    | BIS Isonyl PP gris 40-42 mm. |
| 0853648    | BIS Isonyl PP gris 48-50 mm. |



| Referencia | Descripción del artículo                  |
|------------|---|
| 0853008    | BIS Push-fit m-simple blanco M6 8 mm.     |
| 0853010    | BIS Push-fit m-simple blanco M6 10 mm.    |
| 0853012    | BIS Push-fit m-simple blanco M6 12 mm.    |
| 0853015    | BIS Push-fit m-simple blanco M6 14-15 mm. |
| 0853018    | BIS Push-fit m-simple blanco M6 16-18 mm. |
| 0853022    | BIS Push-fit m-simple blanco M6 20-22 mm. |
| 0853025    | BIS Push-fit m-simple blanco M6 25 mm.    |
| 0853028    | BIS Push-fit m-simple blanco M6 28 mm.    |
| 0853032    | BIS Push-fit m-simple blanco M6 32 mm.    |
| 0853035    | BIS Push-fit m-simple blanco M6 35 mm.    |
| 0853042    | BIS Push-fit m-simple blanco M6 42 mm.    |



| Referencia | Descripción del artículo                 |
|------------|--|
| 0853208    | BIS Push-fit m doble blanco M6 8 mm.     |
| 0853210    | BIS Push-fit m doble blanco M6 10 mm.    |
| 0853212    | BIS Push-fit m doble blanco M6 12 mm.    |
| 0853215    | BIS Push-fit m doble blanco M6 14-15 mm. |
| 0853218    | BIS Push-fit m doble blanco M6 16-18 mm. |
| 0853222    | BIS Push-fit m doble blanco M6 20-22 mm. |
| 0853228    | BIS Push-fit m doble blanco M6 28 mm.    |



| Referencia | Descripción del artículo           |
|------------|------------------------------------|
| 6263805    | BIS Tornillo ZN Wm cab m8x50 mm.   |
| 6263806    | BIS Tornillo ZN Wm cab m8x60 mm.   |
| 6263807    | BIS Tornillo ZN Wm cab m8x70 mm.   |
| 6263808    | BIS Tornillo ZN Wm cab m8x80 mm.   |
| 6263809    | BIS Tornillo ZN Wm cab m8x90 mm.   |
| 6263810    | BIS Tornillo ZN Wm cab m8x100 mm.  |
| 6263812    | BIS Tornillo ZN Wm cab m8x120 mm.  |
| 6263813    | BIS Tornillo ZN Wm cab m8x130 mm.  |
| 6283008    | BIS Tornillo ZN Wm cab m10x80 mm.  |
| 6283010    | BIS Tornillo ZN Wm cab m10x100 mm. |
| 6283011    | BIS Tornillo ZN Wm cab m10x100 mm. |
| 6283012    | BIS Tornillo ZN Wm cab m10x120 mm. |
| 6283014    | BIS Tornillo ZN Wm cab m10x140 mm. |



| Referencia | Descripción del artículo            |
|------------|-------------------------------------|
| 6356630    | BIS Tornillo special ZN 6 x 30 mm.  |
| 6356640    | BIS Tornillo special ZN 6 x 40 mm.  |
| 6356650    | BIS Tornillo special ZN 6 x 50 mm.  |
| 6356840    | BIS Tornillo special ZN 8 x 40 mm.  |
| 6356860    | BIS Tornillo special ZN 8 x 60 mm.  |
| 6356880    | BIS Tornillo special ZN 8 x 80 mm.  |
| 6356150    | BIS Tornillo special ZN 10 x 50 mm. |
| 6356170    | BIS Tornillo special ZN 10 x 70 mm. |



| Referencia | Descripción del artículo   |
|------------|----------------------------|
| 0805017    | BIS Grapa Puente ZN 16 mm. |
| 0805021    | BIS Grapa Puente ZN 20 mm. |
| 0805022    | BIS Grapa Puente ZN 22 mm. |
| 0805025    | BIS Grapa Puente ZN 25 mm. |
| 0805027    | BIS Grapa Puente ZN 26 mm. |
| 0805028    | BIS Grapa Puente ZN 28 mm. |
| 0805033    | BIS Grapa Puente ZN 32 mm. |
| 0805040    | BIS Grapa Puente ZN 40 mm. |
| 0805048    | BIS Grapa Puente ZN 47 mm. |
| 0805050    | BIS Grapa Puente ZN 50 mm. |
| 0805061    | BIS Grapa Puente ZN 60 mm. |



| Referencia | Descripción del artículo |
|------------|--------------------------|
| 0805108    | BIS Grapa ZN 8 mm.       |
| 0805110    | BIS Grapa ZN 10 mm.      |
| 0805112    | BIS Grapa ZN 12 mm.      |
| 0805115    | BIS Grapa ZN 15 mm.      |



## Abrazaderas y tornillería

### walraven



| Referencia | Descripción del artículo |
|------------|--------------------------|
| 0805116    | BIS Grapa ZN 16 mm.      |
| 0805118    | BIS Grapa ZN 18 mm.      |
| 0805120    | BIS Grapa ZN 20 mm.      |
| 0805122    | BIS Grapa ZN 22 mm.      |
| 0805125    | BIS Grapa ZN 25 mm.      |
| 0805126    | BIS Grapa ZN 26 mm.      |
| 0805132    | BIS Grapa ZN 32 mm.      |
| 0805140    | BIS Grapa ZN 40 mm.      |



| Referencia | Descripción del artículo         |
|------------|----------------------------------|
| 2084306021 | BIS Abrazadera en U 1/2" ZN M    |
| 2084306027 | BIS Abrazadera en U 3/4" ZN      |
| 2084306034 | BIS Abrazadera en U 1" ZN        |
| 2084308042 | BIS Abrazadera en U 1.1/4" ZN M8 |
| 2084308049 | BIS Abrazadera en U 1.1/2" ZN M8 |
| 2084308060 | BIS Abrazadera en U 2" ZN M8     |
| 2084308076 | BIS Abrazadera en U 2.1/2" ZN M8 |
| 2084310090 | BIS Abrazadera en U 3" ZN M10    |
| 2084310114 | BIS Abrazadera en U 4" ZN        |
| 2084310140 | BIS Abrazadera en U ZN 5"        |
| 2084310168 | BIS Abrazadera en U ZN 6"        |
| 2084310220 | BIS Abrazadera en U ZN 8"        |




| Referencia | Descripción del artículo             |
|------------|--------------------------------------|
| 4535021    | BIS Abraz. Sprinkler FM/UL M10 1/2"  |
| 4535027    | BIS Abraz. Sprinkler FM/UL M10 3/4"  |
| 4535034    | BIS Abraz. Sprinkler FM/UL M10 1"    |
| 4535042    | BIS Abraz. Sprinkler FM/UL M10 11/4" |
| 4535048    | BIS Abraz. Sprinkler FM/UL M10 11/2" |
| 4535060    | BIS Abraz. Sprinkler FM/UL M10 2"    |
| 4535076    | BIS Abraz. Sprinkler FM/UL M10 21/2" |
| 4535089    | BIS Abraz. Sprinkler FM/UL M10 3"    |
| 4535114    | BIS Abraz. Sprinkler FM/UL M10 4"    |
| 4535140    | BIS Abraz. Sprinkler FM/UL M12 5"    |
| 4535168    | BIS Abraz. Sprinkler FM/UL M12 6"    |
| 4535219    | BIS Abraz. Sprinkler FM/UL M12 8"    |



| Referencia | Descripción del artículo               |
|------------|--|
| 0680016    | BIS Abrazadera para manguera 10-16 mm. |
| 0680020    | BIS Abrazadera para manguera 12-20 mm. |
| 0680025    | BIS Abrazadera para manguera 16-25 mm. |



| Referencia | Descripción del artículo                 |
|------------|--|
| 0680032    | BIS Abrazadera para manguera 20-32 mm.   |
| 0680040    | BIS Abrazadera para manguera 25-40 mm    |
| 0680050    | BIS Abrazadera para manguera 32-50 mm.   |
| 0680060    | BIS Abrazadera para manguera 40-60 mm.   |
| 0680070    | BIS Abrazadera para manguera 50-70 mm.   |
| 0680080    | BIS Abrazadera para manguera 60-80 mm.   |
| 0680090    | BIS Abrazadera para manguera 70-90 mm.   |
| 0680100    | BIS Abrazadera para manguera 80-100 mm.  |
| 0680110    | BIS Abrazadera para manguera 90-110 mm.  |
| 0680120    | BIS Abrazadera para manguera 100-120 mm. |
| 0680130    | BIS Abrazadera para manguera 110-130 mm. |
| 0680140    | BIS Abrazadera para manguera 120-140 mm. |
| 0680160    | BIS Abrazadera para manguera 140-160 mm. |



| Referencia | Descripción del artículo             |
|------------|--------------------------------------|
| 6505000    | BIS RapidRail® 27/18 2m Pg 27x18 mm. |
| 6505001    | BIS RapidRail® WM1 2m Pg 30x15 mm.   |
| 6505015    | BIS RapidRail® WM15 2m Pg 30x20 mm.  |
| 6505002    | BIS RapidRail® WM2 2m Pg 30x30 mm.   |
| 6505030    | BIS RapidRail® WM30 2m Pg 30x45 mm.  |
| 6505235    | BIS RapidRail® WM35 2m sv 38x40 mm.  |



| Referencia | Descripción del artículo         |
|------------|----------------------------------|
| 6504020    | BIS C.fija 20/10 2m Pg 20x10 mm. |
| 6504025    | BIS C.fija 35/18 2m Pg 35x18 mm. |
| 6504028    | BIS C.fija 40/20 2m Pg 40x20 mm. |



| Referencia | Descripción del artículo                |
|------------|---|
| 6603015    | BIS RapidRail® Sop.sold.WM0 BUP 150 mm. |
| 6603019    | BIS RapidRail® Sop.sold.WM0 BUP 200 mm. |
| 6603030    | BIS RapidRail® Sop.sold.WM0 BUP 300 mm. |



| Referencia | Descripción del artículo                 |
|------------|--|
| 66036820   | BIS RapidRail® Sop.sold.WM35 BUP 200 mm. |
| 66036825   | BIS RapidRail® Sop.sold.WM35 BUP 250 mm. |
| 66036835   | BIS RapidRail® Sop.sold.WM35 BUP 350 mm. |
| 66036840   | BIS RapidRail® Sop.sold.WM35 BUP 400 mm. |
| 66036850   | BIS RapidRail® Sop.sold.WM35 BUP 500 mm. |



## Abrazaderas y tornillería

### walraven



| Referencia | Descripción del artículo                   |
|------------|--|
| 6523602    | BIS RapidRail® Hammerfix WM0-35 6x20 mm.   |
| 6523603    | BIS RapidRail® Hammerfix WM0-35 6x30 mm.   |
| 6523802    | BIS RapidRail® Hammerfix WM0-35 8x25 mm.   |
| 6523803    | BIS RapidRail® Hammerfix WM0-35 8x30 mm.   |
| 6523804    | BIS RapidRail® Hammerfix WM0-35 8x40 mm.   |
| 6523805    | BIS RapidRail® Hammerfix WM0-35 8x50 mm.   |
| 6523806    | BIS RapidRail® Hammerfix WM0-35 8x60 mm.   |
| 6523003    | BIS RapidRail® Hammerfix WM0-35 10x30 mm.  |
| 6523004    | BIS RapidRail® Hammerfix WM0-35 10x40 mm.  |
| 6523006    | BIS RapidRail® Hammerfix WM0-35 10x60 mm.  |
| 6523008    | BIS RapidRail® Hammerfix WM0-35 10x80 mm.  |
| 6523010    | BIS RapidRail® Hammerfix WM0-35 10x100 mm. |



| Referencia | Descripción del artículo            |
|------------|-------------------------------------|
| 65058252   | BIS RapidStrut® DS 5 2m BUP 41x51x2 |
| 65058352   | BIS RapidStrut® DS 5 3m BUP 41x51x2 |



| Referencia | Descripción del artículo                  |
|------------|---|
| 6603831    | BIS RapidStrut® Sop.sol.41x21BUP 200 mm.  |
| 6603832    | BIS RapidStrut® Sop.sol.41x21BUP 300 mm.  |
| 6603833    | BIS RapidStrut® Sop.sol.41x21BUP 450 mm.  |
| 6603861    | BIS RapidStrut® Sop.sol.41x41BUP 150 mm.  |
| 6603862    | BIS RapidStrut® Sop.sol.41x41BUP 300 mm.  |
| 6603863    | BIS RapidStrut® Sop.sol.41x41BUP 450 mm.  |
| 6603864    | BIS RapidStrut® Sop.sol.41x41BUP 600 mm.  |
| 6603865    | BIS RapidStrut® Sop.sol.41x41BUP 750 mm.  |
| 6603866    | BIS RapidStrut® Sop.sol 41x41BUP 1000 mm. |



| Referencia | Descripción del artículo                |
|------------|---|
| 665885400  | BIS RapidStrut® Placa base G2 (BUP1000) |



| Referencia | Descripción del artículo               |
|------------|--|
| 6533508    | BIS Strut Arandela 40mm ZN 8,4/40 mm.  |
| 6533510    | BIS Strut Arandela 40mm ZN 10,5/40 mm. |
| 6533512    | BIS Strut Arandela 40mm ZN 13,0/40 mm  |



| Referencia | Descripción del artículo                 |
|------------|--|
| 67685001   | BIS Yeti® V BUP+alfomb.antivibr. 480x480 |



| Referencia | Descripción del artículo                 |
|------------|--|
| 67685201   | BIS Yeti® enkel BUP + rubber mat 335x335 |



| Referencia | Descripción del artículo   |
|------------|----------------------------|
| 67687250   | BIS Ursus Foot BUP 250 mm. |
| 67687400   | BIS Ursus Foot BUP 400 mm. |
| 67687600   | BIS Ursus Foot BUP 600 mm. |



| Referencia | Descripción del artículo  |
|------------|---------------------------|
| 51805208   | Britclips® Tiger 100/caja |
| 51803216   | Britclips® Tiger 25/caja  |
| 51805216   | Britclips® Tiger 100/caja |
| 51802224   | Britclips® Tiger 20/caja  |
| 51804224   | Britclips® Tiger 50/caja  |



| Referencia | Descripción del artículo       |
|------------|--------------------------------|
| 52090709   | Britclips® GAM8 2-7 6-9 mm.    |
| 52090714   | Britclips® GAM8 2-7 10-14 mm.  |
| 52090721   | Britclips® GAM8 2-7 15-21 mm.  |
| 52090732   | Britclips® GAM8 2-7 22-32 mm.  |
| 52091209   | Britclips® GAM8 8-12 6-9 mm.   |
| 52091214   | Britclips® GAM8 8-12 10-14 mm. |
| 52091221   | Britclips® GAM8 8-12 15-21mm.  |
| 52091232   | Britclips® GAM8 8-12 22-32 mm. |



| Referencia | Descripción del artículo                  |
|------------|---|
| 0902098    | BIS Correa para cable negro 2,5 x 98 mm.  |
| 0902135    | BIS Correa para cable negro 2,6 x 135 mm. |
| 0902160    | BIS Correa para cable negro 2,6 x 160 mm. |
| 0902200    | BIS Correa para cable negro 2,6 x 200 mm. |
| 0903140    | BIS Correa para cable negro 3,6 x 140 mm. |
| 0903200    | BIS Correa para cable negro 3,6 x 200 mm. |
| 0903290    | BIS Correa para cable negro 3,6 x 290 mm. |
| 0903370    | BIS Correa para cable negro 3,6 x 370 mm. |
| 0905120    | BIS Correa para cable negro 4,5 x 120 mm. |
| 0905160    | BIS Correa para cable negro 4,5 x 160 mm. |
| 0905178    | BIS Correa para cable negro 4,8 x 178 mm. |
| 0905200    | BIS Correa para cable negro 4,5 x 200 mm. |
| 0905250    | BIS Correa para cable negro 4,8 x 250 mm. |
| 0905290    | BIS Correa para cable negro 4,8 x 290 mm. |





## Abrazaderas y tornillería

### walraven



| Referencia | Descripción del artículo                    |
|------------|---|
| 0905360    | BIS Correa para cable negro 4,8 x 360 mm.   |
| 0905430    | BIS Correa para cable negro 4,8 x 430 mm.   |
| 0901200    | BIS Correa para cable negro 7,8 x 180 mm.   |
| 0907240    | BIS Correa para cable negro 7,8 x 240 mm.   |
| 0901300    | BIS Correa para cable negro 7,6 x 300 mm.   |
| 0901370    | BIS Correa para cable negro 7,6 x 370 mm.   |
| 0907450    | BIS Correa para cable negro 7,8 x 450 mm.   |
| 0907540    | BIS Correa para cable negro 7,8 x 540 mm.   |
| 0907750    | BIS Correa para cable negro 7,8 x 750 mm.   |
| 0908780    | BIS Correa para cable negro 9,0 x 780 mm.   |
| 0901500    | BIS Correa para cable negro 12,6 x 500 mm.  |
| 0901100    | BIS Correa para cable negro 12,6 x 1000 mm. |



| Referencia | Descripción del artículo                     |
|------------|--|
| 09004200   | BIS Correa para cable incolora 3,6 x 200 mm. |
| 09004290   | BIS Correa para cable incolora 3,6 x 290 mm. |
| 09008365   | BIS Correa para cable incolora 7,8 x 365 mm. |
| 09008540   | BIS Correa para cable incolora 7,8 x 540 mm. |
| 09005200   | BIS Correa Para Cable blanca 4,5 x 200 mm.   |
| 09005290   | BIS Correa Para Cable blanca 4,8 x 290 mm.   |
| 09005360   | BIS Correa Para Cable blanca 4,8 x 360 mm.   |



| Referencia | Descripción del artículo       |
|------------|--------------------------------|
| 0900406    | BIS Basefix negro 12,1 mm.     |
| 0900401    | BIS Perno Ø8 negro 8 x 43 mm.  |
| 0900402    | BIS Perno Ø8 blanco 8 x 43 mm. |



| Referencia | Descripción del artículo   |
|------------|----------------------------|
| 08590502   | BIS Grapilla blanca 5 mm.  |
| 08590602   | BIS Grapilla blanca 6 mm.  |
| 08590702   | BIS Grapilla blanca 7 mm.  |
| 08590802   | BIS Grapilla blanca 8 mm.  |
| 08590902   | BIS Grapilla blanca 9 mm.  |
| 08591002   | BIS Grapilla blanca 10 mm. |



| Referencia | Descripción del artículo  |
|------------|---------------------------|
| 08580602   | BIS Grapilla negra 6 mm.  |
| 08580702   | BIS Grapilla negra 7 mm.  |
| 08580802   | BIS Grapilla negra 8 mm.  |
| 08580902   | BIS Grapilla negra 9 mm.  |
| 08581002   | BIS Grapilla negra 10 mm. |



| Referencia | Descripción del artículo                      |
|------------|---|
| 0835012    | BIS Cinta susp. Galvanizada 10m. 12 x 0,8 mm. |
| 0835017    | BIS Cinta susp. Galvanizada 10m. 17 x 0,8 mm. |
| 0835026    | BIS Cinta susp. Galvanizada 10m. 26 x 1,0 mm. |
| 0835112    | BIS Cinta susp. Galvanizada 25m. 12 x 0,8 mm. |
| 0835117    | BIS Cinta susp. Galvanizada 25m. 1.7x0,8 m    |
| 0835126    | BIS Cinta susp. Galvanizada 25m. 26x1,0 mm.   |



| Referencia | Descripción del artículo         |
|------------|----------------------------------|
| 6703008    | BIS Placa de pared 670 ZN m-8    |
| 6703009    | BIS Placa de pared 670 ZN m-8/10 |
| 6703012    | BIS Placa de pared 670 ZN m-12   |
| 6703016    | BIS Placa de pared 670 ZN m-16   |



| Referencia | Descripción del artículo                |
|------------|---|
| 6003006    | BIS Mordaza viga C ZN m6/ 23 mm.        |
| 6003008    | BIS Mordaza viga C ZN VdS m8/23 mm.     |
| 6003010    | BIS Mordaza viga C ZN VdS/FM m10/20 mm. |
| 6003012    | BIS Mordaza viga C ZN VdS/FM m12/26 mm. |
| 6003906    | BIS Mordaza viga C ZN m7/18 mm.         |
| 6003908    | BIS Mordaza viga C ZN VdS m9/23 mm.     |
| 6003910    | BIS Mordaza viga C ZN VdS/FM m11/20 mm. |
| 6003912    | BIS Mordaza viga C ZN VdS/FM m13/26 mm. |



| Referencia | Descripción del artículo                 |
|------------|--|
| 6143816    | BIS Tornillo cab hex ZN ISO4017 8x16 mm. |
| 6143820    | BIS Tornillo cab hex ZN ISO4017 8x20 mm. |
| 6143825    | BIS Tornillo cab hex ZN ISO4017 8x25 mm. |
| 6143830    | BIS Tornillo cab hex ZN ISO4017 8x30 mm. |
| 6143835    | BIS Tornillo cab hex ZN ISO4017 8x35 mm. |
| 6143860    | BIS Tornillo cab hex ZN ISO4017 8x60 mm. |
| 6143880    | BIS Tornillo cab hex ZN ISO4017 8x80 mm. |
| 6143925    | BIS Tornillo cab hex ZN DIN933 10x25 mm. |
| 6143930    | BIS Tornillo cab hex ZN DIN933 10x30 mm. |
| 6143935    | BIS Tornillo cab hex ZN DIN933 10x35 mm. |
| 6143940    | BIS Tornillo cab hex ZN DIN933 10x40 mm. |
| 6143950    | BIS Tornillo cab hex ZN DIN933 10x50 mm. |
| 6143980    | BIS Tornillo cab hex ZN DIN933 10x80 mm. |
| 6143990    | BIS Tornillo cab hex ZN DIN933 10x90 mm. |



## Abrazaderas y tornillería

### walraven



| Referencia | Descripción del artículo              |
|------------|---------------------------------------|
| 61281008   | BIS Tuercas hexagonales (BUP1000) M8  |
| 61281010   | BIS Tuercas hexagonales (BUP1000) M10 |
| 61281012   | BIS Tuercas hexagonales (BUP1000) M12 |



| Referencia | Descripción del artículo            |
|------------|-------------------------------------|
| 6303006    | BIS Varilla rosc.ZN 1m DIN976-1 M6  |
| 6303206    | BIS Varilla rosc.ZN 2m DIN976-1 M6  |
| 6303008    | BIS Varilla rosc.ZN 1m DIN976-1 M8  |
| 6303208    | BIS Varilla rosc.ZN 2m DIN976-1-M8  |
| 6303010    | BIS Varilla rosc.ZN 1m DIN976-1 M10 |
| 6303210    | BIS Varilla rosc.ZN 2m DIN976-1 M10 |
| 6303012    | BIS Varilla rosc.ZN 1m DIN976-1 M12 |
| 6303212    | BIS Varilla rosc.ZN 2m DIN976-1 M12 |
| 6303016    | BIS Varilla rosc.ZN 1m DIN976-1 M16 |
| 6303216    | BIS Varilla rosc.ZN 2m DIN976-1 M16 |



| Referencia | Descripción del artículo              |
|------------|---------------------------------------|
| 6453625    | BIS Manguito roscado hex ZN 6x25 mm.  |
| 6453830    | BIS Manguito roscado hex ZN 8x30 mm.  |
| 6453930    | BIS Manguito roscado hex ZN 10x30 mm. |
| 6453240    | BIS Manguito roscado hex ZN 12x40 mm. |



| Referencia | Descripción del artículo                   |
|------------|--|
| 6459620    | BIS Manguito separador rosca ZN 6x20 mm.   |
| 6459630    | BIS Manguito separador rosca ZN 6x30 mm.   |
| 6459820    | BIS Manguito separador rosca ZN 8x20 mm.   |
| 6459830    | BIS Manguito separador rosca ZN 8x30 mm.   |
| 6459030    | BIS Manguito separador rosca ZN 10 x30 mm. |



| Referencia | Descripción del artículo                |
|------------|---|
| 6103006    | BIS Anclaje de rosca interior 6x25 mm.  |
| 6103008    | BIS Anclaje de rosca interior 8x30 mm.  |
| 6103010    | BIS Anclaje de rosca interior 10x40 mm. |
| 6103012    | BIS Anclaje de rosca interior 12x50 mm. |
| 6103016    | BIS Anclaje de rosca interior 16x65 mm. |



| Referencia | Descripción del artículo                |
|------------|---|
| 6107006    | BIS Conector de pared (latón) 6x22mm    |
| 6107008    | BIS Conector de pared (latón) 8x28mm    |
| 6107010    | BIS Conector de pared (latón) 10x32 mm. |
| 6107012    | BIS Conector de pared (latón) 12x38 mm. |



| Referencia | Descripción del artículo           |
|------------|------------------------------------|
| 609506045  | BIS Tornillo de anclaje 6x45 mm.   |
| 609506060  | BIS Tornillo de anclaje 6x60 mm.   |
| 609508060  | BIS Tornillo de anclaje 8x60 mm.   |
| 609508080  | BIS Tornillo de anclaje 8x80 mm.   |
| 609510070  | BIS Tornillo de anclaje 10x70 mm.  |
| 609510100  | BIS Tornillo de anclaje 10x100 mm. |
| 609512080  | BIS Tornillo de anclaje 12x80 mm.  |
| 609512100  | BIS Tornillo de anclaje 12x100 mm. |



| Referencia | Descripción del artículo |
|------------|--------------------------|
| 6112231    | BIS GOLD incl TF 4.0x30  |
| 6112331    | BIS GOLD incl TF 4.0x50  |
| 6112263    | BIS GOLD incl TF 4.0x30  |



| Referencia | Descripción del artículo       |
|------------|--------------------------------|
| 6114143    | BIS XL incl tornillo TF 4.0x50 |
| 6114121    | BIS XL incl tornillo TF 4.0x50 |



| Referencia | Descripción del artículo        |
|------------|---------------------------------|
| 6119141    | BIS TWIST incl TF/arandela 5x60 |
| 6119653    | BIS TWIST incl TF/arandela 6x70 |
| 6119753    | BIS TWIST + TH/arandela M6x60   |



| Referencia | Descripción del artículo    |
|------------|-----------------------------|
| 6100005    | BIS Taco de nylon 5x25 mm.  |
| 6100006    | BIS Taco de nylon 6x30 mm.  |
| 6100008    | BIS Taco de nylon 8x40 mm.  |
| 6100010    | BIS Taco de nylon 10x50 mm. |
| 6100012    | BIS Taco de nylon 12x60 mm. |



## Abrazaderas y tornillería

### walraven



#### Referencia

6100706

#### Descripción del artículo

BIS Taco universal 6x30 mm.

6100708

BIS Taco universal 8x49 mm.

6100710

BIS Taco universal 10x60 mm.

6100712

BIS Taco universal 12x70 mm.



#### Referencia

0750865

#### Descripción del artículo

BIS Alcayata para Calentador 8x65 mm.

0751075

Alcayata-Calentador 10x75 mm.



#### Referencia

0666400

#### Descripción del artículo

BIS Juego Tornillo Lavabo M8x110 mm.

0666600

BIS Juego Tornillo Lavabo M10x120 mm.



#### Referencia

0667300

#### Descripción del artículo

BIS Juego de tornillos para lavabos M8x90mm

0657600

BIS Juego de tornillos para lavabos M10x110mm



#### Referencia

0653275

#### Descripción del artículo

BIS Juego de fijación para inodoros – 403 M5 recto

0659275

BIS Juego de fijación para inodoros – 403 M5 recto

0653173

BIS Juego de fijación para inodoros – 403 M5 ang.

## Herramienta profesional



#### Referencia

728000000

#### Descripción del artículo

Cortatubos cobre mini 28 mm.



#### Referencia

735000500

#### Descripción del artículo

Cortatubos cobre 6 - 35 mm



#### Referencia

725200000

#### Descripción del artículo

Cortatubos cobre 30 mm.

## Herramienta profesional


**ROTHENBERGER**  
 pipetool technologies at work

**SUPER-EGO**


**Referencia**  
701010000

**Descripción del artículo**  
Cortatubos hierro h/ 11/4"



**Referencia**  
568020000

**Descripción del artículo**  
Tijera cortatubo para plástico h/ 42 mm.



**Referencia**  
568060000

**Descripción del artículo**  
Tijera cortatubo para plástico h/ 26 mm.



**Referencia**  
170000000

**Descripción del artículo**  
Arco de sierra



**Referencia**  
SEH0229

**Descripción del artículo**  
Hojas de sierra al carbono 2 cortes



**Referencia**  
071203E

**Descripción del artículo**  
Sierra mini ( corte difícil acceso )



**Referencia**  
254800100

**Descripción del artículo**  
Soplete power fire compact + cartucho



**Referencia**  
P0055500

**Descripción del artículo**  
Soplete Segofire quemador 22 mm. piezo electr. + 3 cargas



**Referencia**  
P00408900










**Descripción del artículo**  
Soplete Airprop quemador 19 mm.



## Herramienta profesional



|  |                                 |  |
|--|---------------------------------|--|
|  | <b>Referencia</b><br>SEH020300  | <b>Descripción del artículo</b><br>Cartucho gas BTP 300 butano                                 |
|  | <b>Referencia</b><br>SEH024600  | <b>Descripción del artículo</b><br>Cartucho gas ROMASSGAS butano + propano                     |
|  | <b>Referencia</b><br>1500001409 | <b>Descripción del artículo</b><br>Detector eléctrico fugas SEGO - DTCTR (Sist. Refrigeración) |
|  | <b>Referencia</b><br>1500002650 | <b>Descripción del artículo</b><br>Taladro percutor DRILL 71 - 710 w. cabezal 13 mm.           |
|  | <b>Referencia</b><br>1500002648 | <b>Descripción del artículo</b><br>Amoladora ANGLE 78 -780 w. disco 115 mm.                    |
|  | <b>Referencia</b><br>P85510500  | <b>Descripción del artículo</b><br>Pack 5 discos de corte 115 mm. metales/inox.                |
|  | <b>Referencia</b><br>V39800000  | <b>Descripción del artículo</b><br>Rodillera de caucho   |
|  | <b>Referencia</b><br>76910ZZ00  | <b>Descripción del artículo</b><br>Muelle curvatubos 10 mm.                                    |
|  | <b>Referencia</b><br>76912ZZ00  | <b>Descripción del artículo</b><br>Muelle curvatubos 12 mm.                                    |
|  | <b>Referencia</b><br>76915ZZ00  | <b>Descripción del artículo</b><br>Muelle curvatubos 15 mm.                                    |

|   |                   |  |
|---|-------------------|--|
|    | <b>Referencia</b> | <b>Descripción del artículo</b>                    |
|   | 760120000         | Tenaza curvatubos 12 mm.                           |
|   | 760150000         | Tenaza curvatubos 15 mm.                           |
|   | 760180000         | Tenaza curvatubos 18 mm.                           |
|    | <b>Referencia</b> | <b>Descripción del artículo</b>                    |
|   | 1000001903        | Bomba de comprobación 0 - 120 bar.                 |
|    | <b>Referencia</b> | <b>Descripción del artículo</b>                    |
|   | 490030000         | Set de abocinado y expandido                       |
|   | <b>Referencia</b> | <b>Descripción del artículo</b>                    |
|   | SEH004800         | Desatascador manual cable flexible 6 m.            |
|  | <b>Referencia</b> | <b>Descripción del artículo</b>                    |
|   | SEH0079           | Bomba desatascadora por aire                       |
|  | <b>Referencia</b> | <b>Descripción del artículo</b>                    |
|   | 121080000         | Llave estillson 8 - 3/4"                           |
|   | 121100000         | Llave estillson 10 - 1"                            |
|   | 121120000         | Llave estillson 12 - 1 1/4"                        |
|   | 121140000         | Llave estillson 14 - 1 1/2"                        |
|   | 121180000         | Llave estillson 18 - 2"                            |
|  | <b>Referencia</b> | <b>Descripción del artículo</b>                    |
|   | 522070000         | Tenaza canal 1"                                    |
|  | <b>Referencia</b> | <b>Descripción del artículo</b>                    |
|   | 1500000670        | Llave ajustable 8 - 40 mm.                         |
|   | SEH019200         | Llave ajustable 10 - 52 mm.                        |
|  | <b>Referencia</b> | <b>Descripción del artículo</b>                    |
|   | SEH001400         | Juego 7 llaves c/ carraca articulable de 8 a 22 mm |





## Herramienta profesional



**Referencia**  
F09010600

**Descripción del artículo**  
Juego de destornilladores 6 pzas.



**Referencia**  
1500000671

**Descripción del artículo**  
Juego de destornilladores 5 pzas.



**Referencia**  
200030000

**Descripción del artículo**  
Nivel aluminio 300 x 20,5 x 49 mm.



**Referencia**  
SEH003200

**Descripción del artículo**  
Juego llaves allen 18 piezas de 1,5 a 50 mm.



**Referencia**  
M31200800

**Descripción del artículo**  
Flexometro 3 m.



**Referencia**  
SEH024400

**Descripción del artículo**  
Cutter especial



**Referencia**  
109010000

**Descripción del artículo**  
Llave de lavabo telescópica 32 mm.



**Referencia**  
107120000

**Descripción del artículo**  
Llave de cadena reversible 4"



**Referencia**  
400010000

**Descripción del artículo**  
Mordaza de cadena 21/2"



**Referencia**  
899600000

**Descripción del artículo**  
Soporte para tubos hasta 4"



Referencia  
462000000

Descripción del artículo  
Banco de trabajo Tristand



Referencia  
600240600

Descripción del artículo  
Conjunto terraja manual 1/2" - 11/4"



Referencia  
864120200

Descripción del artículo  
Roscadora electroportátil SUPERTONIC 2000 1/2" - 2"

## Soporte de ingeniería Walraven

Cuenta con nosotros para encontrar la mejor solución para tu proyecto.

- Desglose de materiales trabajando directamente sobre los planos/diseños
- Modelado en 3D
- Galería BIM disponible
- Soportación especial para instalaciones complejas
- Soluciones prefabricadas
- Soporte a pie de obra



















CATÁLOGO FLUIDOS Y CLIMA 2019-2020

[www.gruponovelec.com](http://www.gruponovelec.com)